

ВНЕСЕНИЕ МИНЕРАЛЬНЫХ УДОБРЕНИЙ*

в пересчете на 100% питательных веществ



В Южном федеральном округе

2022

год



+ 7,7%

687,3

тыс. центнеров

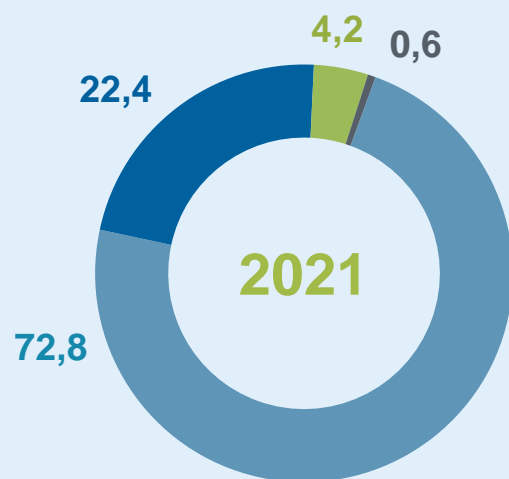
2021



638,3

СТРУКТУРА ВНЕСЕНИЯ УДОБРЕНИЙ ПОД СЕЛЬХОЗКУЛЬТУРЫ

в % к итогу



Зерновые и зернобобовые культуры (включая кукурузу)



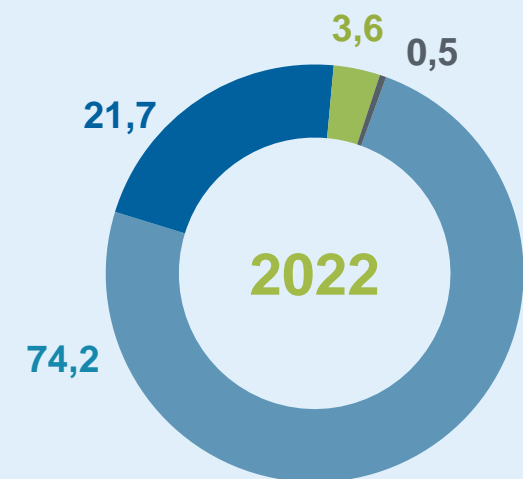
Технические культуры



Картофель, овощные и бахчевые культуры

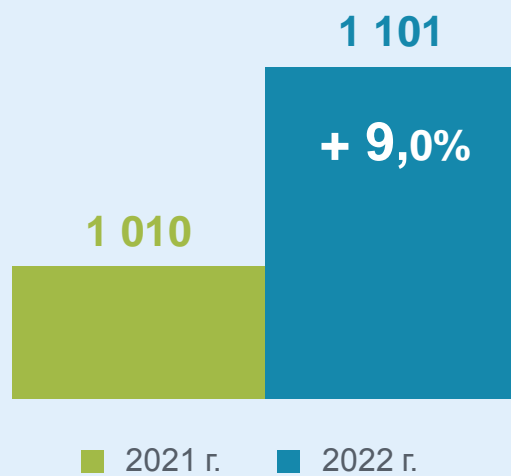


Кормовые культуры



УДОБРЕННАЯ ПЛОЩАДЬ

тыс. гектаров



Ростовская область



2 294

Краснодарский край



1 959

Волгоградская область




1 101

3 место
в Южном федеральном округе

СТРУКТУРА ВНЕСЕНИЯ УДОБРЕНИЙ ПО ВИДАМ

тыс. центнеров



Азотные удобрения



Фосфорные удобрения



Калийные удобрения

* Юридические лица, осуществляющие сельскохозяйственную деятельность (кроме микропредприятий и крестьянских (фермерских) хозяйств).