



ФЕДЕРАЛЬНАЯ СЛУЖБА  
ГОСУДАРСТВЕННОЙ СТАТИСТИКИ

# Сведения об организациях, оказывающих услуги по медицинской помощи по Волгоградской области



за 2021 год



ФЕДЕРАЛЬНАЯ СЛУЖБА  
ГОСУДАРСТВЕННОЙ СТАТИСТИКИ

# Сведения об организациях, оказывающих услуги по медицинской помощи

по Волгоградской области

за 2021 год

- 01 ОБЩИЕ СВЕДЕНИЯ
- 02 ЧИСЛЕННОСТЬ ВРАЧЕЙ ПО СПЕЦИАЛЬНОСТЯМ
- 03 ЧИСЛЕННОСТЬ ВРАЧЕЙ,  
на 10 000 человек населения
- 04 ЧИСЛЕННОСТЬ СРЕДНЕГО МЕДИЦИНСКОГО  
ПЕРСОНАЛА ПО СПЕЦИАЛЬНОСТЯМ
- 05 ЧИСЛЕННОСТЬ СРЕДНЕГО МЕДИЦИНСКОГО  
ПЕРСОНАЛА, на 10 000 человек населения
- 06 ЧИСЛО БОЛЬНИЧНЫХ ОРГАНИЗАЦИЙ





ФЕДЕРАЛЬНАЯ СЛУЖБА  
ГОСУДАРСТВЕННОЙ СТАТИСТИКИ

# Сведения об организациях, оказывающих услуги по медицинской помощи

по Волгоградской области

за 2021 год

- 07 ЧИСЛО БОЛЬНИЧНЫХ КОЕК,  
на 10 000 человек населения
- 08 СПЕЦИАЛИЗАЦИЯ БОЛЬНИЧНЫХ КОЕК И  
ПОСТУПИВШИЕ ПАЦИЕНТЫ
- 09 ЧИСЛО АМБУЛАТОРНО-ПОЛИКЛИНИЧЕСКИХ  
ОРГАНИЗАЦИЙ
- 10 МОЩНОСТЬ АМБУЛАТОРНО-ПОЛИКЛИНИЧЕСКИХ  
ОРГАНИЗАЦИЙ
- 11 СВЕДЕНИЯ О ЗАРЕГИСТРИРОВАННЫХ  
ЗАБОЛЕВАНИЯХ
- 12 ЯДЕРНАЯ МЕДИЦИНА



## ОБЩИЕ СВЕДЕНИЯ



11 024

Численность врачей всех специальностей, человек



82

Число больничных организаций, единиц



684

Число фельдшерско-акушерских пунктов, единиц



845

Количество бригад скорой медицинской помощи, единиц



22 607

Численность среднего медицинского персонала, человек



21 462

Число больничных коек круглосуточных стационаров, единиц



434

Число амбулаторно-поликлинических организаций, единиц



34

Число станций (отделений) скорой медицинской помощи, единиц



22 710

Число посещений врачей, тыс. человек



768

Число коек для беременных женщин и рожениц, единиц



66 668

Мощность амбулаторно-поликлинических организаций



809

Численность лиц, которым оказана помощь амбулаторно и при выездах, тыс. человек





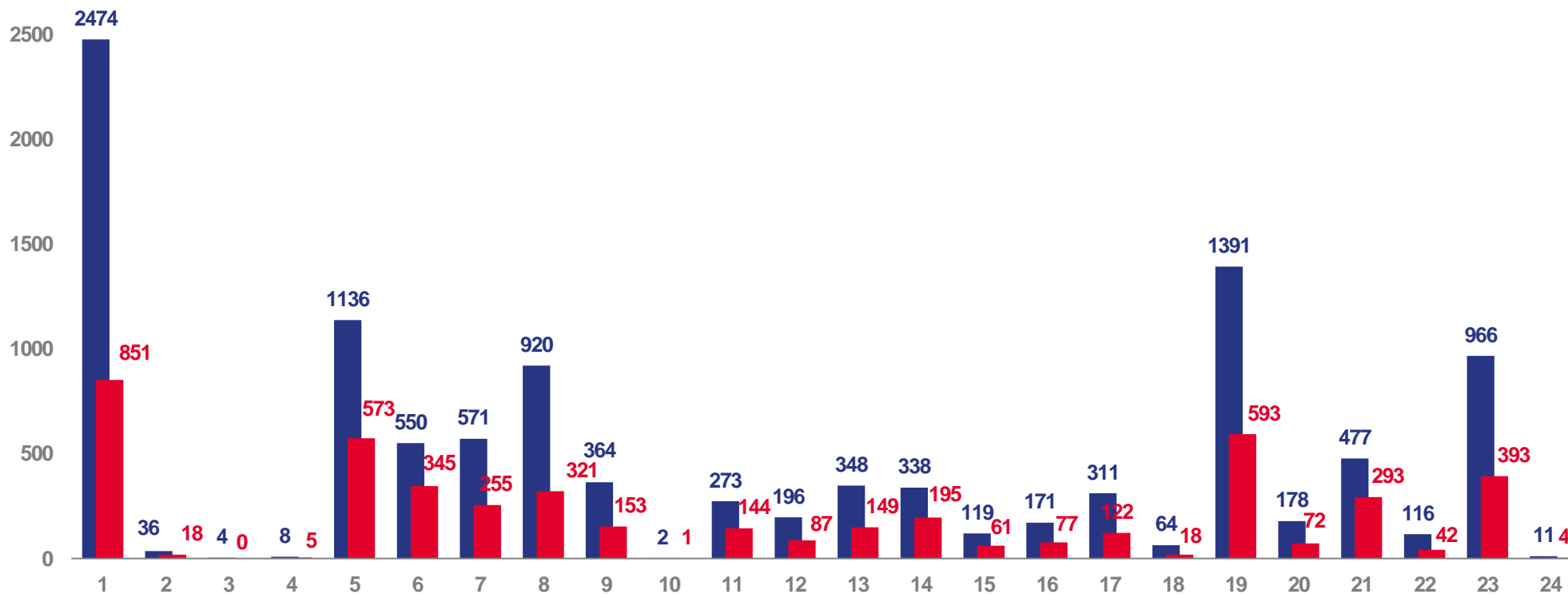
# ЧИСЛЕННОСТЬ ВРАЧЕЙ ПО СПЕЦИАЛЬНОСТЯМ

человек

Численность врачей,  
всего

# 11 024

▼ **97,6%**  
в % к 2020 г.



■ Число медицинских работников ■ из них имеющих высшую и первую квалификационные категории

- |                                  |  |  |                      |   |   |
|----------------------------------|--|--|----------------------|---|---|
| 1 Врачи терапевтического профиля | 5 Врачи хирургического профиля             | 9 Врачи клинической лабораторной диагностики                   | 13 Неврологи         | 17 Рентгенологи и радиологи   | 21 Социал-гигиенисты и организаторы здравоохранения |
| 2 Трансфузиологи                 | 6 Анестезиологи-реаниматологи, токсикологи | 10 Врачи по санитарно-гигиеническим лабораторным исследованиям | 14 Психиатры         | 18 Врачи по лечебной физкультуре и спортивной медицине                  | 22 Инфекционисты                                    |
| 3 Мануальной терапии             | 7 Акушеры-гинекологи                       | 11 Офтальмологи  | 15 Фтизиатры         | 19 Стоматологи  | 23 Прочие   |
| 4 Рефлексотерапевты              | 8 Педиатры                                 | 12 Оториноларингологи  | 16 Дерматовенерологи | 20 Врачи санитарно-противоэпидемической группы и врачи по общей гигиене | 24 Врачи, не распределенные по специальностям       |





# ЧИСЛЕННОСТЬ ВРАЧЕЙ

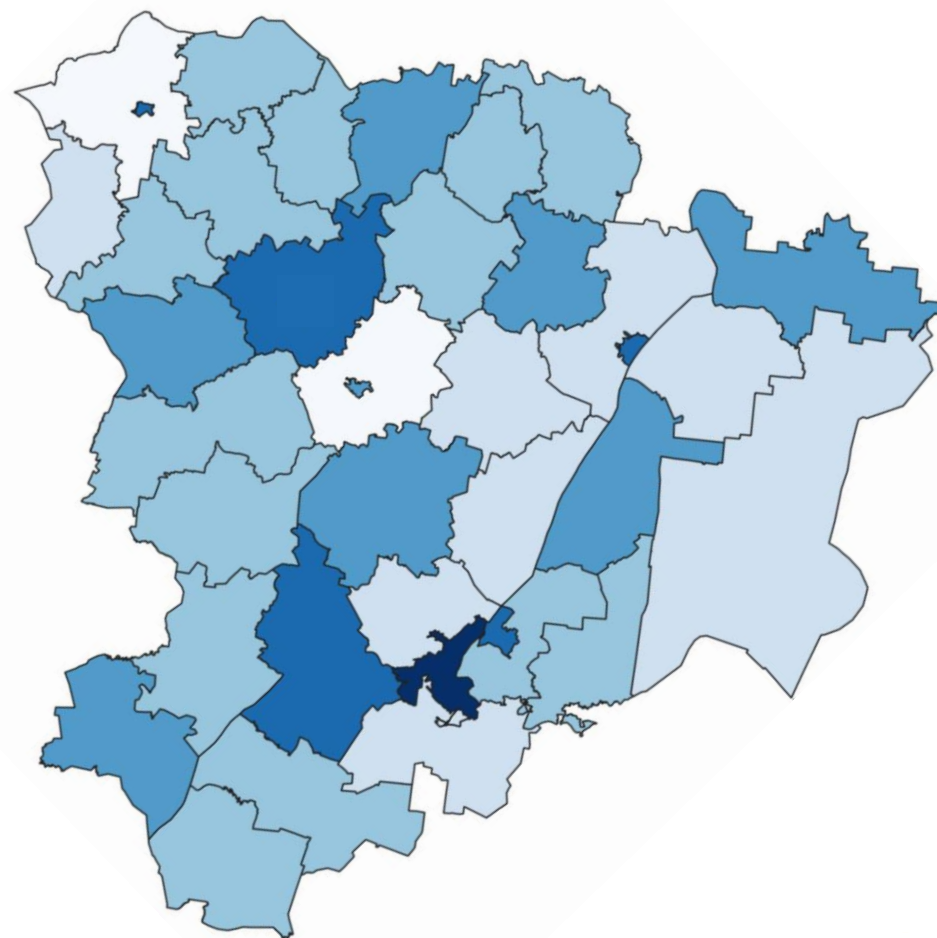
на 10 000 человек населения

Муниципальные районы и городские округа с наибольшими и наименьшими показателями



**1** городской округ значение **выше** среднего показателя по области

**37** районов и городских округов значение **ниже** среднего показателя по области





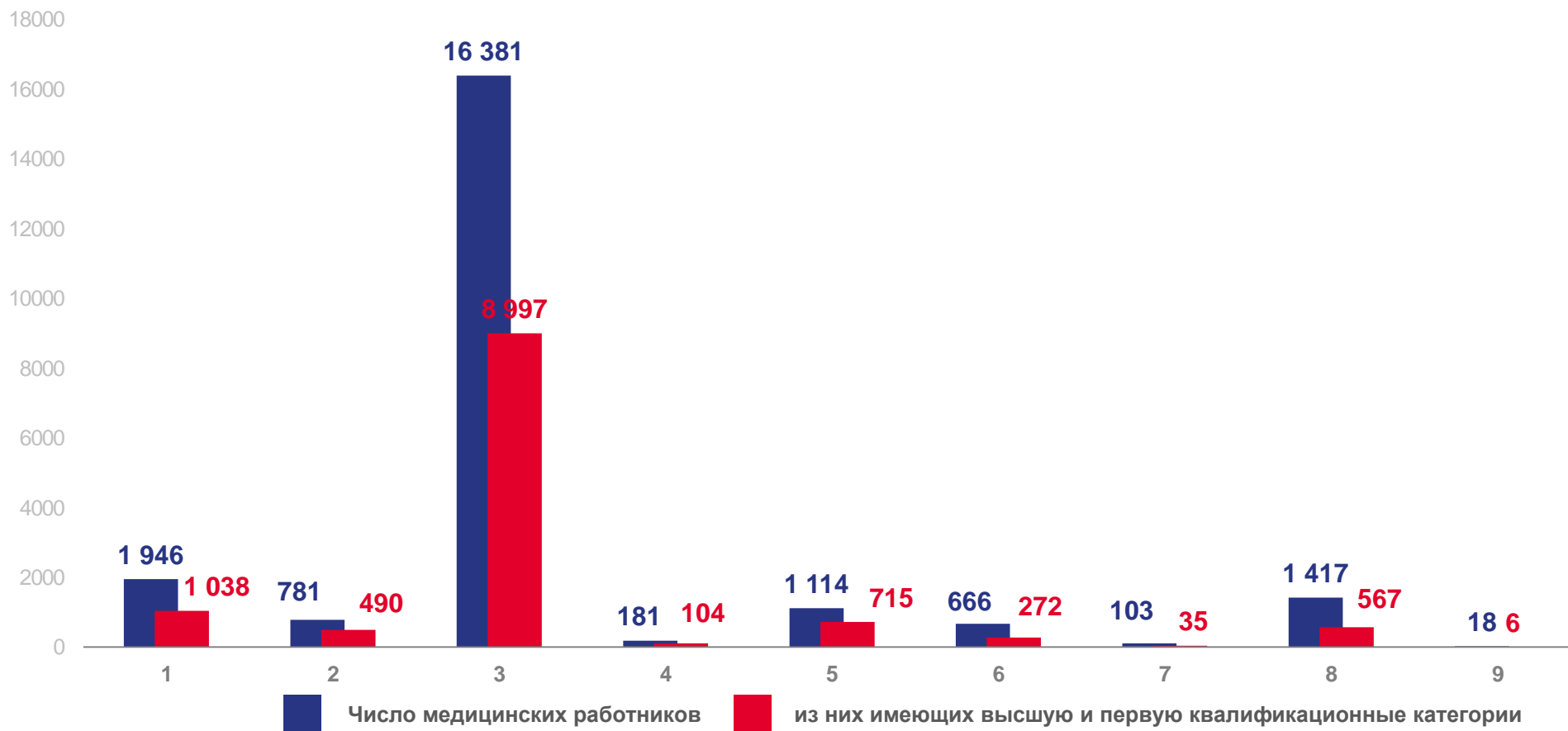
# ЧИСЛЕННОСТЬ СРЕДНЕГО МЕДИЦИНСКОГО ПЕРСОНАЛА ПО СПЕЦИАЛЬНОСТЯМ, человек

Численность среднего медицинского персонала, всего

# 22 607

▼ **96,3%**

в % к 2020 г.



- 1 Фельдшеры (лечебное дело)
- 2 Акушерки
- 3 Медицинские сестры

- 4 Лаборанты
- 5 Фельдшеры-лаборанты (медицинские лабораторные техники)
- 6 Рентгенолаборанты

- 7 Зубные врачи (среднего медперсонала)
- 8 Прочие работники среднего медперсонала
- 9 Средний медицинский персонал, не распределенный по специальностям





# ЧИСЛЕННОСТЬ СРЕДНЕГО МЕДИЦИНСКОГО ПЕРСОНАЛА


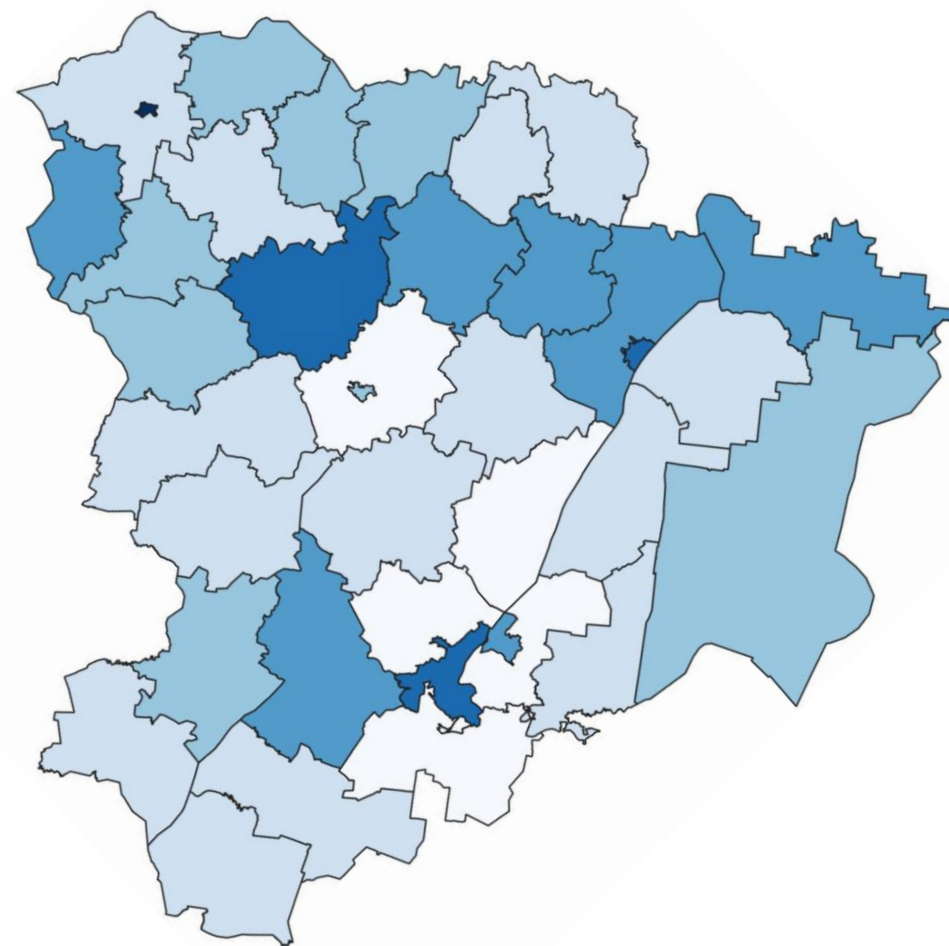
на 10 000 человек населения

Муниципальные районы и городские округа с наибольшими и наименьшими показателями



**5** районов и городских округов  
значение **выше** среднего показателя по области

**33** района и городских округов  
значение **ниже** среднего показателя по области






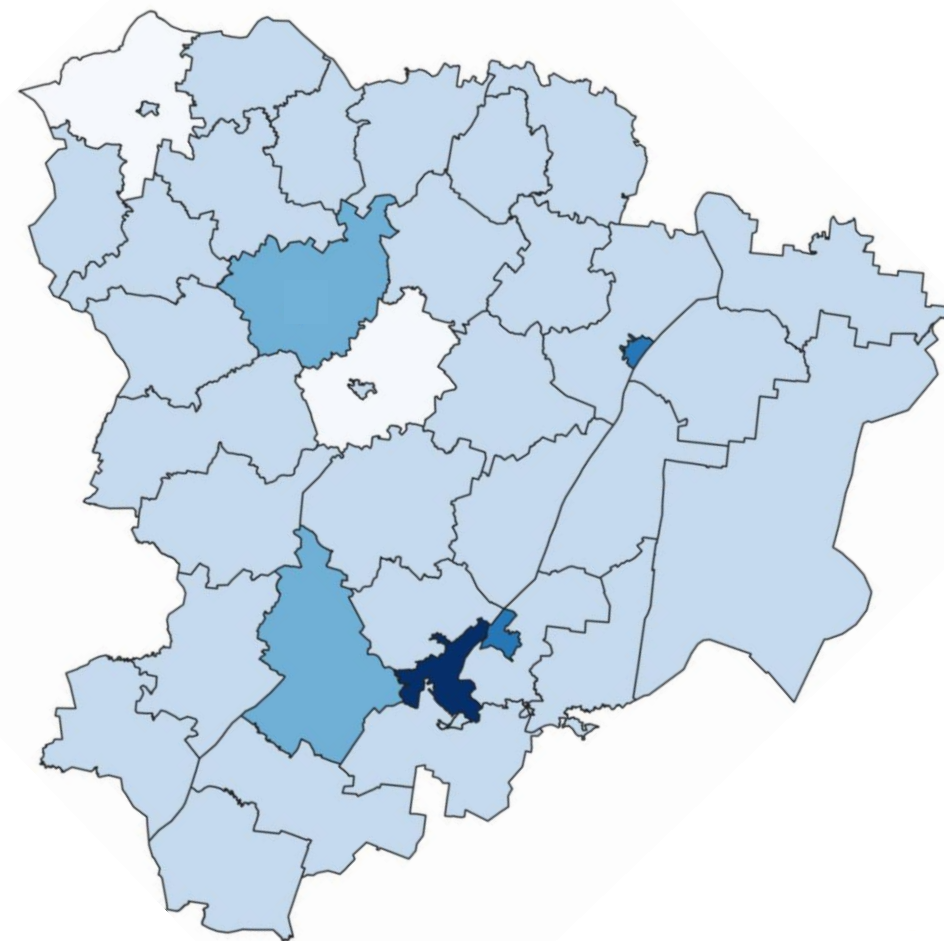
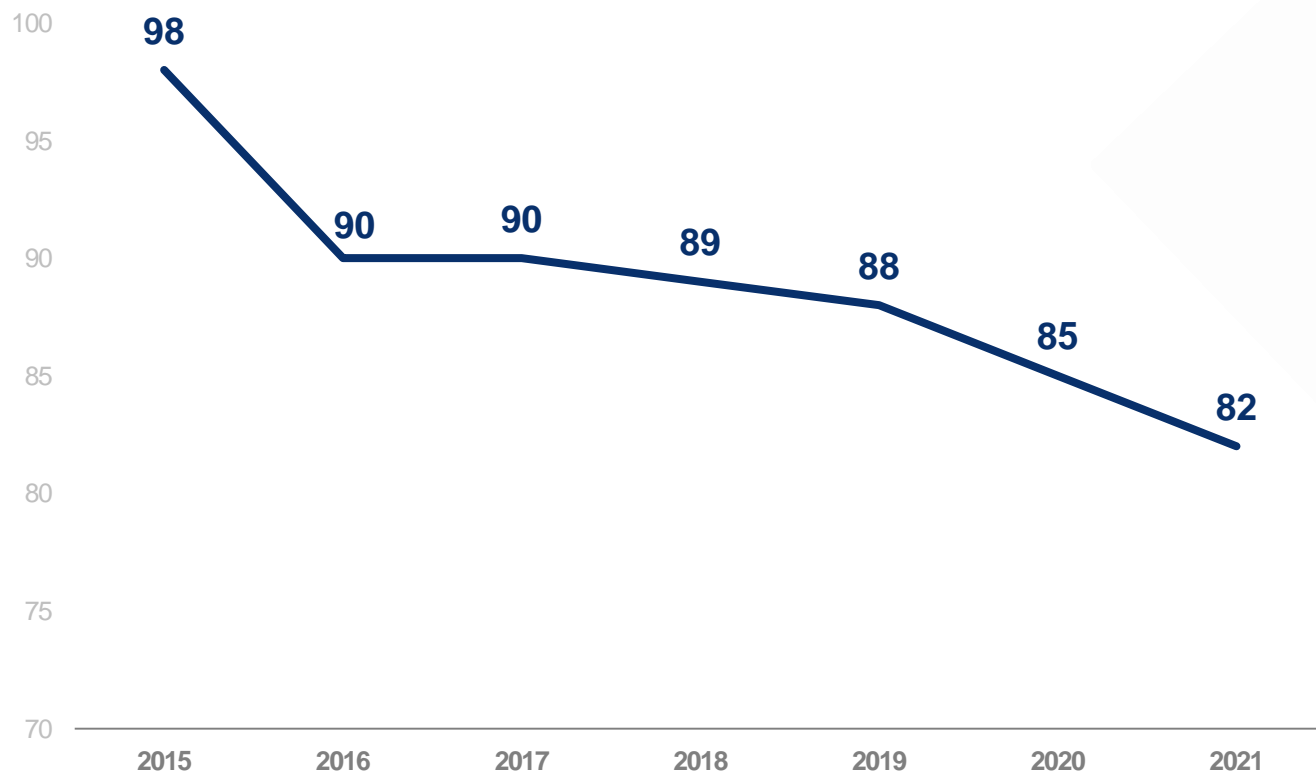


# ЧИСЛО БОЛЬНИЧНЫХ ОРГАНИЗАЦИЙ

единиц

Число больничных организаций, всего

**82** ▼ **96,5%**  
в % к 2020 г.





# ЧИСЛО БОЛЬНИЧНЫХ КОЕК

на 10 000 человек населения

Число больничных коек, всего

**21 462** единиц

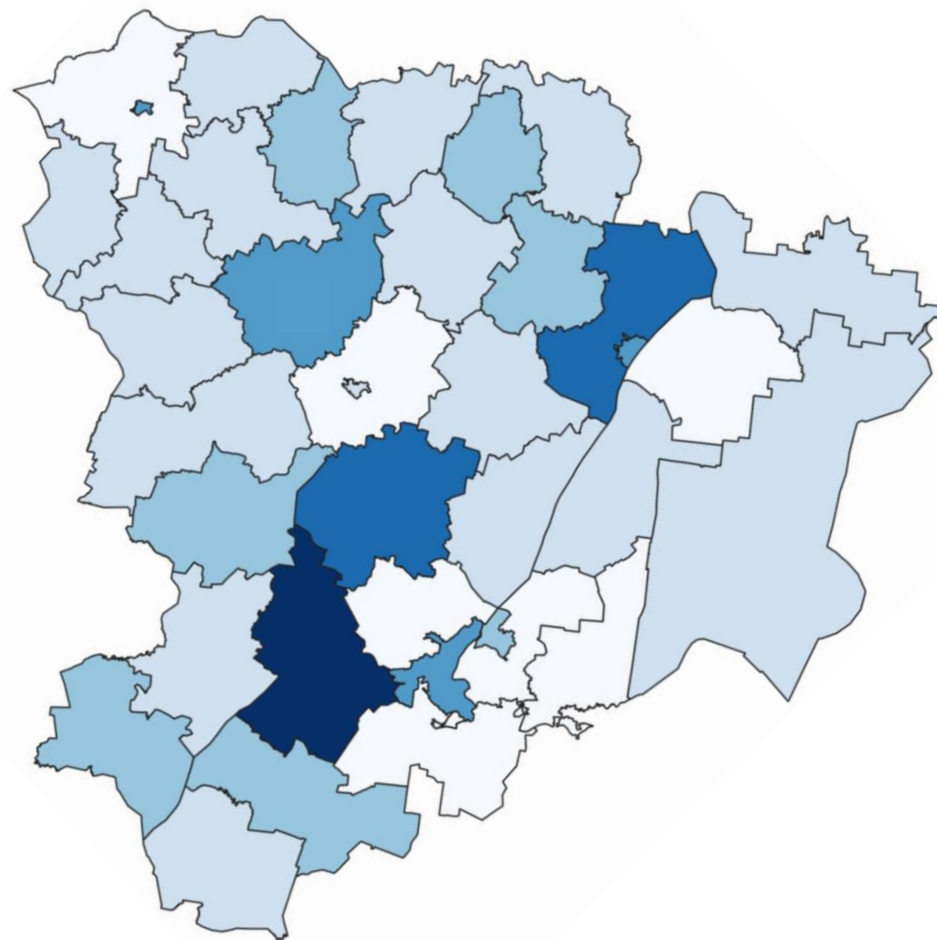
▼ **99,3%**  
в % к 2020 г.

Муниципальные районы и городские округа с наибольшими и наименьшими показателями



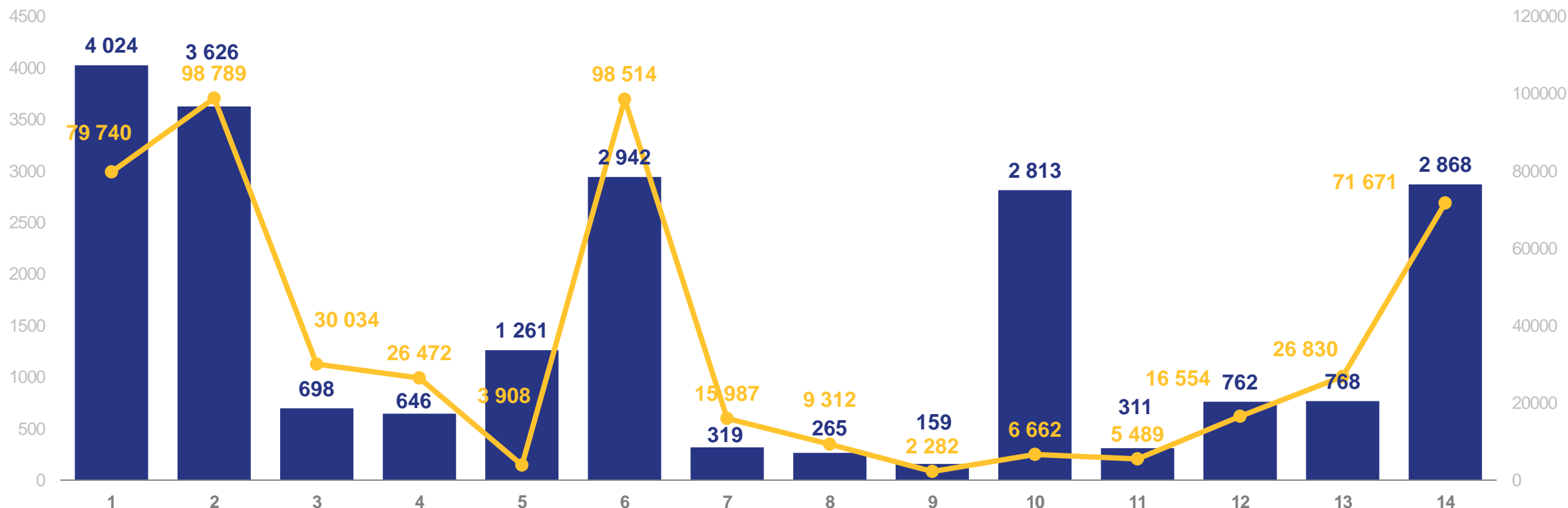
**7** районов и городских округов  
значение **выше** среднего показателя по области

**31** район и городской округ  
значение **ниже** среднего показателя по области





# СПЕЦИАЛИЗАЦИЯ БОЛЬНИЧНЫХ КОЕК И ПОСТУПИВШИЕ ПАЦИЕНТЫ, единиц и человек



1 Терапевтического профиля

4 Гинекологические

7 Офтальмологические

10 Психиатрические (включая психосоматические)

13 Для беременных, рожениц и родильниц

2 Хирургического профиля

5 Туберкулезные

8 Оториноларингологические

11 Наркологические

14 Прочие

3 Онкологические

6 Инфекционные

9 Дермато-венерологические

12 Неврологические

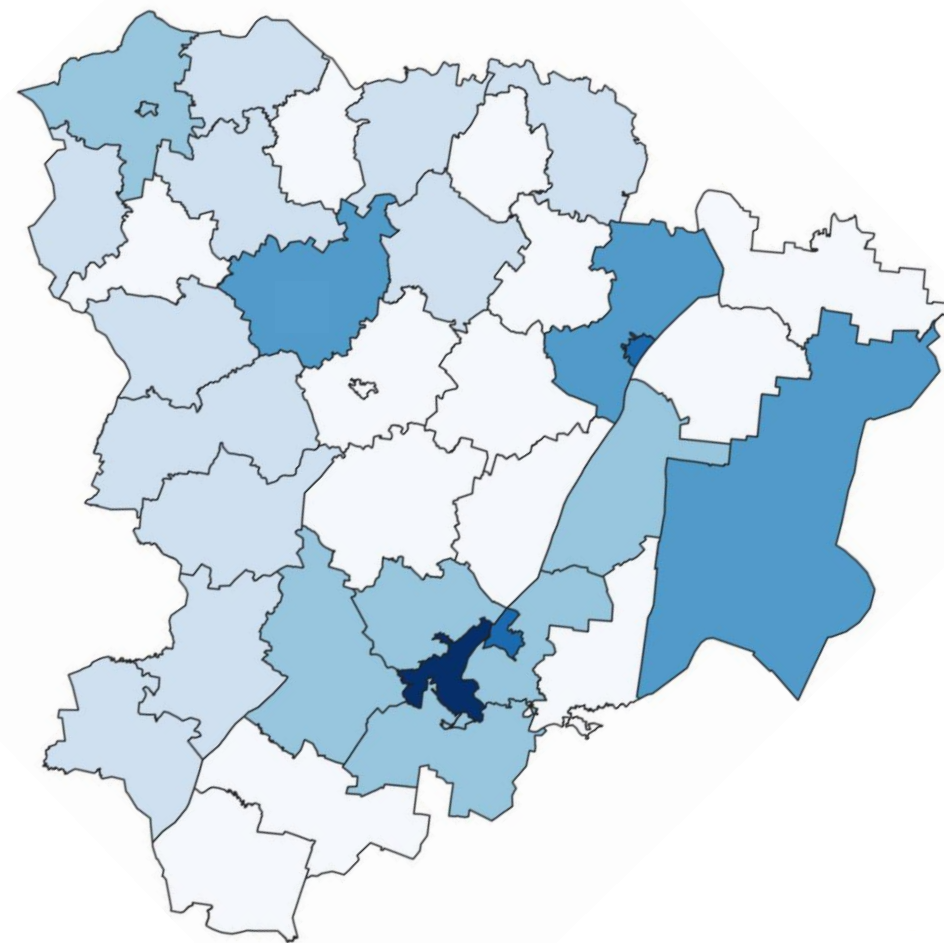
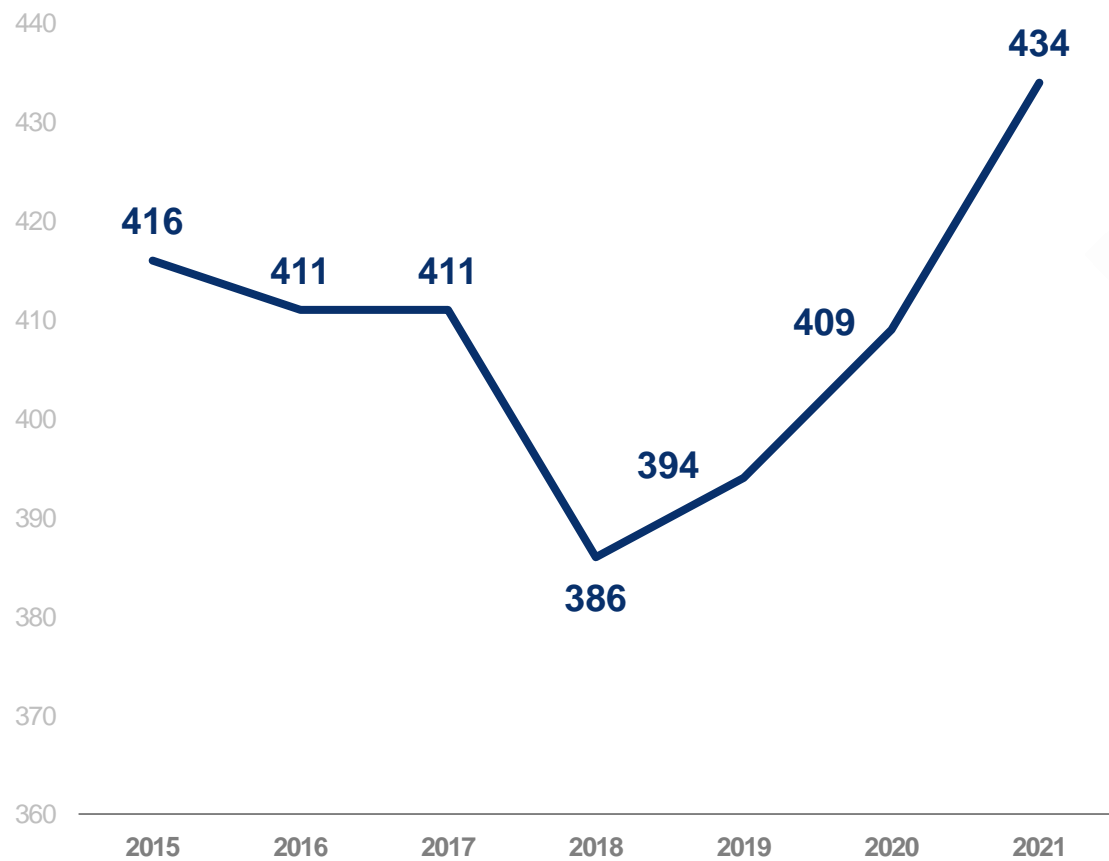




# ЧИСЛО АМБУЛАТОРНО-ПОЛИКЛИНИЧЕСКИХ ОРГАНИЗАЦИЙ

единиц

**434** единиц ▲ **106,1%**  
в % к 2020 г.





# МОЩНОСТЬ АМБУЛАТОРНО-ПОЛИКЛИНИЧЕСКИХ ОРГАНИЗАЦИЙ

единиц

Количество посещений  
в смену

# 66 668

▼ **99,3%**

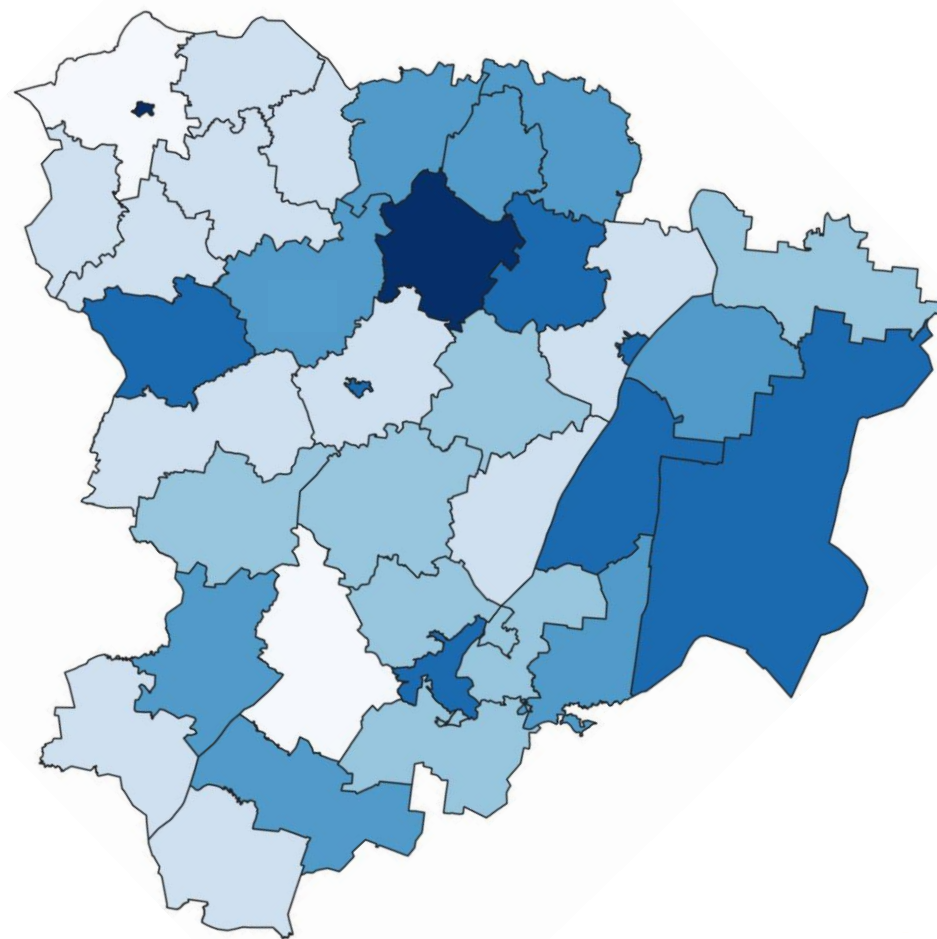
в % к 2020 г.

Муниципальные районы и городские округа с  
наибольшими и наименьшими показателями



**10** районов и городских округов  
значение **выше** среднего показателя по области

**28** районов и городских округов  
значение **ниже** среднего показателя по области





# СВЕДЕНИЯ О ЗАРЕГИСТРИРОВАННЫХ ЗАБОЛЕВАНИЯХ\*

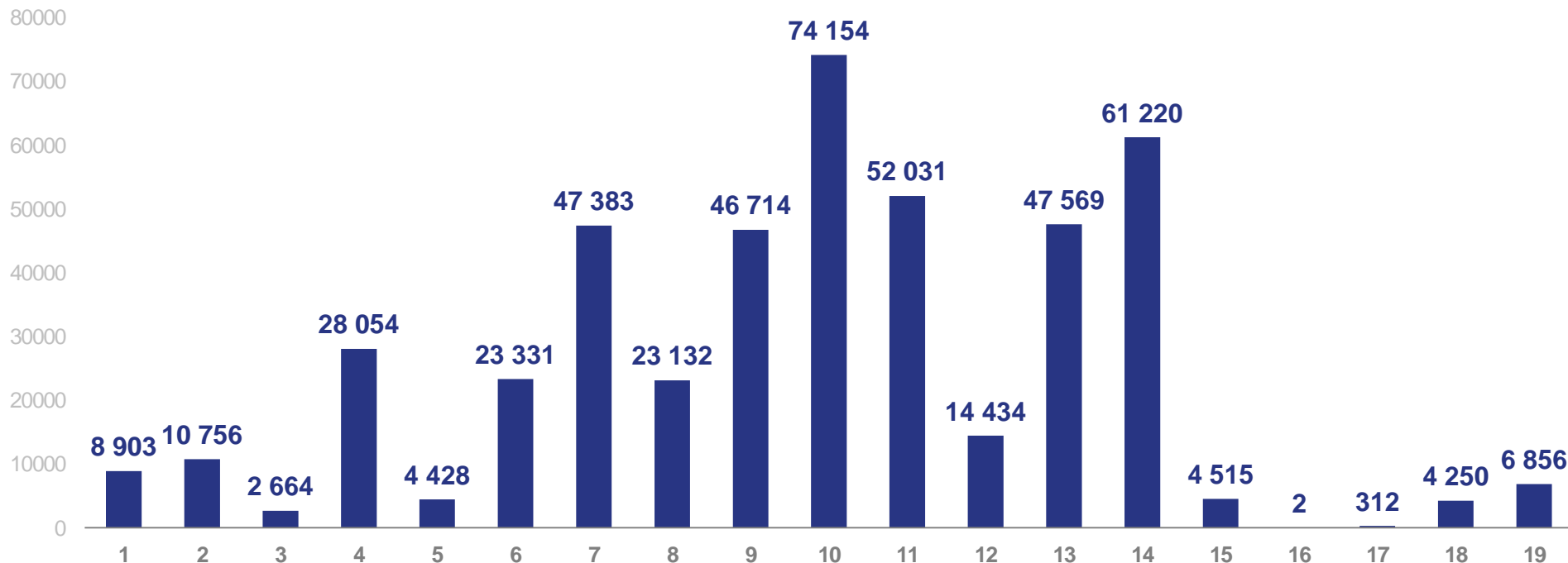
единиц

Число зарегистрированных заболеваний, всего

# 460 708

▼ **94,6%**

в % к 2020 г.



\* По данным ежегодной формы федерального статистического наблюдения № 1-здрав

- |  |   |   |   |
|--|---|---|---|
| 1 Некоторые инфекционные и паразитарные болезни  | 6 Болезни нервной системы               | 11 Болезни органов пищеварения                            | 16 Состояния, возникающие в перинатальном периоде   |
| 2 Новообразования  | 7 Болезни глаза и придаточного аппарата | 12 Болезни кожи и подкожной клетчатки                     | 17 Врожденные аномалии (пороки развития), деформации и хромосомные нарушения  |
| 3 Болезни крови, кроветворных органов и отдельные нарушения, вовлекающие иммунный механизм | 8 Болезни уха и сосцевидного отростка   | 13 Болезни костно-мышечной системы и соединительной ткани | 18 Симптомы, признаки и отклонения от нормы, выявленные при клинических и лабораторных исследованиях, не классифицированные в других рубриках |
| 4 Болезни эндокринной системы, расстройства питания, нарушения обмена веществ и иммунитета | 9 Болезни системы кровообращения        | 14 Болезни мочеполовой системы                            | 19 Травмы, отравления и некоторые другие последствия воздействия внешних причин   |
| 5 Психические расстройства и расстройства поведения  | 10 Болезни органов дыхания              | 15 Осложнения беременности, родов и послеродового периода |   |





## ЯДЕРНАЯ МЕДИЦИНА

Число лиц, пролеченных с применением лучевой терапии

**2 634**

**▲ 103,4%**

в % к 2020 г.



**7 608**

ЧИСЛО ДИАГНОСТИЧЕСКИХ  
ИССЛЕДОВАНИЙ  
с применением  
радиофармацевтических  
лекарственных препаратов

**2 116** БОЛЕЗНИ СИСТЕМЫ  
КРОВООБРАЩЕНИЯ

**4 948** ЗЛОКАЧЕСТВЕННЫЕ  
НОВООБРАЗОВАНИЯ