

ПРОИЗВОДСТВО МАСЛИЧНЫХ КУЛЬТУР В ВОЛГОГРАДСКОЙ ОБЛАСТИ В 2021 ГОДУ



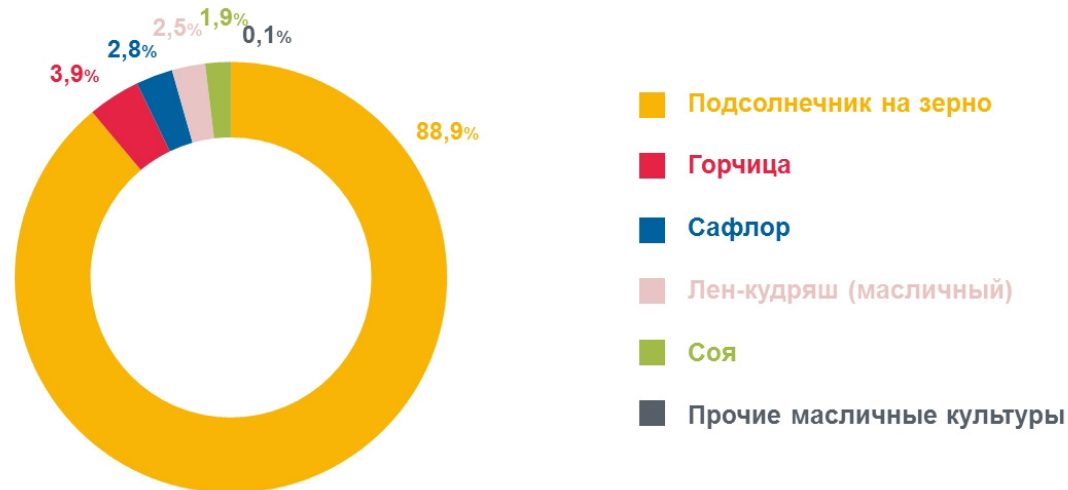
1,5 МЛН
ТОНН

ВСЕГО

131%


ИЗМЕНЕНИЕ К 2020 Г.

Структура масличных культур по видам




Место, занимаемое регионом среди субъектов РФ

1



Горчица

2



Сафлор

3



Подсолнечник