



ТЕРРИТОРИАЛЬНЫЙ ОРГАН  
ФЕДЕРАЛЬНОЙ СЛУЖБЫ  
ГОСУДАРСТВЕННОЙ СТАТИСТИКИ  
ПО ВОЛГОГРАДСКОЙ ОБЛАСТИ

# Производство основных видов продукции животноводства по Волгоградской области



январь - октябрь 2022 года



ТЕРРИТОРИАЛЬНЫЙ ОРГАН  
ФЕДЕРАЛЬНОЙ СЛУЖБЫ  
ГОСУДАРСТВЕННОЙ СТАТИСТИКИ  
ПО ВОЛГОГРАДСКОЙ ОБЛАСТИ

# Производство основных видов продукции животноводства

Волгоградская область

январь – октябрь 2022 года

- 01 ПРОИЗВОДСТВО ПРОДУКЦИИ  
ЖИВОТНОВОДСТВА В ХОЗЯЙСТВАХ  
ВСЕХ КАТЕГОРИЙ
- 02 ПРОИЗВОДСТВО ПРОДУКЦИИ  
ЖИВОТНОВОДСТВА ПО КАТЕГОРИЯМ  
ХОЗЯЙСТВ
- 03 РЕАЛИЗАЦИЯ ПРОДУКЦИИ  
СЕЛЬСКОХОЗЯЙСТВЕННЫМИ  
ОРГАНИЗАЦИЯМИ\*



\* Сельскохозяйственные организации, не относящиеся к субъектам малого предпринимательства.



# ПРОИЗВОДСТВО ПРОДУКЦИИ ЖИВОТНОВОДСТВА В ХОЗЯЙСТВАХ ВСЕХ КАТЕГОРИЙ\*

январь - октябрь 2022 г.

в % к соответствующему периоду предыдущего года

Скот и птица на убой в живом весе



**178,6**

ТЫС. ТОНН

Молоко



**518,1**

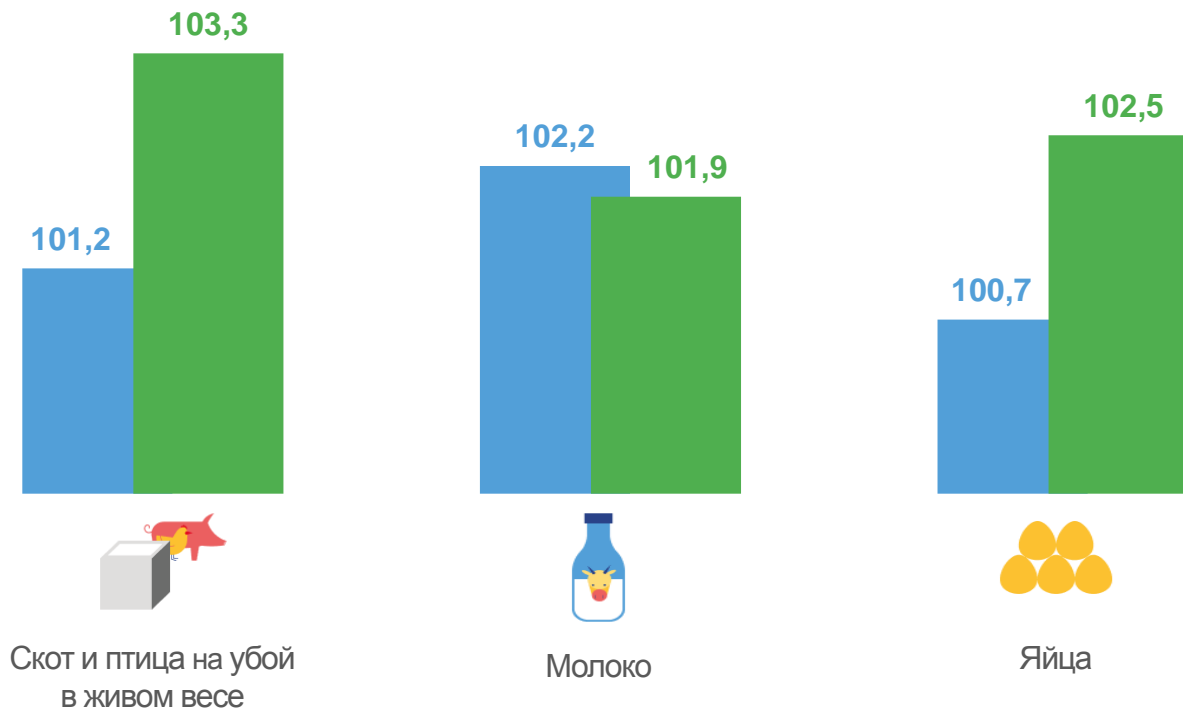
ТЫС. ТОНН

Яйца



**723,7**

млн штук



■ Январь – октябрь 2021 г.  
к январю – октябрю 2020 г.

■ Январь – октябрь 2022 г.  
к январю – октябрю 2021 г.

\* Предварительные данные.





# ПРОИЗВОДСТВО СКОТА И ПТИЦЫ НА УБОЙ В ЖИВОМ ВЕСЕ ПО КАТЕГОРИЯМ ХОЗЯЙСТВ\*

январь - октябрь 2022 г.

в % к итогу



Сельскохозяйственные организации

**79,2**

ТЫС. ТОНН



Хозяйства населения

**89,5**

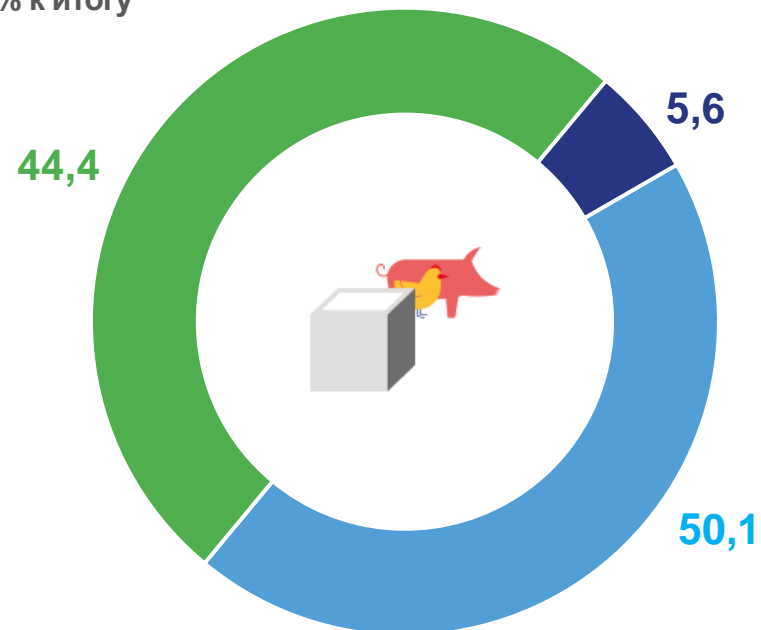
ТЫС. ТОНН



Крестьянские (фермерские) хозяйства и индивидуальные предприниматели

**9,9**

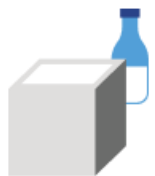
ТЫС. ТОНН



- Сельскохозяйственные организации
- Хозяйства населения
- Крестьянские (фермерские) хозяйства и индивидуальные предприниматели

\* Предварительные данные.





# ПРОИЗВОДСТВО МОЛОКА ПО КАТЕГОРИЯМ ХОЗЯЙСТВ\*

январь - октябрь 2022 г.

в % к итогу



Сельскохозяйственные организации

**49,9**

ТЫС. ТОНН



Хозяйства населения

**427,2**

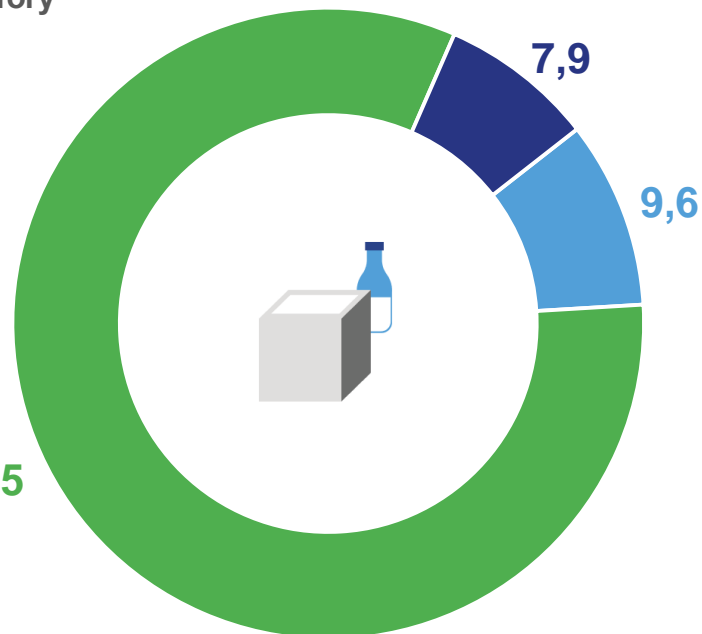
ТЫС. ТОНН



Крестьянские (фермерские) хозяйства и индивидуальные предприниматели

**41,0**

ТЫС. ТОНН



- Сельскохозяйственные организации
- Хозяйства населения
- Крестьянские (фермерские) хозяйства и индивидуальные предприниматели

\* Предварительные данные.





# ПРОИЗВОДСТВО ЯИЦ ПО КАТЕГОРИЯМ ХОЗЯЙСТВ\*

январь - октябрь 2022 г.



Сельскохозяйственные организации

**425,0**  
млн штук



Хозяйства населения

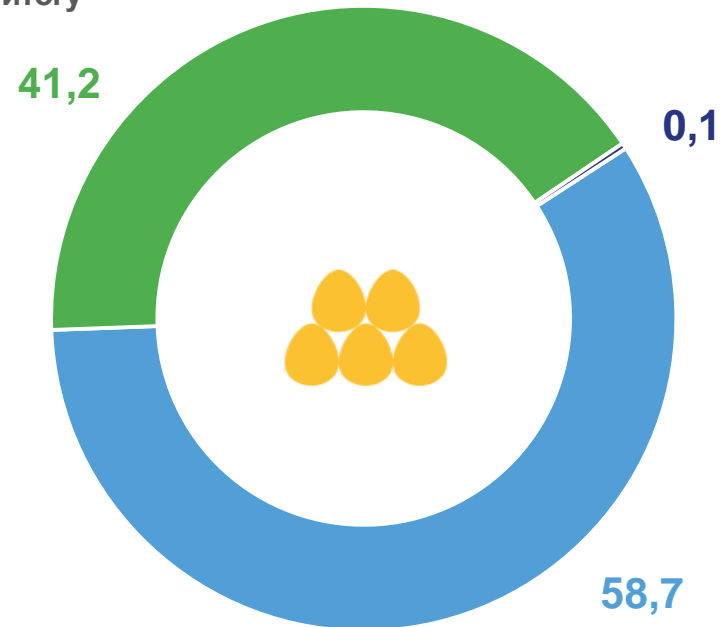
**297,9**  
млн штук



Крестьянские (фермерские) хозяйства и индивидуальные предприниматели

**0,7**  
млн штук

в % к итогу



- Сельскохозяйственные организации
- Хозяйства населения
- Крестьянские (фермерские) хозяйства и индивидуальные предприниматели

\* Предварительные данные.





# ПРОИЗВОДСТВО ПРОДУКЦИИ ЖИВОТНОВОДСТВА В СЕЛЬСКОХОЗЯЙСТВЕННЫХ ОРГАНИЗАЦИЯХ\*

не относящихся к субъектам малого предпринимательства.



НАДОЕНО МОЛОКА  
В РАСЧЕТЕ НА ОДНУ КОРОВУ  
МОЛОЧНОГО СТАДА

январь – октябрь  
2021 г.

**7 026** кг

январь – октябрь  
2022 г.

**7 733** кг



СРЕДНЯЯ ЯЙЦЕНОСКОСТЬ  
ОДНОЙ КУРИЦЫ-НЕСУШКИ

январь – октябрь  
2021 г.

**270** шт.

январь – октябрь  
2022 г.

**263** шт.



# РЕАЛИЗАЦИЯ ПРОДУКЦИИ СОБСТВЕННОГО ПРОИЗВОДСТВА В СЕЛЬСКОХОЗЯЙСТВЕННЫХ ОРГАНИЗАЦИЯХ\*

не относящихся к субъектам малого предпринимательства.

январь - октябрь 2022 г.

в % к соответствующему периоду предыдущего года

ТЫС. ТОНН



Зерновые  
и зернобобовые  
культуры, всего\*\*

**655,9**



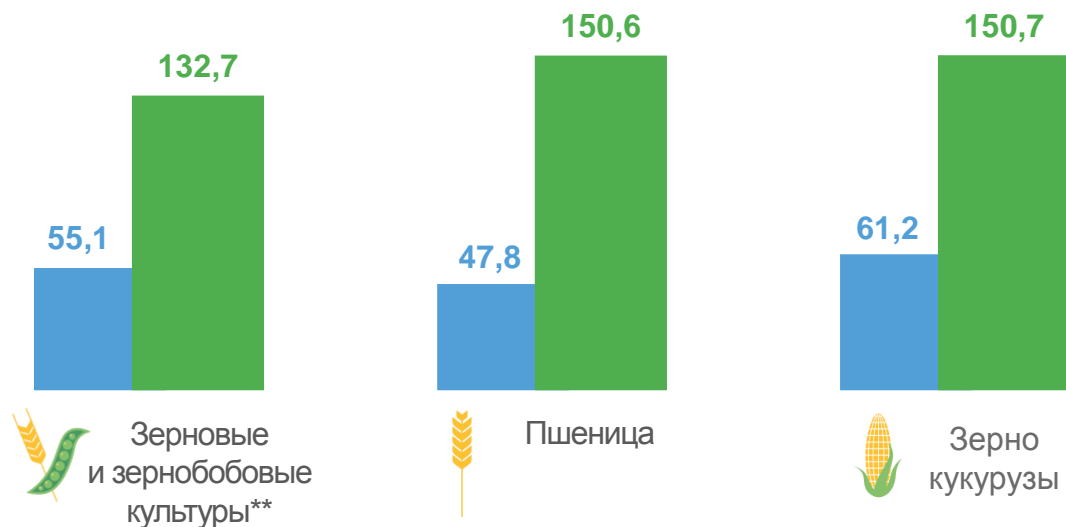
в том числе:  
пшеница

**605,7**



зерно кукурузы

**86,5**



■ Январь – октябрь 2021 г.  
к январю – октябрю 2020 г.

■ Январь – октябрь 2022 г.  
к январю – октябрю 2021 г.

\* Предварительные данные.

\*\* Без кукурузы.





# РЕАЛИЗАЦИЯ ПРОДУКЦИИ СОБСТВЕННОГО ПРОИЗВОДСТВА В СЕЛЬСКОХОЗЯЙСТВЕННЫХ ОРГАНИЗАЦИЯХ\*

не относящихся к субъектам малого предпринимательства.

январь - октябрь 2022 г.

в % к соответствующему периоду предыдущего года

Масличные культуры



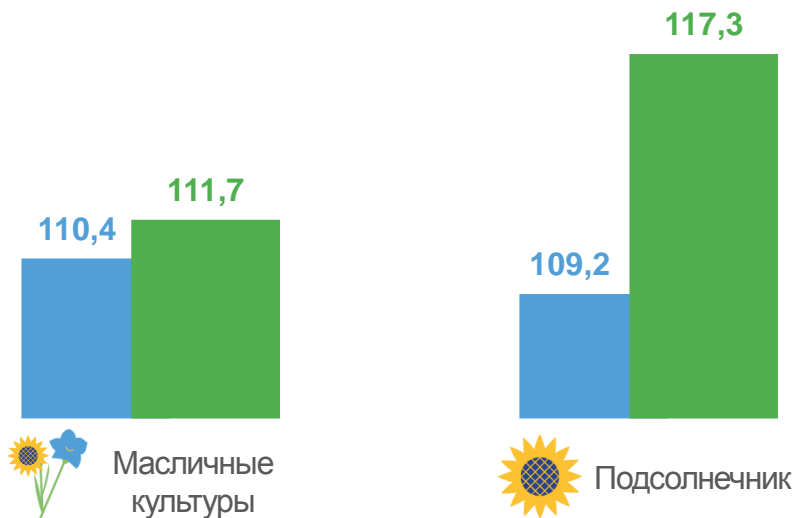
**250,6**

ТЫС. ТОНН

в том числе:  
подсолнечник



**235,6**



■ Январь – октябрь 2021 г.  
к январю – октябрю 2020 г.

■ Январь – октябрь 2022 г.  
к январю – октябрю 2021 г.

\* Предварительные данные.

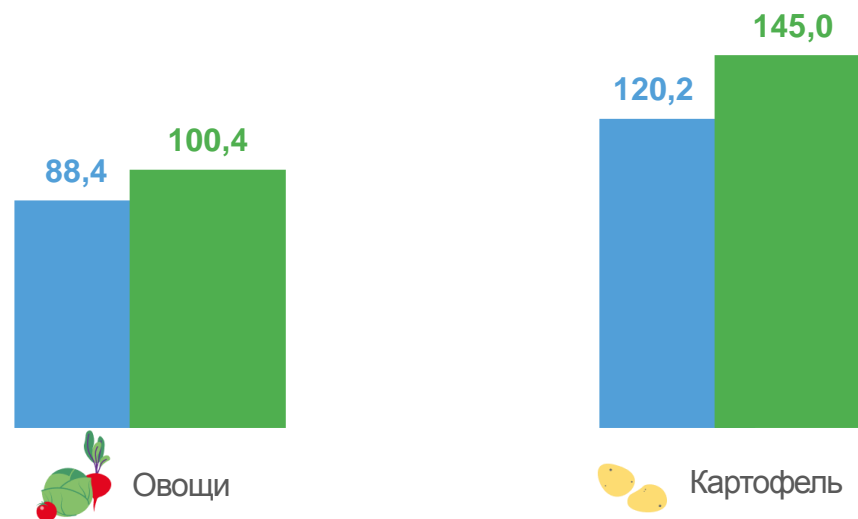
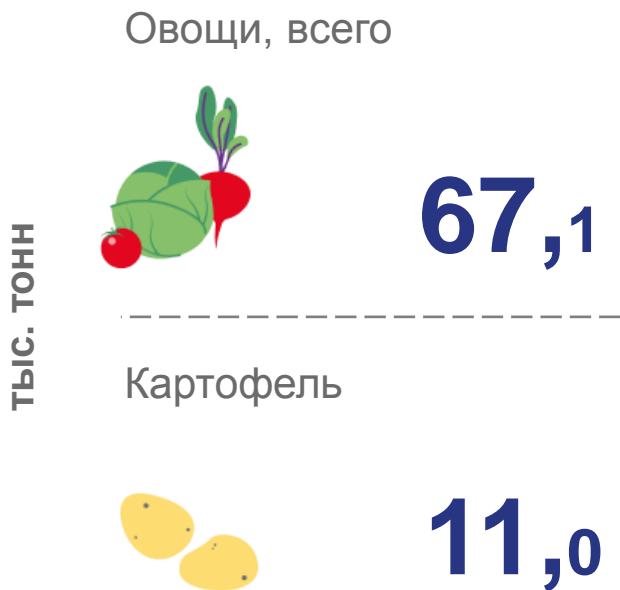


# РЕАЛИЗАЦИЯ ПРОДУКЦИИ СОБСТВЕННОГО ПРОИЗВОДСТВА В СЕЛЬСКОХОЗЯЙСТВЕННЫХ ОРГАНИЗАЦИЯХ\*

не относящихся к субъектам малого предпринимательства.

январь - октябрь 2022 г.

в % к соответствующему периоду предыдущего года



■ Январь – октябрь 2021 г.  
к январю – октябрю 2020 г.

■ Январь – октябрь 2022 г.  
к январю – октябрю 2021 г.



\* Предварительные данные.

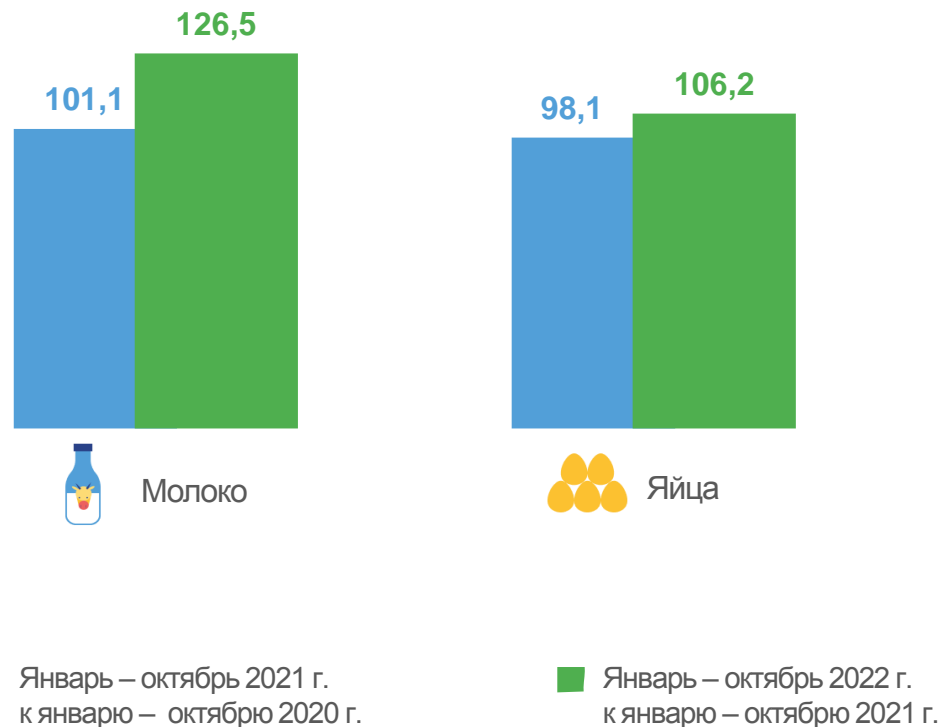


# РЕАЛИЗАЦИЯ ПРОДУКЦИИ СОБСТВЕННОГО ПРОИЗВОДСТВА В СЕЛЬСКОХОЗЯЙСТВЕННЫХ ОРГАНИЗАЦИЯХ\*

не относящихся к субъектам малого предпринимательства.

январь - октябрь 2022 г.

в % к соответствующему периоду предыдущего года



\* Предварительные данные.



# РЕАЛИЗАЦИЯ ПРОДУКЦИИ СОБСТВЕННОГО ПРОИЗВОДСТВА В СЕЛЬСКОХОЗЯЙСТВЕННЫХ ОРГАНИЗАЦИЯХ\*

не относящихся к субъектам малого предпринимательства.

январь – октябрь 2022 г.



СКОТ И ПТИЦА В ЖИВОМ ВЕСЕ

**71,8** ↑ **111,5%**

ТЫС. ТОНН

Январь – октябрь 2022 г.  
к январю – октябрю 2021 г.

В ТОМ ЧИСЛЕ:



Крупный рогатый  
СКОТ

**1,8**

ТЫС. ТОНН



Овцы и козы

**0,6**

ТЫС. ТОНН



Свины

**24,3**

ТЫС. ТОНН



Птица

**45,1**

ТЫС. ТОНН