



ТЕРРИТОРИАЛЬНЫЙ ОРГАН  
ФЕДЕРАЛЬНОЙ СЛУЖБЫ  
ГОСУДАРСТВЕННОЙ СТАТИСТИКИ  
ПО ВОЛГОГРАДСКОЙ ОБЛАСТИ

# Производство основных видов продукции животноводства по Волгоградской области



январь - февраль 2022 года



ТЕРРИТОРИАЛЬНЫЙ ОРГАН  
ФЕДЕРАЛЬНОЙ СЛУЖБЫ  
ГОСУДАРСТВЕННОЙ СТАТИСТИКИ  
ПО ВОЛГОГРАДСКОЙ ОБЛАСТИ

# Производство основных видов продукции животноводства

Волгоградская область

январь – февраль 2022 года

**01** ПРОИЗВОДСТВО ПРОДУКЦИИ  
ЖИВОТНОВОДСТВА В ХОЗЯЙСТВАХ  
ВСЕХ КАТЕГОРИЙ

**02** ПРОИЗВОДСТВО ПРОДУКЦИИ  
ЖИВОТНОВОДСТВА ПО КАТЕГОРИЯМ  
ХОЗЯЙСТВ

**03** РЕАЛИЗАЦИЯ ПРОДУКЦИИ  
СЕЛЬСКОХОЗЯЙСТВЕННЫМИ  
ОРГАНИЗАЦИЯМИ\*



\* Сельскохозяйственные организации, не относящиеся к субъектам малого предпринимательства.



# ПРОИЗВОДСТВО ПРОДУКЦИИ ЖИВОТНОВОДСТВА В ХОЗЯЙСТВАХ ВСЕХ КАТЕГОРИЙ\*

январь - февраль 2022 г.

в % к соответствующему периоду предыдущего года

Скот и птица на убой в живом весе



**33,5**

ТЫС. ТОНН

Молоко



**32,9**

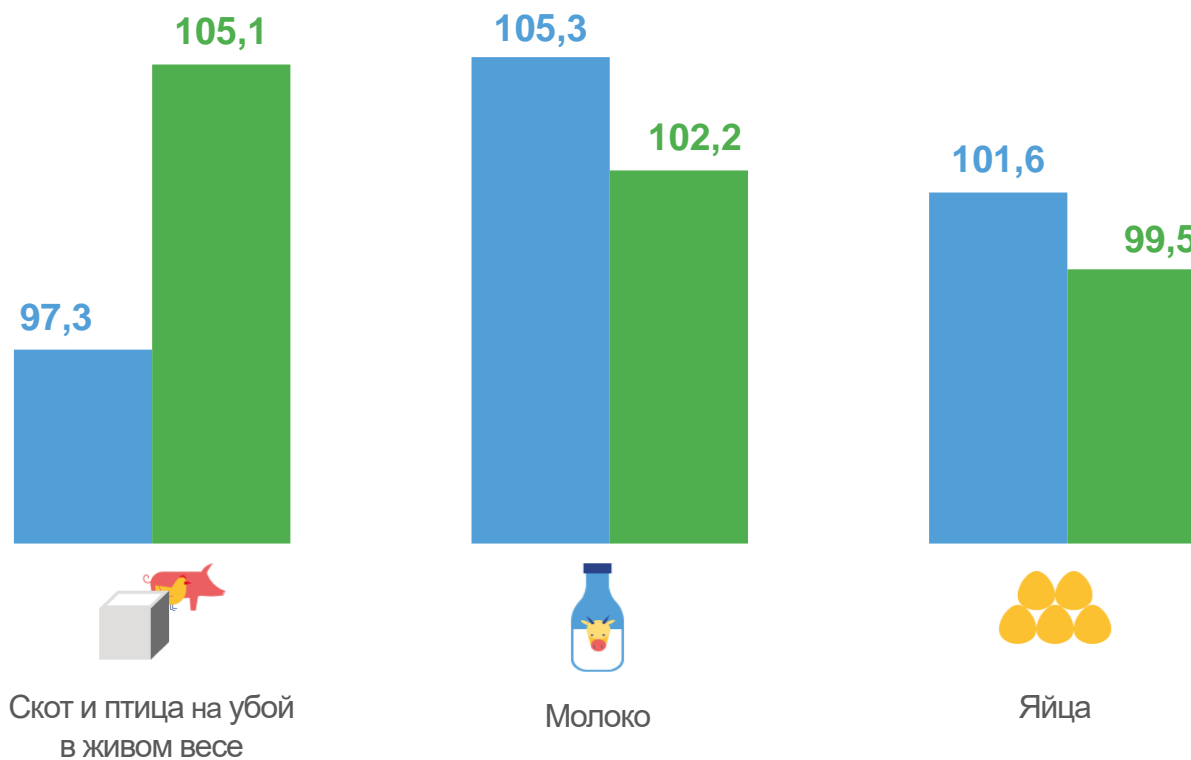
ТЫС. ТОНН

Яйца



**97,5**

млн штук



■ Январь – февраль 2021 г.  
к январю - февралю 2020 г.

■ Январь – февраль 2022 г.  
к январю - февралю 2021 г.

\* Предварительные данные.



# ПРОИЗВОДСТВО СКОТА И ПТИЦЫ НА УБОЙ В ЖИВОМ ВЕСЕ ПО КАТЕГОРИЯМ ХОЗЯЙСТВ\*

январь - февраль 2022 г.

в % к итогу



Сельскохозяйственные организации

**15,8**

ТЫС. ТОНН



Хозяйства населения

**16,3**

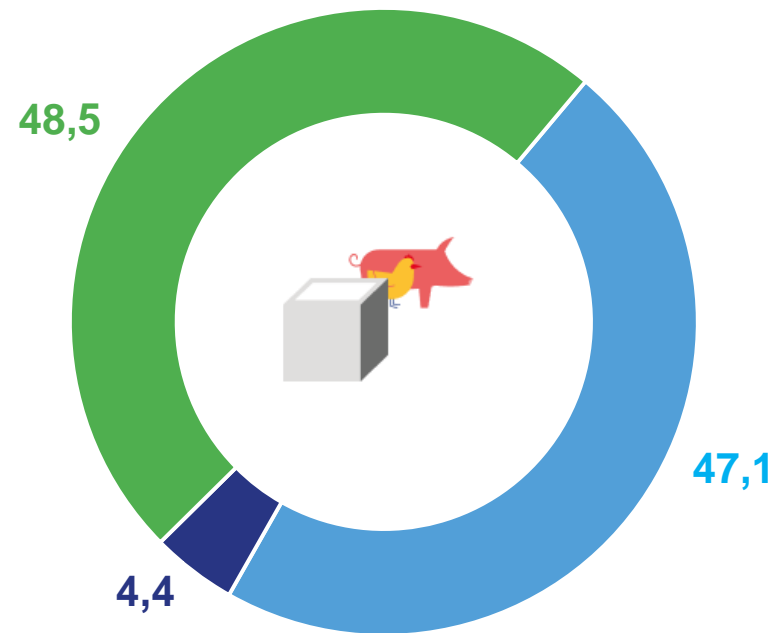
ТЫС. ТОНН



Крестьянские (фермерские) хозяйства и индивидуальные предприниматели

**1,5**

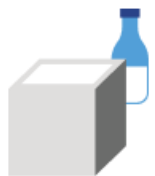
ТЫС. ТОНН



- Сельскохозяйственные организации
- Хозяйства населения
- Крестьянские (фермерские) хозяйства и индивидуальные предприниматели

\* Предварительные данные.





# ПРОИЗВОДСТВО МОЛОКА ПО КАТЕГОРИЯМ ХОЗЯЙСТВ\*

январь - февраль 2022 г.

в % к итогу



Сельскохозяйственные организации

**8,7**

ТЫС. ТОНН



Хозяйства населения

**21,8**

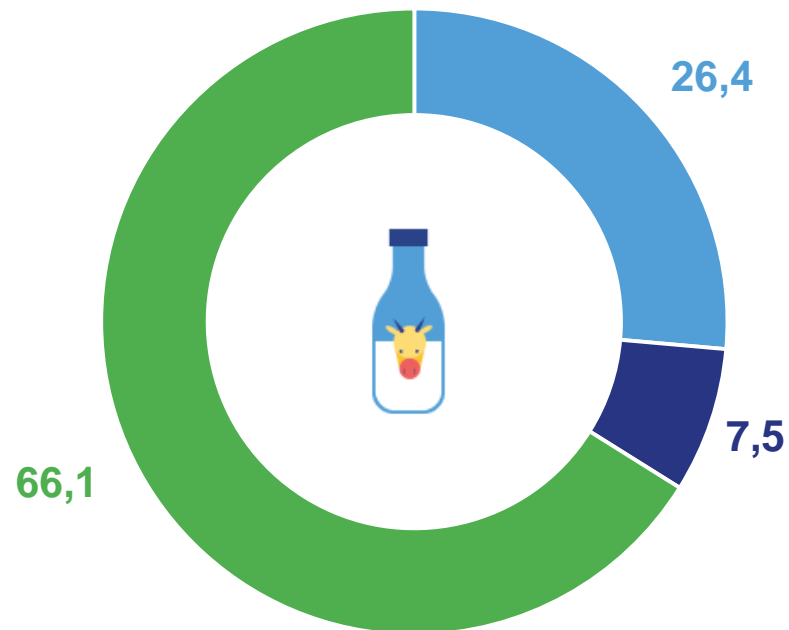
ТЫС. ТОНН



Крестьянские (фермерские) хозяйства и индивидуальные предприниматели

**2,5**

ТЫС. ТОНН



- Сельскохозяйственные организации
- Хозяйства населения
- Крестьянские (фермерские) хозяйства и индивидуальные предприниматели

\* Предварительные данные.





# ПРОИЗВОДСТВО ЯИЦ ПО КАТЕГОРИЯМ ХОЗЯЙСТВ\*

январь - февраль 2022 г.

в % к итогу



Сельскохозяйственные организации

**82,5**

млн штук



Хозяйства населения

**14,9**

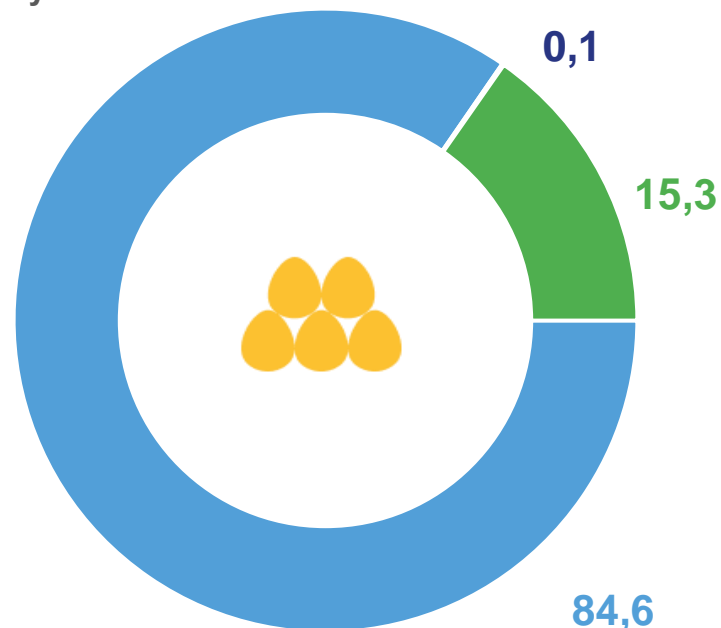
млн штук



Крестьянские (фермерские) хозяйства и индивидуальные предприниматели

**0,1**

млн штук



- Сельскохозяйственные организации
- Хозяйства населения
- Крестьянские (фермерские) хозяйства и индивидуальные предприниматели

\* Предварительные данные.





# ПРОИЗВОДСТВО ПРОДУКЦИИ ЖИВОТНОВОДСТВА В СЕЛЬСКОХОЗЯЙСТВЕННЫХ ОРГАНИЗАЦИЯХ\*

не относящихся к субъектам малого предпринимательства.



НАДОЕНО МОЛОКА В РАСЧЕТЕ  
НА ОДНУ КОРОВУ  
МОЛОЧНОГО СТАДА

январь – февраль  
2021 г.

**1409** кг

январь – февраль  
2022 г.

**1487** кг



СРЕДНЯЯ ЯЙЦЕНОСКОСТЬ  
ОДНОЙ КУРИЦЫ-НЕСУШКИ

январь – февраль  
2021 г.

**52** штук

январь – февраль  
2022 г.

**49** штук



# РЕАЛИЗАЦИЯ ПРОДУКЦИИ СОБСТВЕННОГО ПРОИЗВОДСТВА В СЕЛЬСКОХОЗЯЙСТВЕННЫХ ОРГАНИЗАЦИЯХ\*

не относящихся к субъектам малого предпринимательства.

январь - февраль 2022 г.

в % к соответствующему периоду предыдущего года



Зерновые и  
зернобобовые культуры,  
всего

**79,9** ТЫС. ТОНН



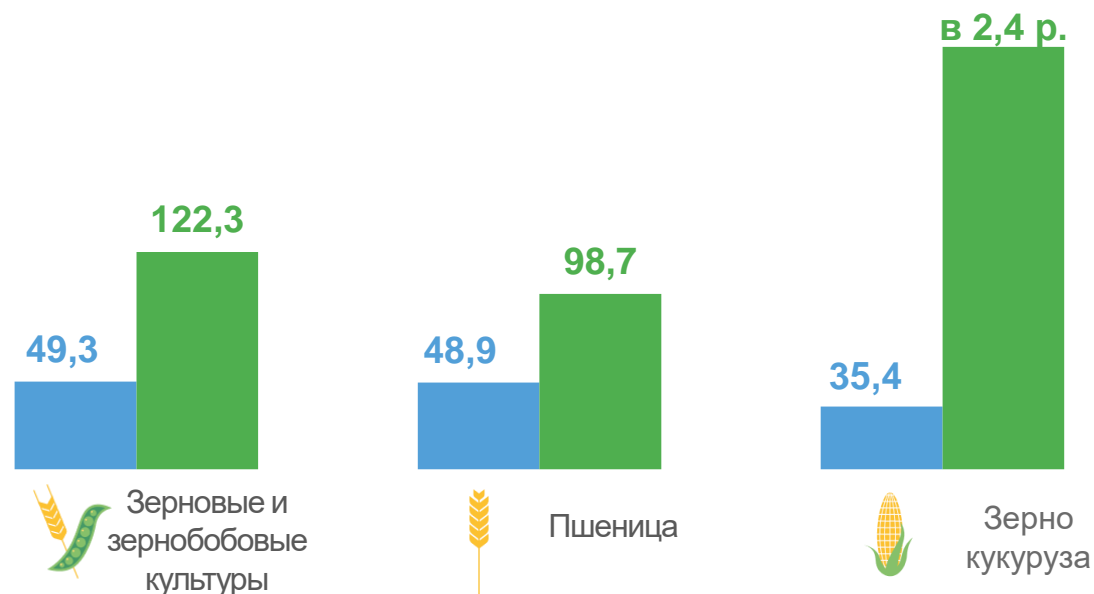
в том числе:  
пшеница

**50,0** ТЫС. ТОНН



зерно кукурузы

**19,4** ТЫС. ТОНН



■ Январь – февраль 2021 г.  
к январю – февралю 2020 г.

■ Январь – февраль 2022 г.  
к январю – февралю 2021 г.

\* Предварительные данные.





# РЕАЛИЗАЦИЯ ПРОДУКЦИИ СОБСТВЕННОГО ПРОИЗВОДСТВА В СЕЛЬСКОХОЗЯЙСТВЕННЫХ ОРГАНИЗАЦИЯХ\*

не относящихся к субъектам малого предпринимательства.

январь - февраль 2022 г.

в % к соответствующему периоду предыдущего года



Масличные культуры

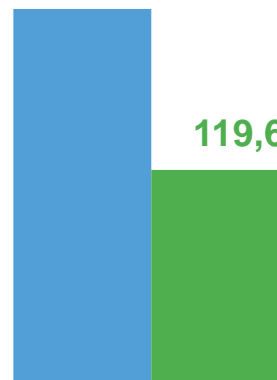
**88,9** ТЫС. ТОНН



В ТОМ ЧИСЛЕ:  
ПОДСОЛНЕЧНИК

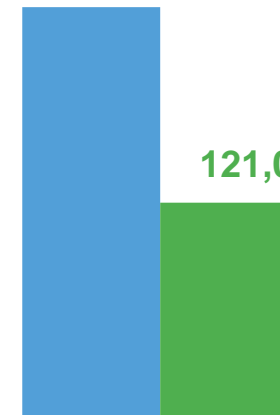
**87,5** ТЫС. ТОНН

в 2,1 р.



Масличные культуры

в 2,3 р.



Подсолнечник

■ Январь – февраль 2021 г.  
к январю – февралю 2020 г.

■ Январь – февраль 2022 г.  
к январю – февралю 2021 г.

\* Предварительные данные.



# РЕАЛИЗАЦИЯ ПРОДУКЦИИ СОБСТВЕННОГО ПРОИЗВОДСТВА В СЕЛЬСКОХОЗЯЙСТВЕННЫХ ОРГАНИЗАЦИЯХ\*

не относящихся к субъектам малого предпринимательства.

январь - февраль 2022 г.

в % к соответствующему периоду предыдущего года

Картофель

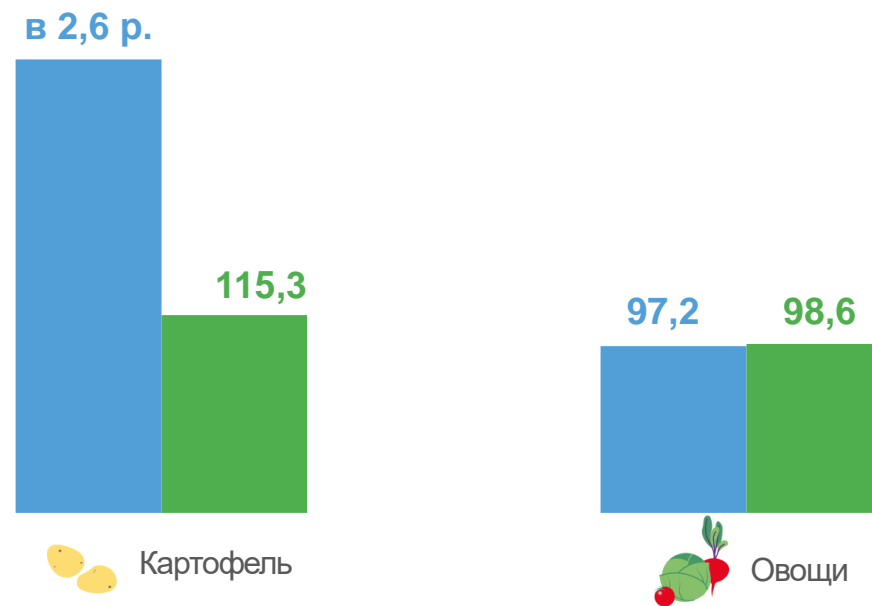


**4,0** ТЫС. ТОНН

Овощи, всего



**13,1** ТЫС. ТОНН



■ Январь – февраль 2021 г.  
к январю – февралю 2020 г.

■ Январь – февраль 2022 г.  
к январю – февралю 2021 г.

\* Предварительные данные.



# РЕАЛИЗАЦИЯ ПРОДУКЦИИ СОБСТВЕННОГО ПРОИЗВОДСТВА В СЕЛЬСКОХОЗЯЙСТВЕННЫХ ОРГАНИЗАЦИЯХ\*

не относящихся к субъектам малого предпринимательства.

январь - февраль 2022 г.

в % к соответствующему периоду предыдущего года

Молоко



**7,5**

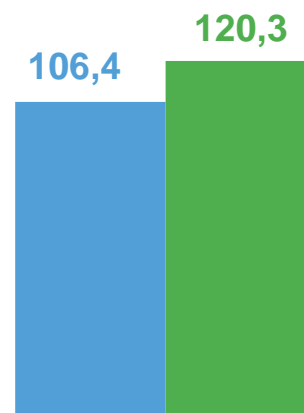
ТЫС. ТОНН

Яйца

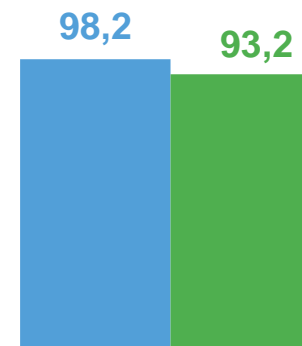


**62,2**

МЛН ШТ.



Молоко



Яйца

■ Январь – февраль 2021 г.  
к январю – февралю 2020 г.

■ Январь – февраль 2022 г.  
к январю – февралю 2021 г.

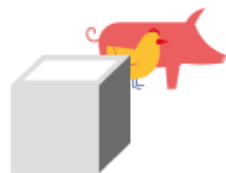
\* Предварительные данные.



# РЕАЛИЗАЦИЯ ПРОДУКЦИИ СОБСТВЕННОГО ПРОИЗВОДСТВА В СЕЛЬСКОХОЗЯЙСТВЕННЫХ ОРГАНИЗАЦИЯХ\*

не относящихся к субъектам малого предпринимательства.

январь – февраль 2022 г.



Скот и птица в живом весе

**13,9** ТЫС. ТОНН

В ТОМ ЧИСЛЕ:



Крупный рогатый  
скот

**0,3**

ТЫС. ТОНН



Овцы и козы

**0,04**

ТЫС. ТОНН



Свиньи

**4,7**

ТЫС. ТОНН



Птица

**8,9**

ТЫС. ТОНН