



ТЕРРИТОРИАЛЬНЫЙ ОРГАН
ФЕДЕРАЛЬНОЙ СЛУЖБЫ
ГОСУДАРСТВЕННОЙ СТАТИСТИКИ
ПО ВОЛГОГРАДСКОЙ ОБЛАСТИ

Поголовье скота и птицы в хозяйствах всех категорий Волгоградской области



на конец октября 2022 года



ТЕРРИТОРИАЛЬНЫЙ ОРГАН
ФЕДЕРАЛЬНОЙ СЛУЖБЫ
ГОСУДАРСТВЕННОЙ СТАТИСТИКИ
ПО ВОЛГОГРАДСКОЙ ОБЛАСТИ

Поголовье скота и птицы в хозяйствах всех категорий

Волгоградская область

на конец октября 2022 года

01 ПОГОЛОВЬЕ СКОТА И ПТИЦЫ В ХОЗЯЙСТВАХ
ВСЕХ КАТЕГОРИЙ

02 ПОГОЛОВЬЕ СКОТА И ПТИЦЫ ПО КАТЕГОРИЯМ
ХОЗЯЙСТВ

03 ПОГОЛОВЬЕ СКОТА И ПТИЦЫ В
СЕЛЬСКОХОЗЯЙСТВЕННЫХ ОРГАНИЗАЦИЯХ*



* Сельскохозяйственные организации, не относящиеся к субъектам малого предпринимательства.



ПОГОЛОВЬЕ КРУПНОГО РОГАТОГО СКОТА В ХОЗЯЙСТВАХ ВСЕХ КАТЕГОРИЙ*

на конец октября 2022 г.



355,8

ТЫС. ГОЛОВ

в % к предыдущему месяцу



* Предварительные данные.





ПОГОЛОВЬЕ СВИНЕЙ В ХОЗЯЙСТВАХ ВСЕХ КАТЕГОРИЙ*

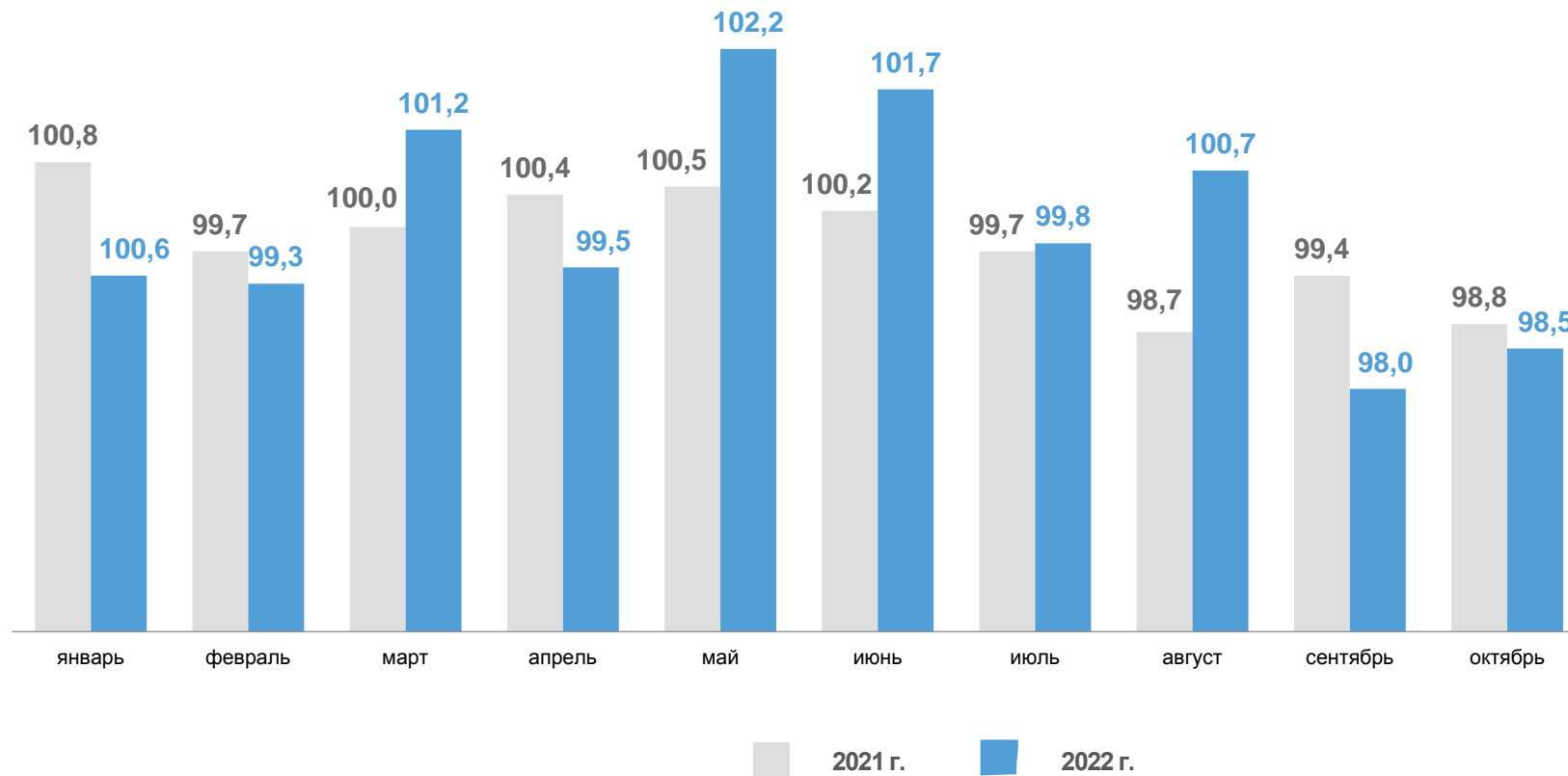
на конец октября 2022 г.



235,5

ТЫС. ГОЛОВ

в % к предыдущему месяцу



* Предварительные данные.





ПОГОЛОВЬЕ ОВЕЦ И КОЗ В ХОЗЯЙСТВАХ ВСЕХ КАТЕГОРИЙ*

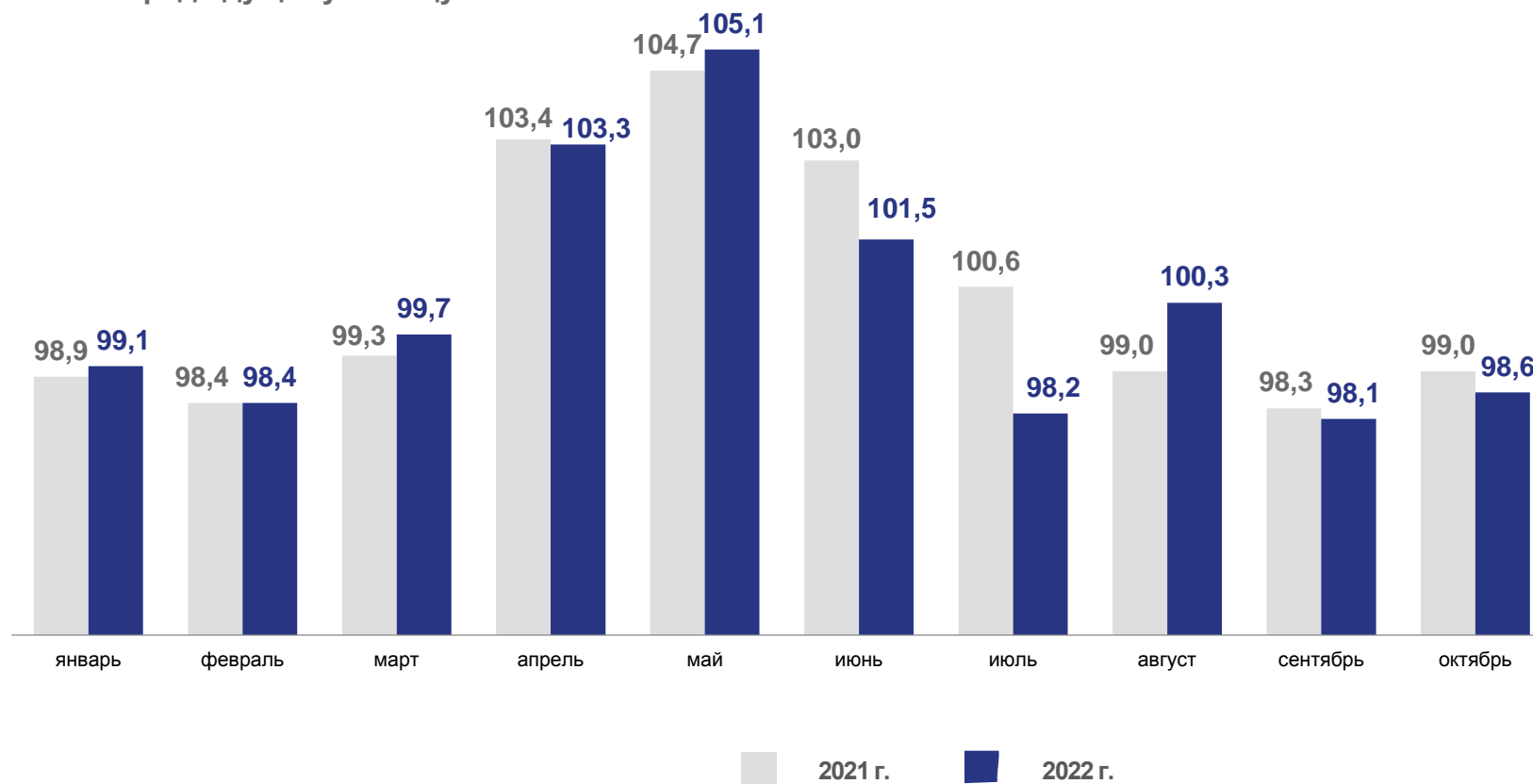
на конец октября 2022 г.



1 024,5

ТЫС. ГОЛОВ

в % к предыдущему месяцу



* Предварительные данные.





ПОГОЛОВЬЕ ПТИЦЫ В ХОЗЯЙСТВАХ ВСЕХ КАТЕГОРИЙ*

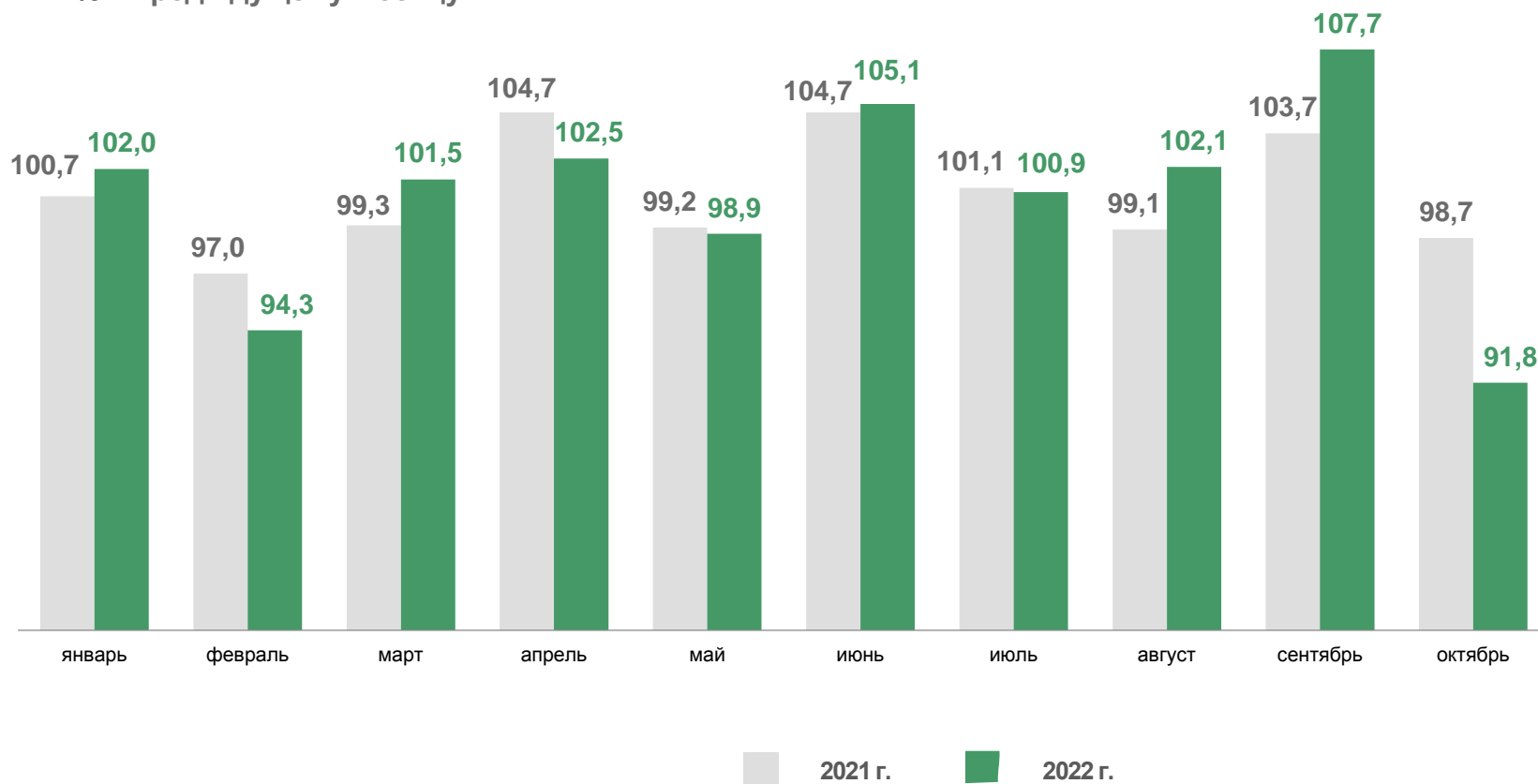
на конец октября 2022 г.



8 019,9

ТЫС. ГОЛОВ

в % к предыдущему месяцу



* Предварительные данные.





ПОГОЛОВЬЕ КРУПНОГО РОГАТОГО СКОТА ПО КАТЕГОРИЯМ ХОЗЯЙСТВ*

на конец октября 2022 г.



Сельскохозяйственные
организации

38,4

ТЫС. ГОЛОВ



Хозяйства
населения

222,2

ТЫС. ГОЛОВ

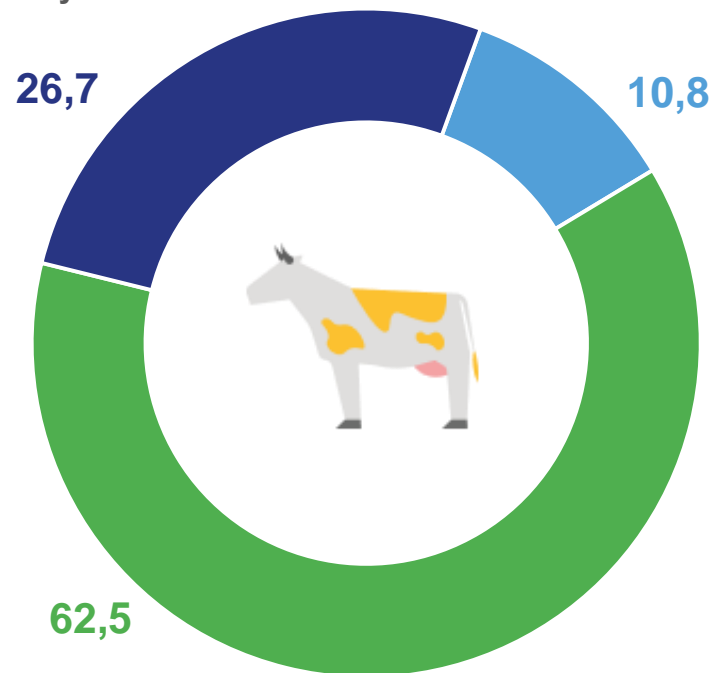


Крестьянские (фермерские)
хозяйства и индивидуальные
предприниматели

95,2

ТЫС. ГОЛОВ

в % к итогу



- Сельскохозяйственные организации
- Хозяйства населения
- Крестьянские (фермерские) хозяйства и индивидуальные предприниматели

* Предварительные данные.





ПОГОЛОВЬЕ СВИНЕЙ ПО КАТЕГОРИЯМ ХОЗЯЙСТВ*

на конец октября 2022 г.



Сельскохозяйственные организации

176,9

ТЫС. ГОЛОВ



Хозяйства населения

57,9

ТЫС. ГОЛОВ

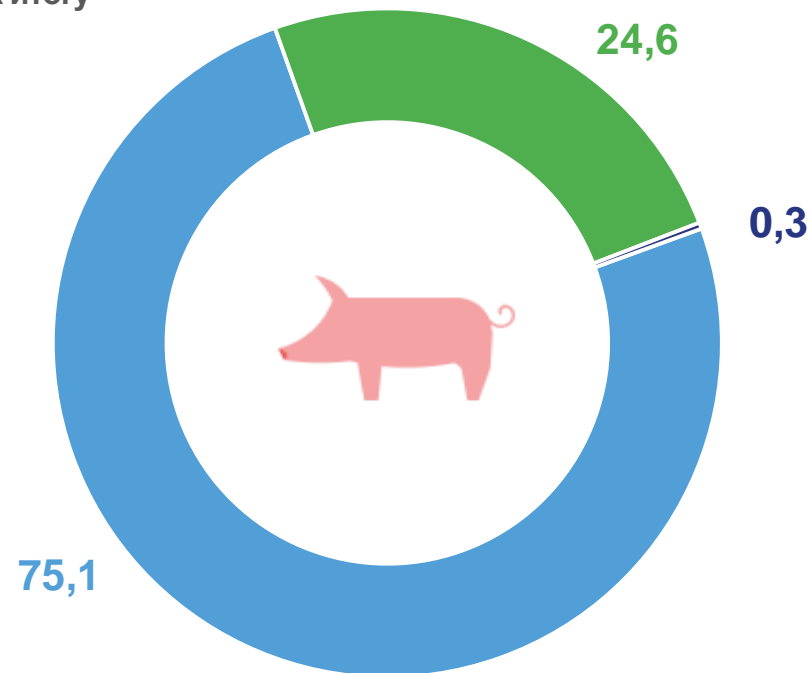


Крестьянские (фермерские) хозяйства и индивидуальные предприниматели

0,7

ТЫС. ГОЛОВ

в % к итогу



- Сельскохозяйственные организации
- Хозяйства населения
- Крестьянские (фермерские) хозяйства и индивидуальные предприниматели

* Предварительные данные.





ПОГОЛОВЬЕ ОВЕЦ И КОЗ ПО КАТЕГОРИЯМ ХОЗЯЙСТВ*

на конец октября 2022 г.



Сельскохозяйственные организации

130,8

ТЫС. ГОЛОВ



Хозяйства населения

618,0

ТЫС. ГОЛОВ

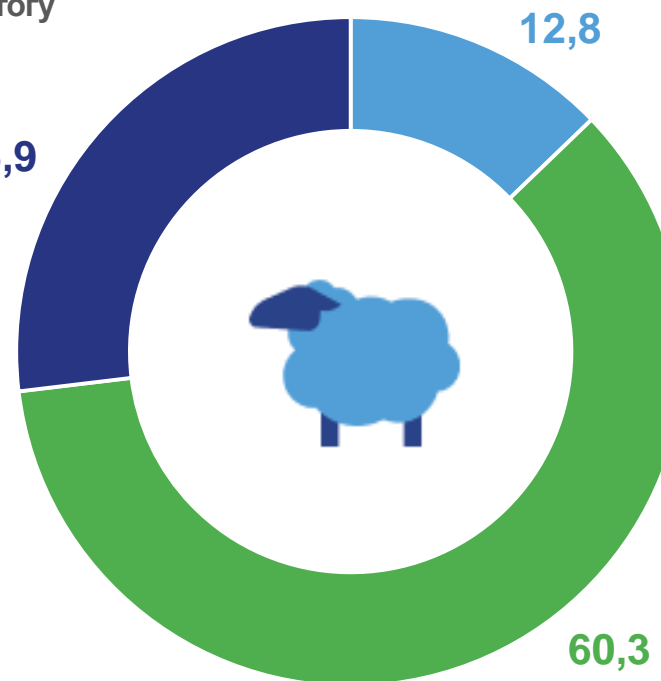


Крестьянские (фермерские) хозяйства и индивидуальные предприниматели

275,7

ТЫС. ГОЛОВ

в % к итогу



- Сельскохозяйственные организации
- Хозяйства населения
- Крестьянские (фермерские) хозяйства и индивидуальные предприниматели

* Предварительные данные.





ПОГОЛОВЬЕ ПТИЦЫ ПО КАТЕГОРИЯМ ХОЗЯЙСТВ*

на конец октября 2022 г.



Сельскохозяйственные организации

4 931,6

ТЫС. ГОЛОВ



Хозяйства населения

3 068,9

ТЫС. ГОЛОВ

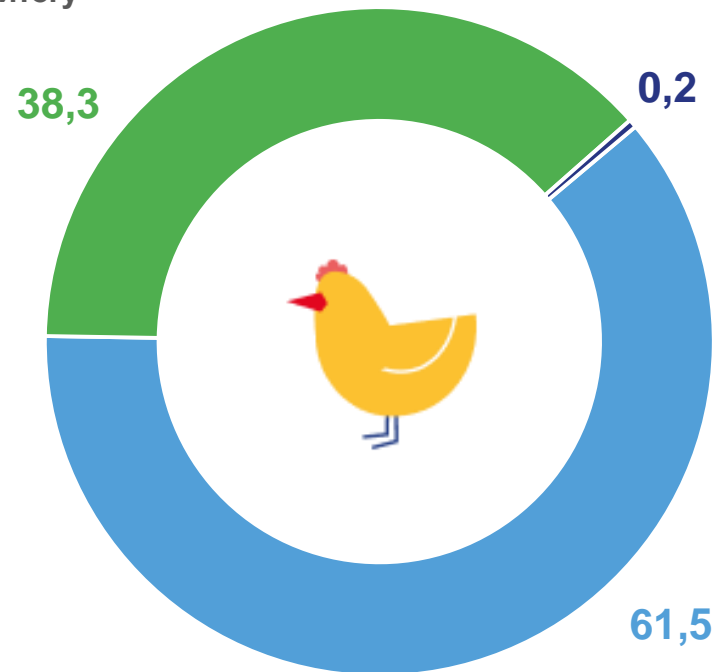


Крестьянские (фермерские) хозяйства и индивидуальные предприниматели

19,3

ТЫС. ГОЛОВ

в % к итогу



- Сельскохозяйственные организации
- Хозяйства населения
- Крестьянские (фермерские) хозяйства и индивидуальные предприниматели

* Предварительные данные.





ПОГОЛОВЬЕ СКОТА И ПТИЦЫ В СЕЛЬСКОХОЗЯЙСТВЕННЫХ ОРГАНИЗАЦИЯХ*

не относящихся к субъектам малого предпринимательства

на конец октября 2022 г.

19,5

ТЫС. ГОЛОВ

Крупный
рогатый скот



99,3%

октябрь 2022 г.
к сентябрю 2022 г.

7,7

ТЫС. ГОЛОВ

в том числе коровы



102,1%

октябрь 2022 г.
к сентябрю 2022 г.

137,0

ТЫС. ГОЛОВ

Свиньи



99,95%

октябрь 2022 г.
к сентябрю 2022 г.

50,9

ТЫС. ГОЛОВ

Овцы и козы



88,3%

октябрь 2022 г.
к сентябрю 2022 г.

4 533,9

ТЫС. ГОЛОВ

Птица



86,5%

октябрь 2022 г.
к сентябрю 2022 г.

0,4

ТЫС. ГОЛОВ

Лошади



99,7%

октябрь 2022 г.
к сентябрю 2022 г.

* Предварительные данные.





НАЛИЧИЕ КОРМОВ (В ПЕРЕСЧЕТЕ НА КОРМОВЫЕ ЕДИНИЦЫ) В СЕЛЬСКОХОЗЯЙСТВЕННЫХ ОРГАНИЗАЦИЯХ*

не относящихся к субъектам малого предпринимательства

на конец октября 2022 г.

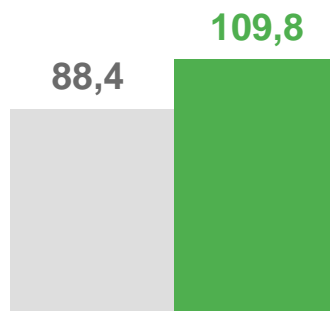
Всего кормов:



93,0

ТЫС. ТОНН

в % к соответствующему
периоду предыдущего года

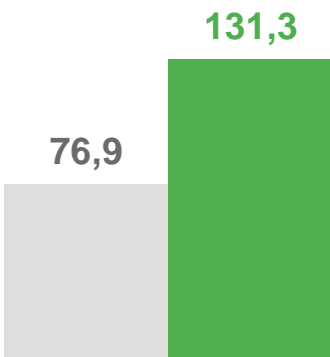


■ 2021 г. к 2020 г.
■ 2022 г. к 2021 г.

в том числе
концентрированных

50,2

ТЫС. ТОНН



В расчете
на 1 условную
голову крупного скота



6,1

ц корм. ед.

117,3 %

к предыдущему
месяцу 2022 г.



110,3 %

к соответствующему
периоду 2021 г.