



ТЕРРИТОРИАЛЬНЫЙ ОРГАН
ФЕДЕРАЛЬНОЙ СЛУЖБЫ
ГОСУДАРСТВЕННОЙ СТАТИСТИКИ
ПО ВОЛГОГРАДСКОЙ ОБЛАСТИ

Поголовье скота и птицы в хозяйствах всех категорий Волгоградской области



на конец февраля 2022 года



ТЕРРИТОРИАЛЬНЫЙ ОРГАН
ФЕДЕРАЛЬНОЙ СЛУЖБЫ
ГОСУДАРСТВЕННОЙ СТАТИСТИКИ
ПО ВОЛГОГРАДСКОЙ ОБЛАСТИ

Поголовье скота и птицы в хозяйствах всех категорий

Волгоградская область

на конец февраля 2022 года

- 01** ПОГОЛОВЬЕ СКОТА И ПТИЦЫ В ХОЗЯЙСТВАХ ВСЕХ КАТЕГОРИЙ
- 02** ПОГОЛОВЬЕ СКОТА И ПТИЦЫ ПО КАТЕГОРИЯМ ХОЗЯЙСТВ
- 03** ПОГОЛОВЬЕ СКОТА И ПТИЦЫ В СЕЛЬСКОХОЗЯЙСТВЕННЫХ ОРГАНИЗАЦИЯХ*



* Сельскохозяйственные организации, не относящиеся к субъектам малого предпринимательства.



ПОГОЛОВЬЕ СКОТА И ПТИЦЫ В ХОЗЯЙСТВАХ ВСЕХ КАТЕГОРИЙ*

на конец февраля 2022 г.



Крупный рогатый скот

331,7

ТЫС. ГОЛОВ



Свины

231,8

ТЫС. ГОЛОВ



Овцы и козы

978,0

ТЫС. ГОЛОВ



Птица

7288,6

ТЫС. ГОЛОВ

в % к соответствующему периоду предыдущего года



* Предварительные данные.





ПОГОЛОВЬЕ КРУПНОГО РОГАТОГО СКОТА ПО КАТЕГОРИЯМ ХОЗЯЙСТВ*

на конец февраля 2022 г.



Сельскохозяйственные
организации

35,1

ТЫС. ГОЛОВ



Хозяйства
населения

219,9

ТЫС. ГОЛОВ

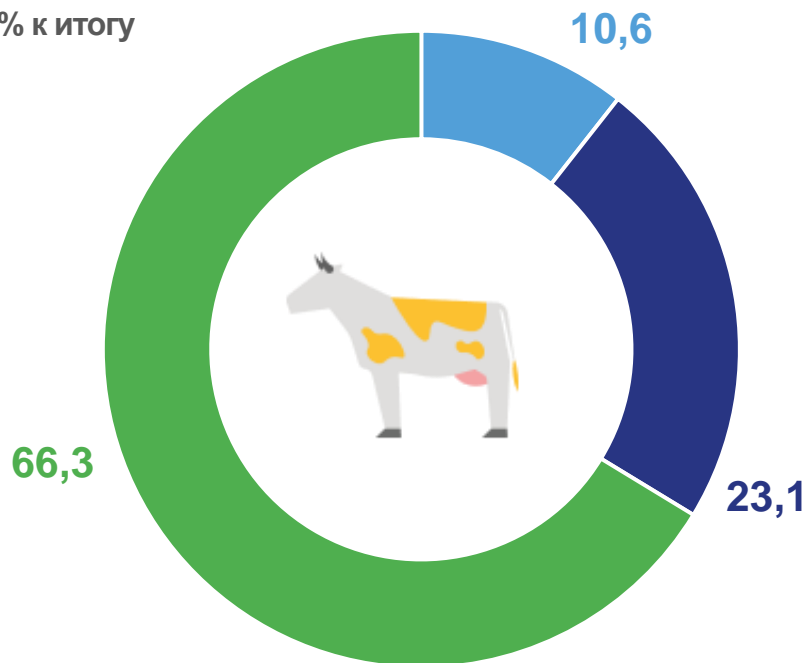


Крестьянские (фермерские)
хозяйства и индивидуальные
предприниматели

76,7

ТЫС. ГОЛОВ

в % к итогу



- Сельскохозяйственные организации
- Хозяйства населения
- Крестьянские (фермерские) хозяйства и индивидуальные предприниматели

* Предварительные данные.



ПОГОЛОВЬЕ СВИНЕЙ ПО КАТЕГОРИЯМ ХОЗЯЙСТВ*

на конец февраля 2022 г.



Сельскохозяйственные организации

169,2

ТЫС. ГОЛОВ



Хозяйства населения

61,8

ТЫС. ГОЛОВ

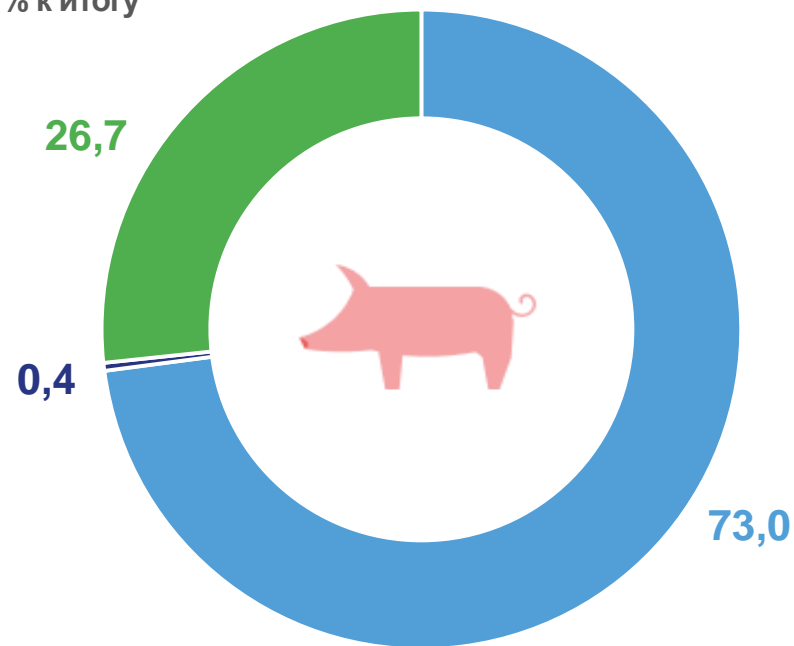


Крестьянские (фермерские) хозяйства и индивидуальные предприниматели

0,8

ТЫС. ГОЛОВ

в % к итогу



- Сельскохозяйственные организации
- Хозяйства населения
- Крестьянские (фермерские) хозяйства и индивидуальные предприниматели

* Предварительные данные.





ПОГОЛОВЬЕ ОВЕЦ И КОЗ ПО КАТЕГОРИЯМ ХОЗЯЙСТВ*

на конец февраля 2022 г.



Сельскохозяйственные организации

107,1

ТЫС. ГОЛОВ



Хозяйства населения

598,4

ТЫС. ГОЛОВ

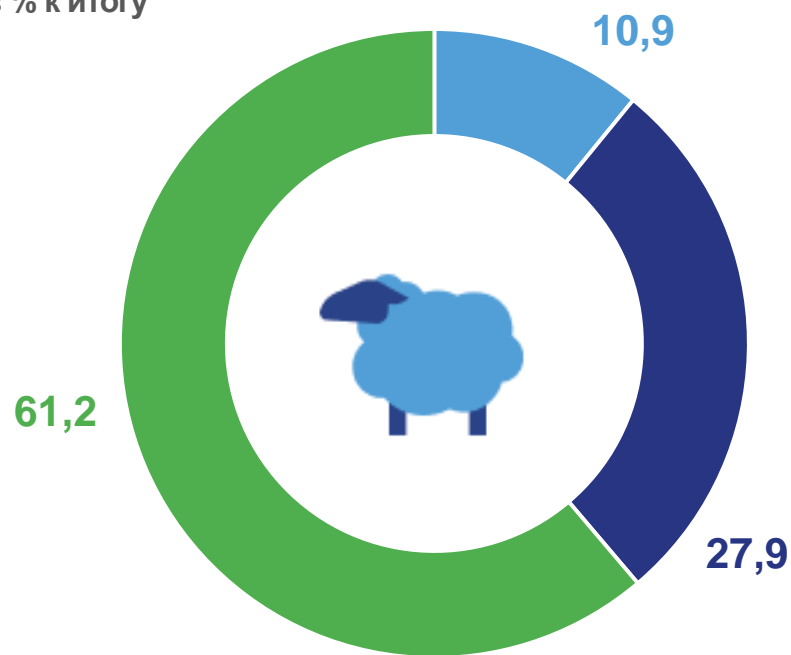


Крестьянские (фермерские) хозяйства и индивидуальные предприниматели

272,6

ТЫС. ГОЛОВ

в % к итогу



Сельскохозяйственные организации

Хозяйства населения

Крестьянские (фермерские) хозяйства и индивидуальные предприниматели

* Предварительные данные.



ПОГОЛОВЬЕ ПТИЦЫ ПО КАТЕГОРИЯМ ХОЗЯЙСТВ*

на конец февраля 2022 г.



Сельскохозяйственные организации

4715,8

ТЫС. ГОЛОВ



Хозяйства населения

2553,5

ТЫС. ГОЛОВ

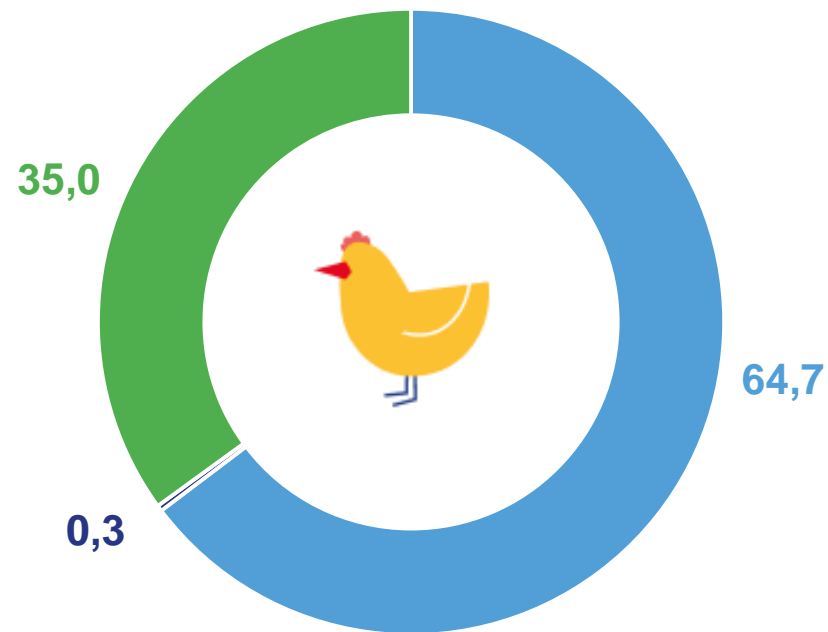


Крестьянские (фермерские) хозяйства и индивидуальные предприниматели

19,3

ТЫС. ГОЛОВ

в % к итогу



- Сельскохозяйственные организации
- Хозяйства населения
- Крестьянские (фермерские) хозяйства и индивидуальные предприниматели

* Предварительные данные.



ПОГОЛОВЬЕ КРУПНОГО РОГАТОГО СКОТА В СЕЛЬСКОХОЗЯЙСТВЕННЫХ ОРГАНИЗАЦИЯХ*

не относящихся к субъектам малого предпринимательства



на конец
февраля
2022 г.

18,0
ТЫС. ГОЛОВ

на конец
февраля
2021 г.

16,9
ТЫС. ГОЛОВ

февраль 2022 г. к февралю 2021 г.

106,5% ▲

февраль 2022 г. к январю 2022 г.

101,2% ▲

* Предварительные данные.



ПОГОЛОВЬЕ СВИНЕЙ В СЕЛЬСКОХОЗЯЙСТВЕННЫХ ОРГАНИЗАЦИЯХ*

не относящихся к субъектам малого предпринимательства.



на конец
февраля
2022 г.

128,6
ТЫС. ГОЛОВ

на конец
февраля
2021 г.

138,3
ТЫС. ГОЛОВ

февраль 2022 г. к февралю 2021 г.

93,0% ▼

февраль 2022 г. к январю 2022 г.

98,5% ▼

* Предварительные данные.





ПОГОЛОВЬЕ ОВЕЦ И КОЗ В СЕЛЬСКОХОЗЯЙСТВЕННЫХ ОРГАНИЗАЦИЯХ*

не относящихся к субъектам малого предпринимательства.



на конец
февраля
2022 г.

48,6
ТЫС. ГОЛОВ

на конец
февраля
2021 г.

52,0
ТЫС. ГОЛОВ

февраль 2022 г. к февралю 2021 г.

93,5% ▼

февраль 2022 г. к январю 2022 г.

89,0% ▼



ПОГОЛОВЬЕ ПТИЦЫ В СЕЛЬСКОХОЗЯЙСТВЕННЫХ ОРГАНИЗАЦИЯХ*

не относящихся к субъектам малого предпринимательства.



на конец
февраля
2022 г.

4306,9

ТЫС. ГОЛОВ

на конец
февраля
2021 г.

4209,1

ТЫС. ГОЛОВ

февраль 2022 г. к февралю 2021 г.

102,3% ▲

февраль 2022 г. к январю 2022 г.

92,9% ▼

* Предварительные данные.





ПОГОЛОВЬЕ ЛОШАДЕЙ В СЕЛЬСКОХОЗЯЙСТВЕННЫХ ОРГАНИЗАЦИЯХ*

не относящихся к субъектам малого предпринимательства.



на конец
февраля
2022 г.

0,5

ТЫС. ГОЛОВ

на конец
февраля
2021 г.

0,4

ТЫС. ГОЛОВ

февраль 2022 г. к февралю 2021 г.

112,7% ▲

февраль 2022 г. к январю 2022 г.

99,4% ▼

* Предварительные данные.

