

ОБОРОТ ОРГАНИЗАЦИЙ ВОЛГОГРАДСКОЙ ОБЛАСТИ

в январе-сентябре 2022 г., в действующих ценах

ОБОРОТ ОРГАНИЗАЦИЙ

1 628,7 млрд рублей
январь-сентябрь 2022 г.




+14,5%

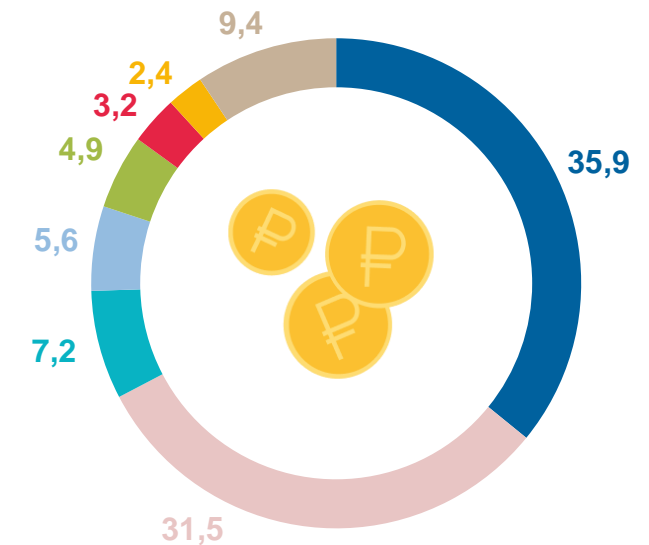
к уровню января-сентябрю 2021 г.



СТРУКТУРА ОБОРОТА ОРГАНИЗАЦИЙ

в процентах к итогу

-  Обрабатывающие производства
-  Торговля оптовая и розничная; ремонт автотранспортных средств и мотоциклов
-  Обеспечение электрической энергией, газом и паром; кондиционирование воздуха
-  Транспортировка и хранение
-  Строительство
-  Сельское, лесное хозяйство, охота, рыболовство и рыбоводство
-  Добыча полезных ископаемых
-  Другие виды экономической деятельности



Наибольший удельный вес в структуре оборота организаций приходится на **обрабатывающие производства**

35,9%

584,1 млрд рублей
январь-сентябрь 2022 г.

+19,9%

к уровню января-сентябрю 2021 г.



Структура оборота организаций обрабатывающих производств

в процентах к итогу

-  Производство металлургическое
-  Производство пищевых продуктов
-  Производство химических веществ и химических продуктов
-  Производство кокса и нефтепродуктов
-  Производство готовых металлических изделий, кроме машин и оборудования
-  Производство прочей неметаллической минеральной продукции
-  Производство резиновых и пластмассовых изделий
-  Производство машин и оборудования, не включенных в другие группировки
-  Ремонт и монтаж машин и оборудования
-  Другие виды экономической деятельности

