

# ОБОРОТ ОРГАНИЗАЦИЙ в январе-июле 2022 г.

в действующих ценах



**1 257,5** млрд рублей

**+16,2%**

к уровню января-июля 2021 г.

## ОБОРОТ ОРГАНИЗАЦИЙ ПРОМЫШЛЕННЫХ ПРОИЗВОДСТВ

к уровню  
января-июля 2021 г.



ДОБЫЧА ПОЛЕЗНЫХ ИСКОПАЕМЫХ

**32,9**  
млрд рублей

**+11,3%**



ОБРАБАТЫВАЮЩИЕ ПРОИЗВОДСТВА

**456,3**  
млрд рублей

**+21,1%**



ОБЕСПЕЧЕНИЕ ЭЛЕКТРИЧЕСКОЙ  
ЭНЕРГИЕЙ, ГАЗОМ И ПАРОМ;  
КОНДИЦИОНИРОВАНИЕ ВОЗДУХА

**96,9**  
млрд рублей

**+13,8%**







ВОДОСНАБЖЕНИЕ; ВОДООТВЕДЕНИЕ,  
ОРГАНИЗАЦИЯ СБОРА И УТИЛИЗАЦИИ  
ОТХОДОВ, ДЕЯТЕЛЬНОСТЬ  
ПО ЛИКВИДАЦИИ ЗАГРЯЗНЕНИЙ

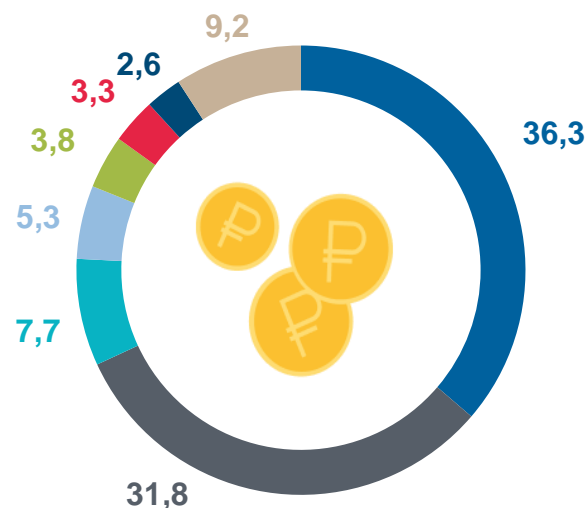
**17,1**  
млрд рублей





**+18,0%**

## СТРУКТУРА ОБОРОТА ОРГАНИЗАЦИЙ

в процентах к итогу

-  Обрабатывающие производства
-  Торговля оптовая и розничная; ремонт автотранспортных средств и мотоциклов
-  Обеспечение электрической энергией, газом и паром; кондиционирование воздуха
-  Транспортировка и хранение



-  Строительство
-  Сельское, лесное хозяйство, охота, рыболовство и рыбоводство
-  Добыча полезных ископаемых
-  Другие виды экономической деятельности