



ПРОИЗВОДСТВО МАКАРОННЫХ И АНАЛОГИЧНЫХ МУЧНЫХ ИЗДЕЛИЙ В ВОЛГОГРАДСКОЙ ОБЛАСТИ

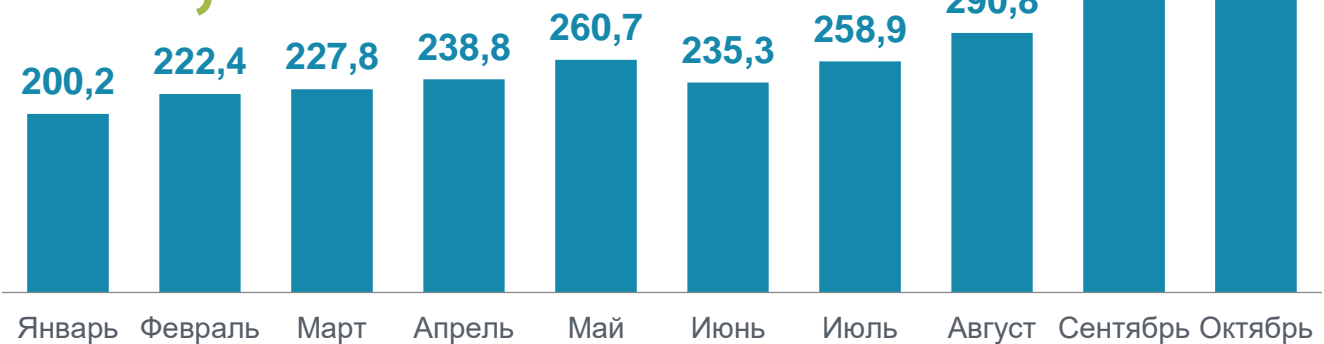
Объем производства в январе-октябре 2022 г.

ТОНН

Max значение
в октябре 2022 г.

347,3

ТОНН



2 621,9

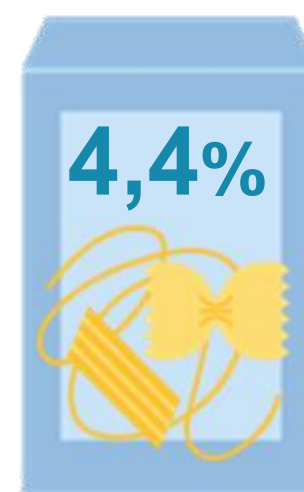
ТОНН

+22,4%

к январю-октябрю 2021 г.



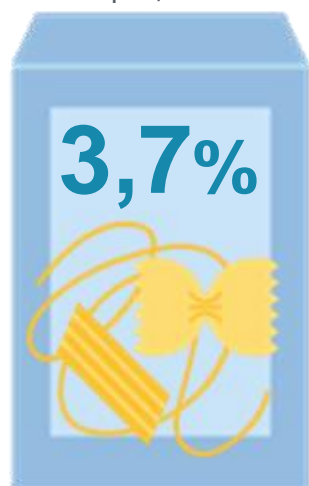
Доля
Волгоградской области
в объеме производства
Южного федерального округа
в процентах



Объем производства в 2017-2021 гг.

ТОНН

Доля Волгоградской области
в объеме производства
Южного федерального округа
в 2021 г.
в процентах



Max значение в 2021 г.

2 589,4

ТОНН

