

за январь – декабрь 2023 г.

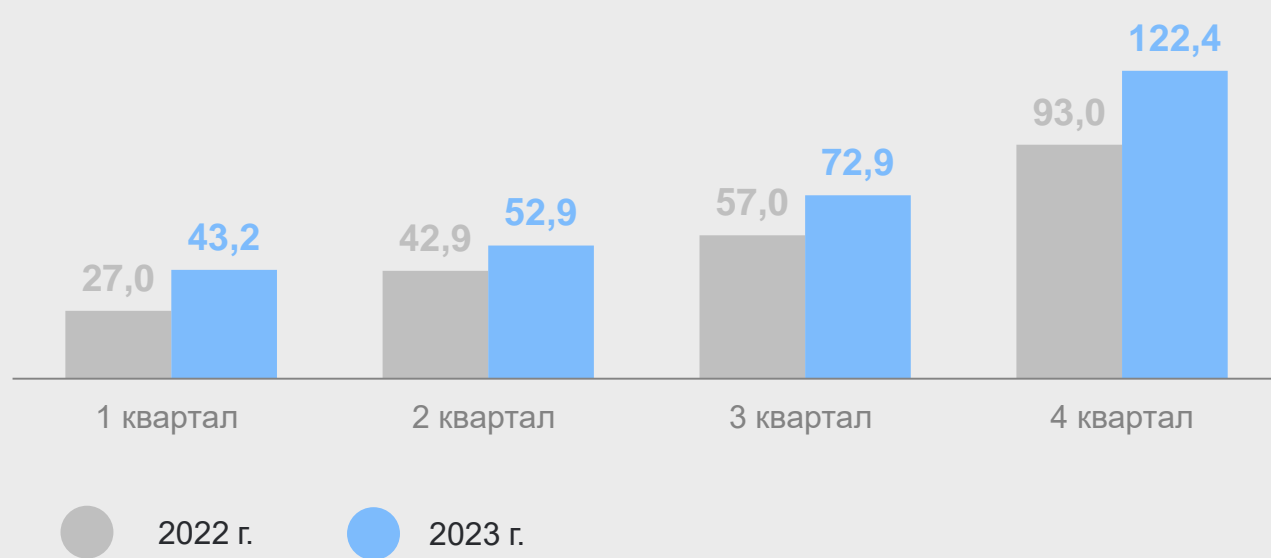
Инвестиции в основной капитал по полному кругу организаций



291,4 млрд рублей

121,1%

к 2022 г. в сопоставимой оценке



Видовая структура инвестиций в основной капитал в % к итогу



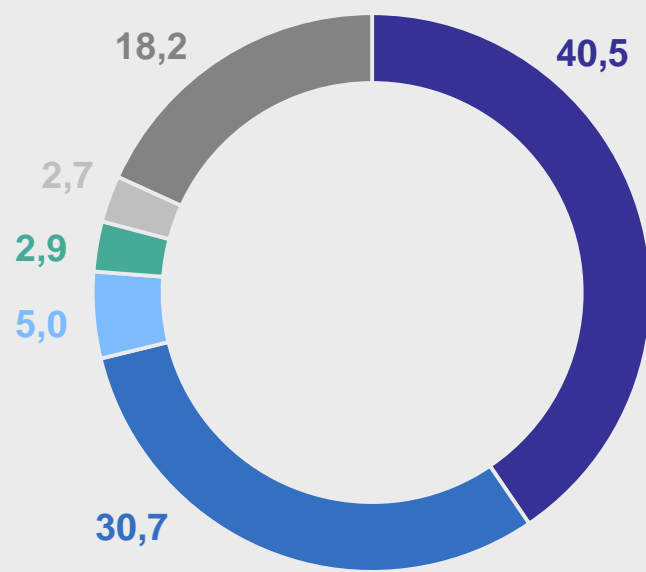
- Здания (включая жилые) и сооружения, расходы на улучшение земель
- Машины и оборудование, хозяйственный инвентарь и другие объекты
- Объекты интеллектуальной собственности и прочие инвестиции



Структура инвестиции в основной капитал по видам деятельности*

в % к итогу

- Транспортировка и хранение
- Обработывающие производства
- Обеспечение электрической энергией, газом и паром; кондиционирование воздуха

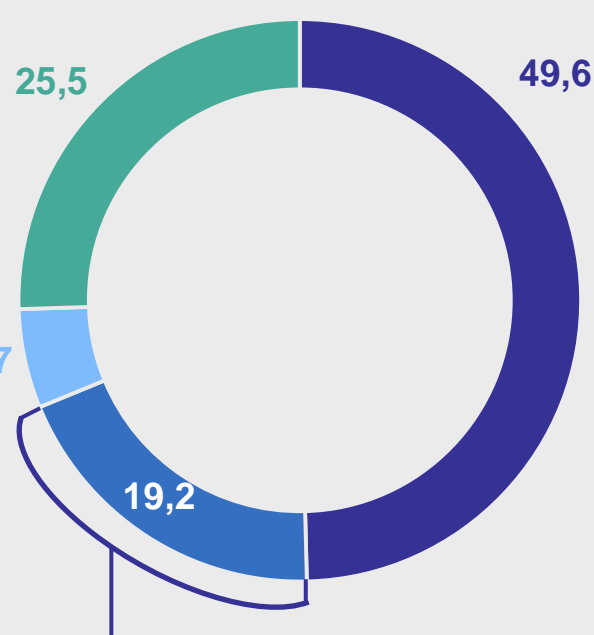


- Деятельность в области здравоохранения и социальных услуг
- Деятельность по операциям с недвижимым имуществом
- Другие виды деятельности

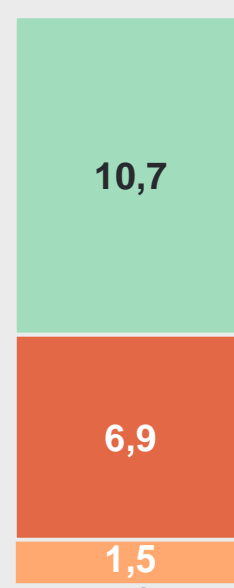
Источники финансирования инвестиций в основной капитал*

в % к итогу

- Собственные средства
- Бюджетные средства
- Кредиты банков и заёмные средства других организаций
- Средства внебюджетных фондов и прочие средства



- Средства федерального бюджета
- Средства бюджетов субъектов Российской Федерации
- Средства местных бюджетов



Российская Федерация



34 036,3 млрд рублей

109,8% к 2022 г.
в сопоставимой оценке

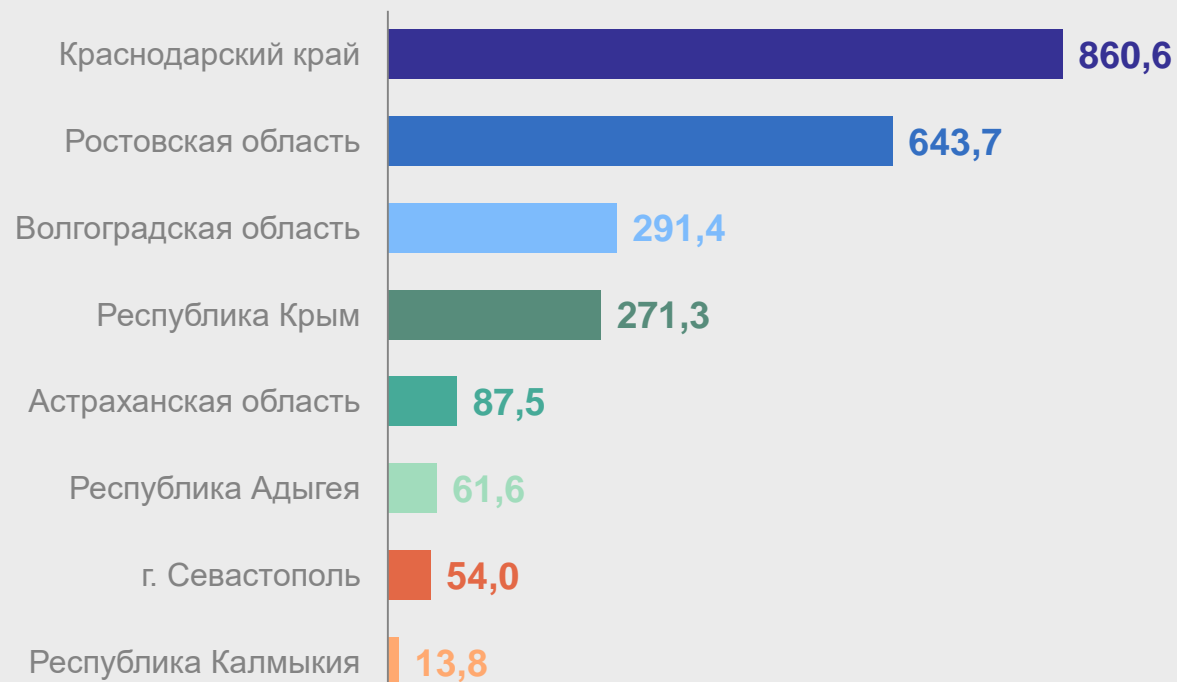
2 284,0 млрд рублей

Южный федеральный округ

107,4% к 2022 г.
в сопоставимой оценке

Инвестиции в основной капитал в субъектах Южного федерального округа

млрд рублей



* Представлены данные по крупным и средним организациям.