


ИНДЕКСЫ ПРОИЗВОДСТВА в январе-октябре 2022 г.

ИНДЕКС ПРОМЫШЛЕННОГО ПРОИЗВОДСТВА




104,4%

январь-октябрь 2022 г.
в % к январю-октябрю 2021 г.



107,2%

октябрь 2022 г.
в % к октябрю 2021 г.



101,9%

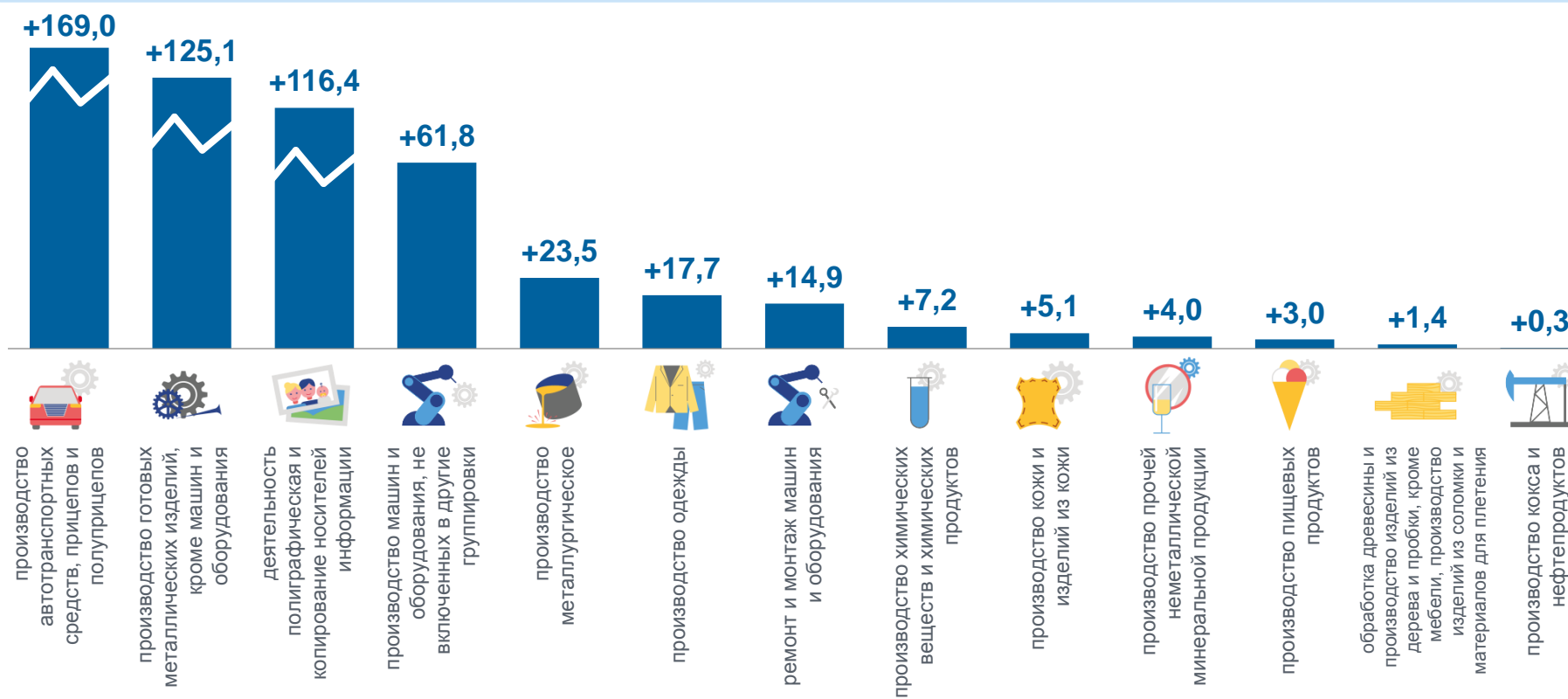
октябрь 2022 г.
в % к сентябрю 2022 г.

ТЕМПЫ ПРИРОСТА (СНИЖЕНИЯ) ИНДЕКСОВ ПРОИЗВОДСТВА ОТДЕЛЬНЫХ ВИДОВ ПРОИЗВОДСТВ

	в % к октябрю 2021 г.	в % к сентябрю 2022 г.	в % к январю-октябрю 2021 г.
ДОБЫЧА ПОЛЕЗНЫХ ИСКОПАЕМЫХ	-21,1	+2,8	-19,4
ОБРАБАТЫВАЮЩИЕ ПРОИЗВОДСТВА	+10,8	+0,7	+7,5
ОБЕСПЕЧЕНИЕ ЭЛЕКТРИЧЕСКОЙ ЭНЕРГИЕЙ, ГАЗОМ И ПАРОМ; КОНДИЦИОНИРОВАНИЕ ВОЗДУХА	+2,6	+24,2	+5,9
ВОДОСНАБЖЕНИЕ; ВОДООТВЕДЕНИЕ, ОРГАНИЗАЦИЯ СБОРА И УТИЛИЗАЦИИ ОТХОДОВ, ДЕЯТЕЛЬНОСТЬ ПО ЛИКВИДАЦИИ ЗАГРЯЗНЕНИЙ	+27,5	-1,2	+8,4

ТЕМПЫ ПРИРОСТА ИНДЕКСОВ ПРОИЗВОДСТВА ОТДЕЛЬНЫХ ВИДОВ ОБРАБАТЫВАЮЩИХ ПРОИЗВОДСТВ

в % к январю-октябрю 2021 г.



В **13** из **24** обрабатывающих производств объем производства **вырос** по сравнению с январем-октябрем 2021 г.