


22 ДЕКАБРЯ – ДЕНЬ ЭНЕРГЕТИКА* ВОЛГОГРАДСКАЯ ОБЛАСТЬ

за январь-октябрь 2023 г.



Среднесписочная численность работников* (без внешних совместителей) **20,7** тыс. человек



▼ **99,1%** к январю-октябрю 2022 г.



Среднемесячная начисленная заработная плата* **53,3** тыс. руб.



▲ **115,0%** к январю-октябрю 2022 г.

Отгружено товаров собственного производства, выполнено работ и услуг собственными силами в отрасли* (по фактическим видам экономической деятельности)

Российская Федерация



5 820,5 млрд руб.

Волгоградская область

66,4 млрд руб.

▲ **109,0%** к январю-октябрю 2022 г.



71,6%

○ Производство, передача и распределение электроэнергии

○ Производство и распределение газообразного топлива

○ Производство, передача и распределение пара и горячей воды; кондиционирование воздуха

22,1%

6,3%

446,9 млрд руб.

Южный федеральный округ

7,7% к итогу

Оборот организаций в отрасли по виду экономической деятельности «Обеспечение электрической энергией, газом и паром; кондиционирование воздуха»

Российская Федерация

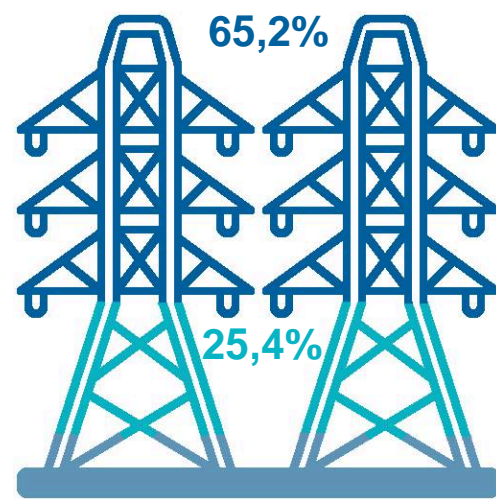


10 465,0 млрд руб.

Волгоградская область

133,5 млрд руб.

▲ **102,7%** к январю-октябрю 2022 г.



65,2%

○ Производство, передача и распределение электроэнергии

○ Производство и распределение газообразного топлива

○ Производство, передача и распределение пара и горячей воды; кондиционирование воздуха

25,4%

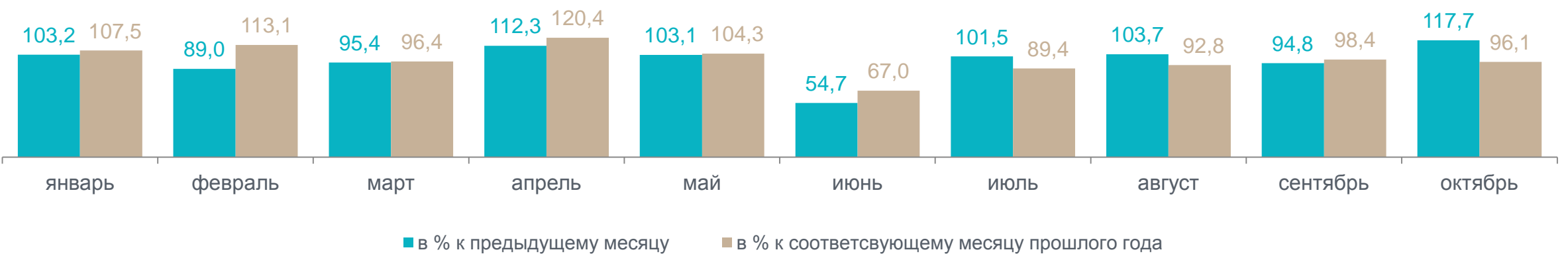
9,4%

836,6 млрд руб.

Южный федеральный округ

8,0% к итогу

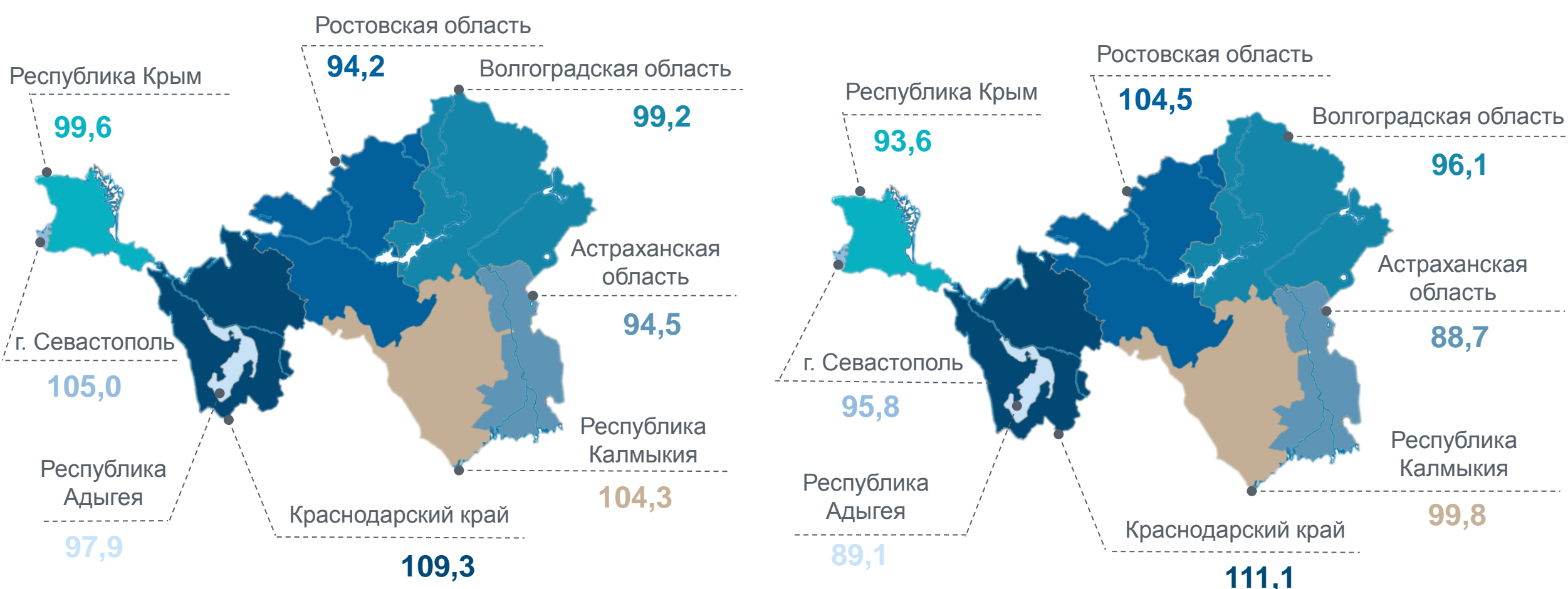
Динамика индекса производства по виду экономической деятельности «Обеспечение электрической энергией, газом и паром; кондиционирование воздуха» в 2023 г.



Индексы производства по виду экономической деятельности «Обеспечение электрической энергией, газом и паром, кондиционирование воздуха» по субъектам ЮФО

январь-октябрь 2023 г. в % к январю-октябрю 2022 г.

октябрь 2023 г. в % к октябрю 2022 г.



* Информация представлена по ОКВЭД2 «Обеспечение электрической энергией, газом и паром; кондиционирование воздуха» за январь-октябрь 2023 г.