



ТЕРРИТОРИАЛЬНЫЙ ОРГАН
ФЕДЕРАЛЬНОЙ СЛУЖБЫ
ГОСУДАРСТВЕННОЙ СТАТИСТИКИ
ПО ВОЛГОГРАДСКОЙ ОБЛАСТИ

СТАТИСТИКА СТРОИТЕЛЬСТВА В ВОЛГОГРАДСКОЙ ОБЛАСТИ

за 2008-2023 гг.

26.04.2024

СОДЕРЖАНИЕ

Объем работ, выполненных по виду деятельности «Строительство»	3
Индекс физического объема работ, выполненных по виду деятельности «Строительство»	4
Сравнительные данные по объёму работ, выполненных по виду деятельности «Строительство», по субъектам ЮФО	5
Жилищное строительство	6
Строительство жилых домов населением	7
Жилищное строительство по субъектам ЮФО	8
Строительство жилых домов в разрезе застройщиков в 2022-2023 гг.	9
Число построенных квартир	10
Число жилых домов, построенных населением	11
Инвестиции в основной капитал организаций основного вида деятельности «Строительство»	12

ОБЪЕМ РАБОТ, ВЫПОЛНЕННЫХ ПО ВИДУ ДЕЯТЕЛЬНОСТИ «СТРОИТЕЛЬСТВО»*


ВОЛГОГРАДСТАТ

млрд руб.

2023 г.

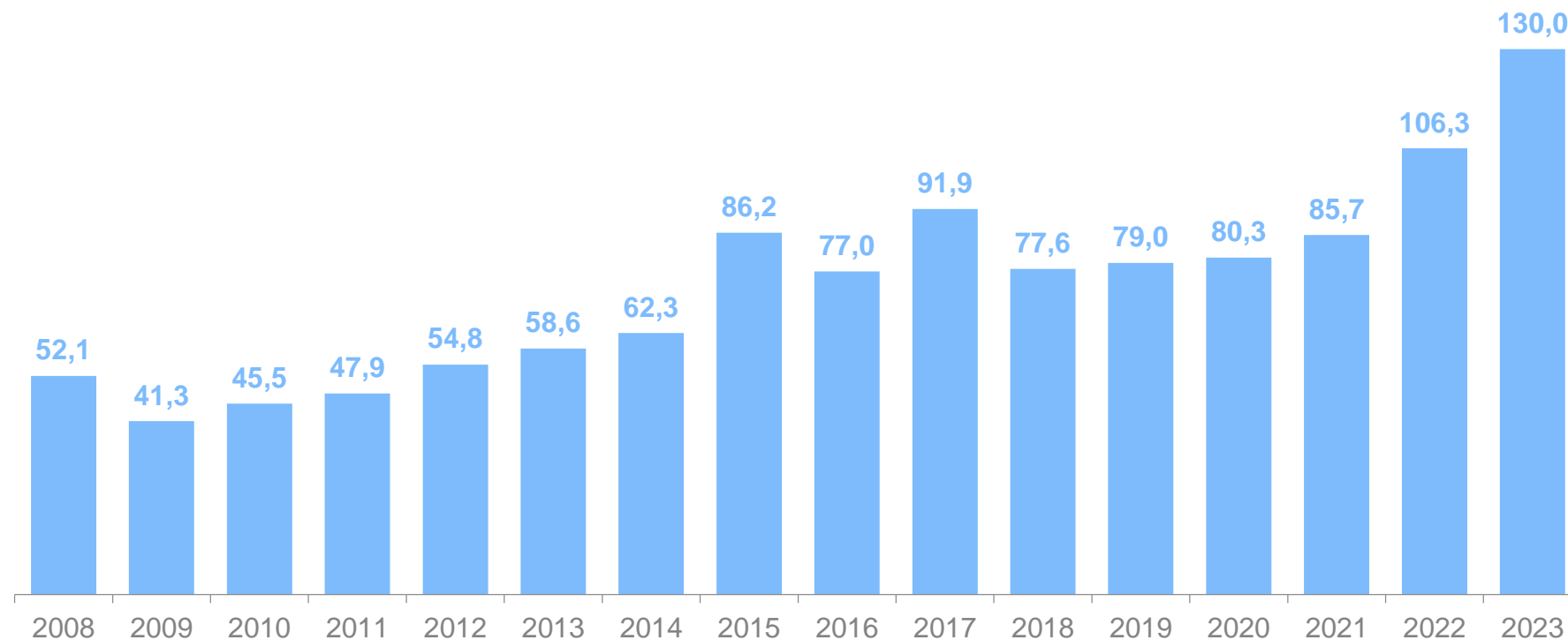
по полному кругу организаций

130,0 млрд руб.



по крупным и средним организациям

60,0 млрд руб.



*Данные за 2023 г. предварительные.

ИНДЕКС ФИЗИЧЕСКОГО ОБЪЕМА РАБОТ, ВЫПОЛНЕННЫХ ПО ВИДУ ДЕЯТЕЛЬНОСТИ «СТРОИТЕЛЬСТВО»*

ВОЛГОГРАДСТАТ

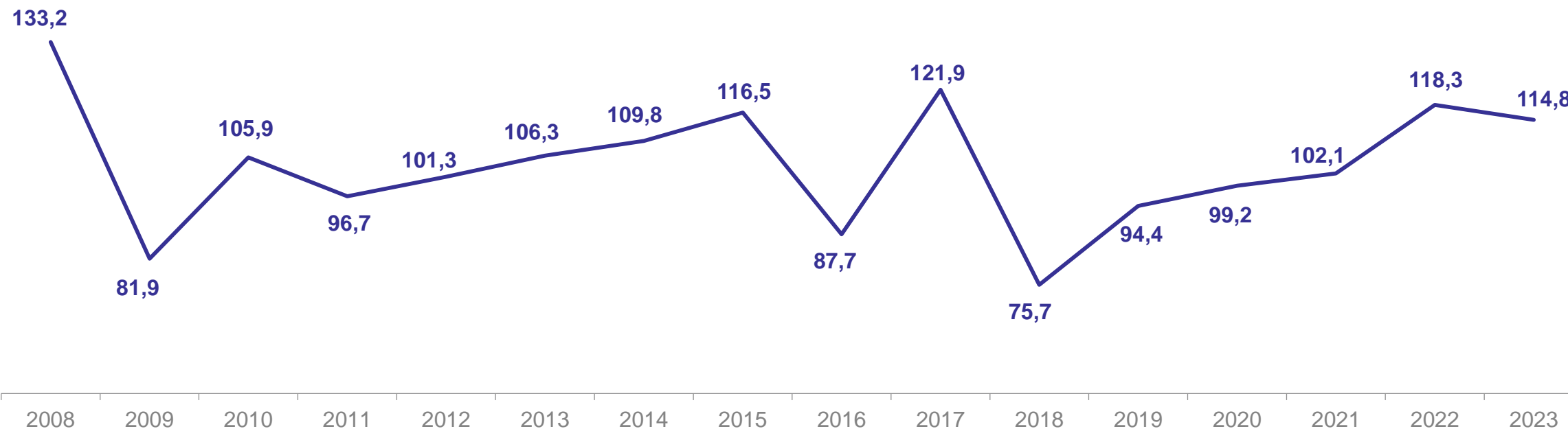
по полному кругу организаций, в % к предыдущему году

2023 г.



114,8%

в сопоставимой оценке к 2022 г.



*Данные за 2023 г. предварительные.

СРАВНИТЕЛЬНЫЕ ДАННЫЕ ПО ОБЪЕМУ РАБОТ, ВЫПОЛНЕННЫХ ПО ВИДУ ДЕЯТЕЛЬНОСТИ «СТРОИТЕЛЬСТВО»

ВОЛГОГРАДСТАТ

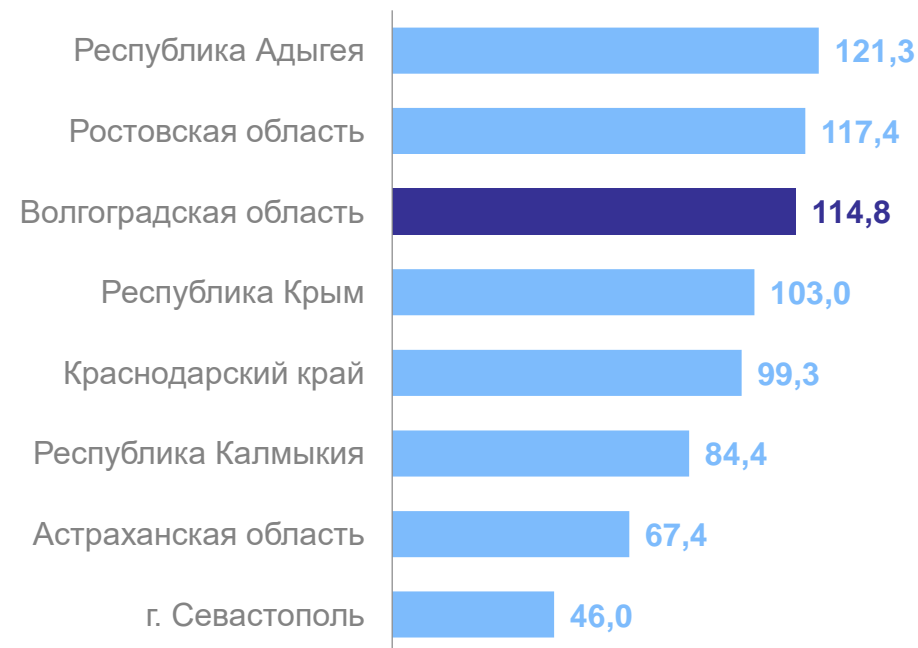
по субъектам Южного федерального округа, за 2023 г.*



В фактически действовавших ценах,
млрд руб.



Индекс физического объема,
в % к 2022 году



*Данные предварительные .

ЖИЛИЩНОЕ СТРОИТЕЛЬСТВО

тыс. кв. метров

ВОЛГОГРАДСТАТ

2023 г.

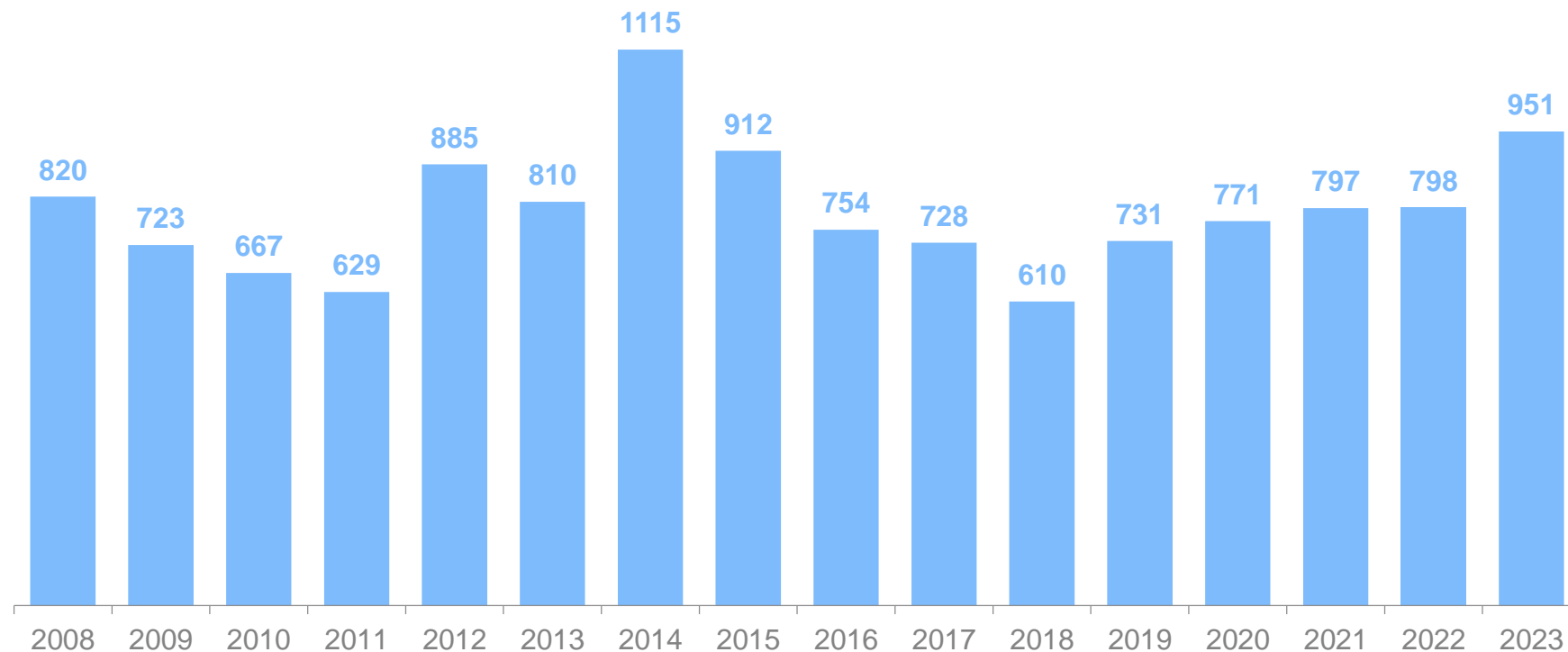
Введено общей площади
жилых домов

951,1 тыс. кв. м



119,1%

к 2022 г.



СТРОИТЕЛЬСТВО ЖИЛЫХ ДОМОВ НАСЕЛЕНИЕМ

ВОЛГОГРАДСТАТ

ТЫС. КВ. МЕТРОВ

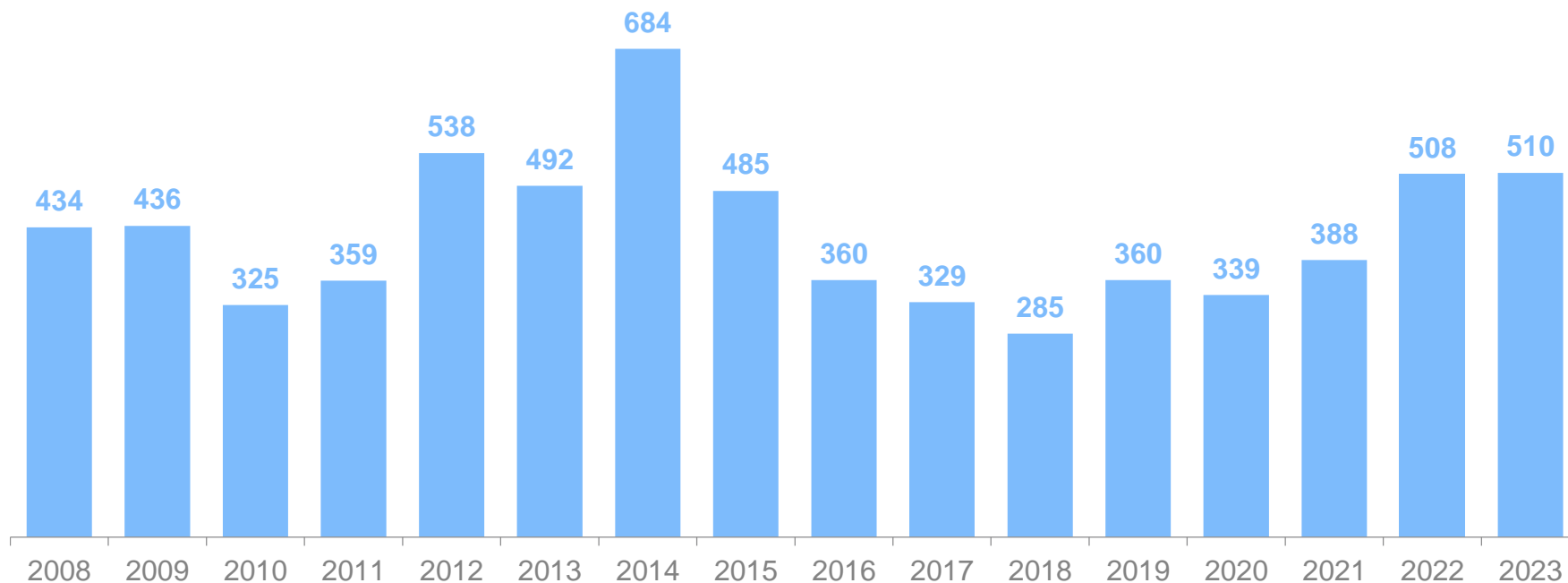
2023 г.

Ввод жилых домов,
построенных населением

509,5 ТЫС. КВ. М



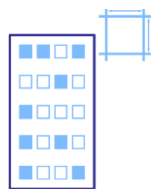
100,3%
к 2022 г.



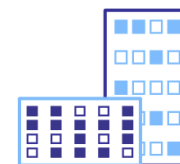
ЖИЛИЩНОЕ СТРОИТЕЛЬСТВО

по субъектам Южного федерального округа, за 2023 г.

ВОЛГОГРАДСТАТ



Введено общей площади жилых помещений,
тыс. кв. м



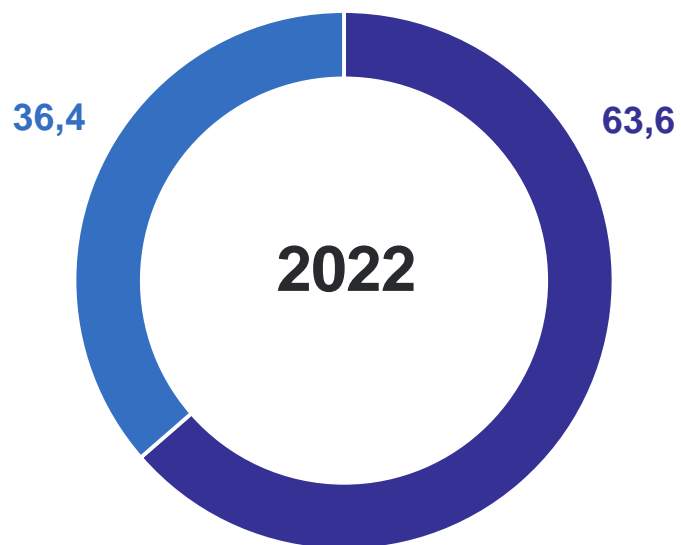
В % к 2022 году



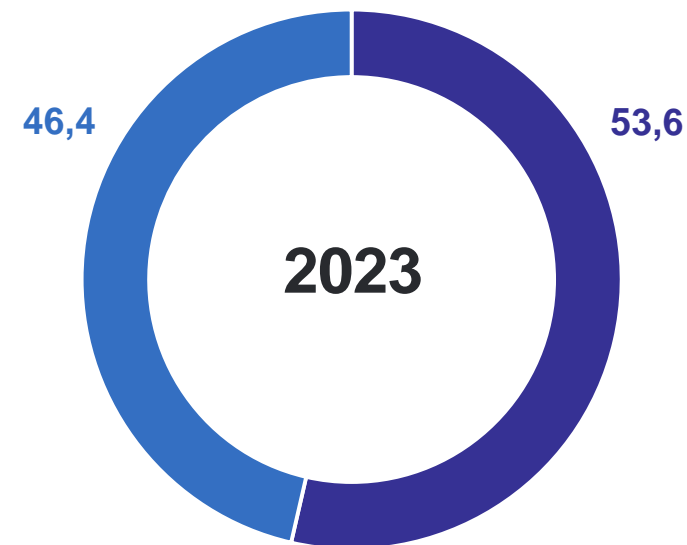
СТРОИТЕЛЬСТВО ЖИЛЫХ ДОМОВ В РАЗРЕЗЕ ЗАСТРОЙЩИКОВ В 2022-2023 ГГ.

ВОЛГОГРАДСТАТ

в % к итогу



- Население за счет собственных и заёмных средств
- Застройщики - юридические лица



ЧИСЛО ПОСТРОЕННЫХ КВАРТИР

тыс. единиц


ВОЛГОГРАДСТАТ

2023 г.

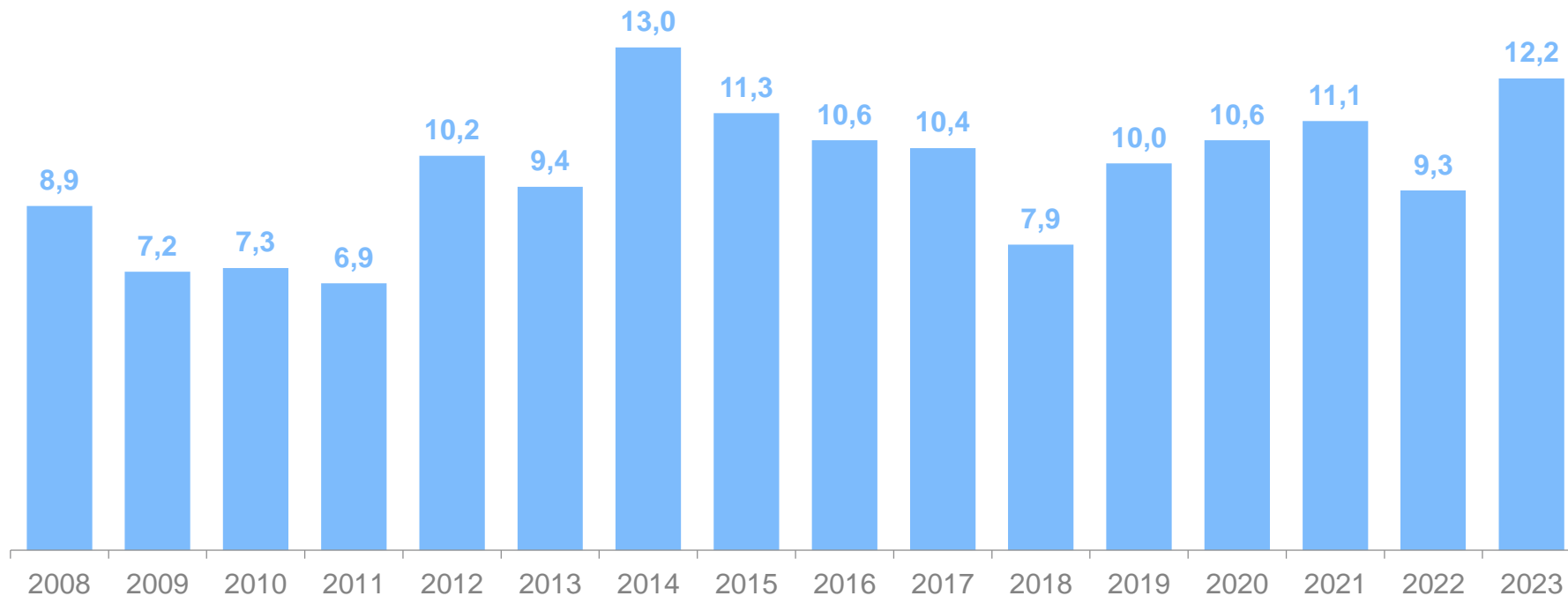
Построено всего

12 238 квартир

В том числе
юридическими лицами



8 973
квартиры



ЧИСЛО ЖИЛЫХ ДОМОВ, ПОСТРОЕННЫХ НАСЕЛЕНИЕМ

ВОЛГОГРАДСТАТ

единиц

2023 г.

Построено всего



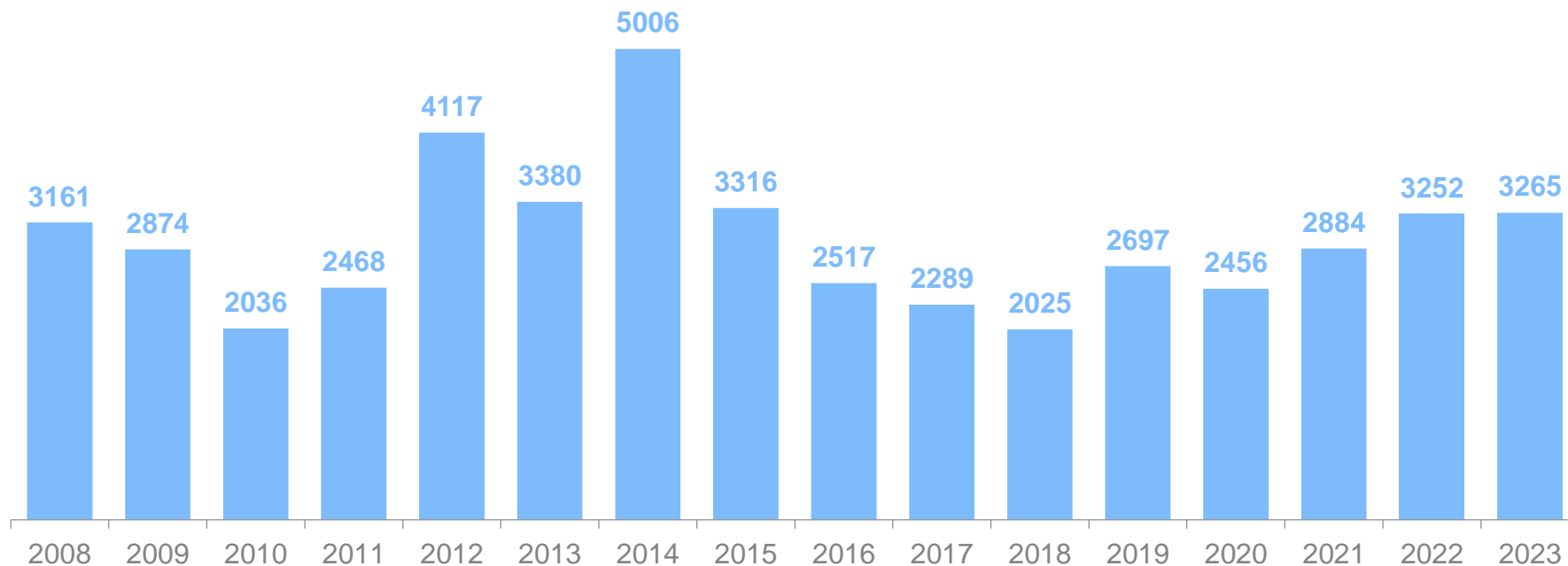
3 265

ДОМОВ

В том числе
в сельской местности

1 087

ДОМОВ



ИНВЕСТИЦИИ В ОСНОВНОЙ КАПИТАЛ ОРГАНИЗАЦИЙ ОСНОВНОГО ВИДА ДЕЯТЕЛЬНОСТИ «СТРОИТЕЛЬСТВО»*

ВОЛГОГРАДСТАТ

млрд руб.

2023 г.

Инвестиции
строительных
организаций

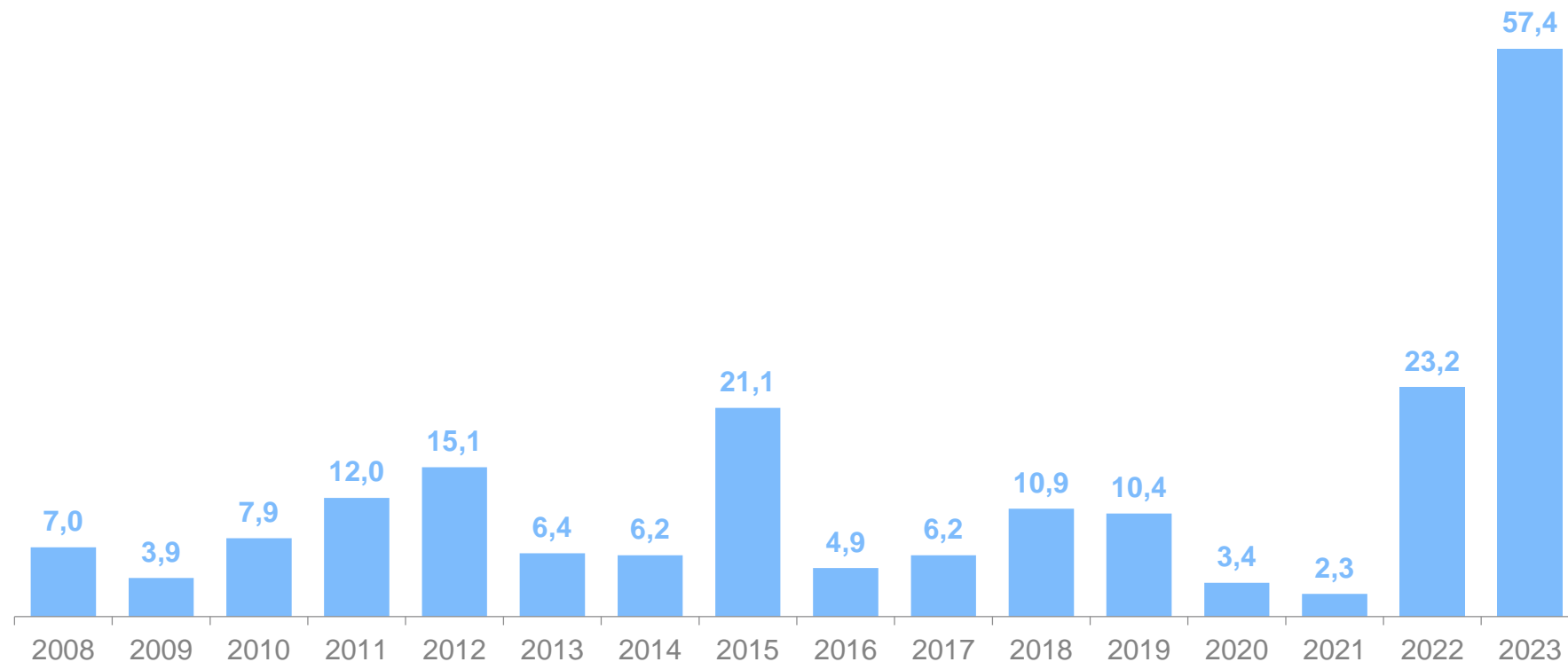
57 433

млн руб.

в % от общего объёма
инвестиций



25,3%



*Сведения приведены по крупным и средним организациям. За 2023 г. данные предварительные.