



ТЕРРИТОРИАЛЬНЫЙ ОРГАН
ФЕДЕРАЛЬНОЙ СЛУЖБЫ
ГОСУДАРСТВЕННОЙ СТАТИСТИКИ
ПО ВОЛГОГРАДСКОЙ ОБЛАСТИ

ВАЛОВОЙ РЕГИОНАЛЬНЫЙ ПРОДУКТ ПО ВОЛГОГРАДСКОЙ ОБЛАСТИ



за 2021 год



ТЕРРИТОРИАЛЬНЫЙ ОРГАН
ФЕДЕРАЛЬНОЙ СЛУЖБЫ
ГОСУДАРСТВЕННОЙ СТАТИСТИКИ
ПО ВОЛГОГРАДСКОЙ ОБЛАСТИ

Валовой региональный продукт

по Волгоградской области

за 2021 год

- 01 Валовой региональный продукт
- 02 Валовой региональный продукт по видам экономической деятельности в 2021 году
- 03 Структура валового регионального продукта
- 04 Участие субъектов Южного федерального округа в формировании валового регионального продукта
- 05 Валовой региональный продукт Волгоградской области в сравнении с субъектами Южного федерального округа в 2021 году





ТЕРРИТОРИАЛЬНЫЙ ОРГАН
ФЕДЕРАЛЬНОЙ СЛУЖБЫ
ГОСУДАРСТВЕННОЙ СТАТИСТИКИ
ПО ВОЛГОГРАДСКОЙ ОБЛАСТИ

Валовой региональный продукт

по Волгоградской области

за 2021 год

- 06 Валовой региональный продукт на душу населения
- 07 Валовой региональный продукт на душу населения Волгоградской области в сравнении с субъектами Южного федерального округа в 2021 году
- 08 Индекс физического объема валового регионального продукта
- 09 Индекс физического объема валового регионального продукта Волгоградской области в сравнении с субъектами Южного федерального округа в 2021 году
- 10 Методологические пояснения



ВАЛОВОЙ РЕГИОНАЛЬНЫЙ ПРОДУКТ

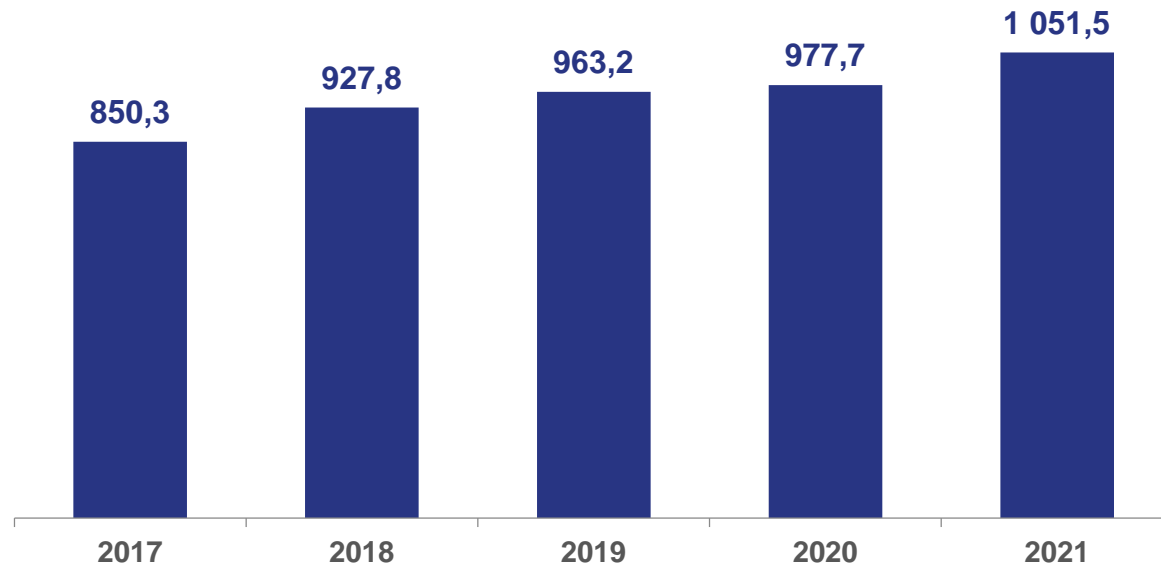
в текущих основных ценах; миллиардов рублей



1 051,5

Валовой региональный продукт

Валовой региональный продукт в 2017-2021 гг.



Доля Волгоградской области
в Российской Федерации
и Южном федеральном округе

в процентах



Российская Федерация

0,9%



Южный
федеральный округ

13,2%



ВАЛОВОЙ РЕГИОНАЛЬНЫЙ ПРОДУКТ ПО ВИДАМ ЭКОНОМИЧЕСКОЙ ДЕЯТЕЛЬНОСТИ в 2021 году

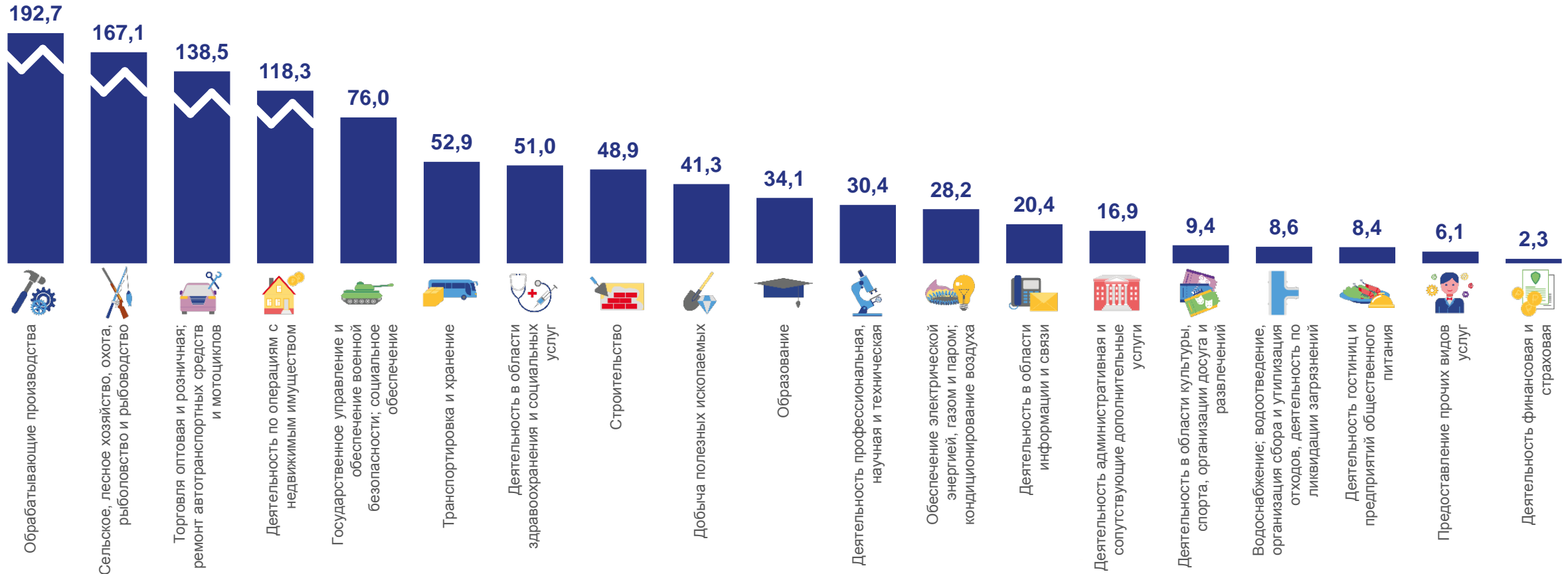
в текущих основных ценах; миллиардов рублей

Max значение –
обрабатывающие производства

192,7

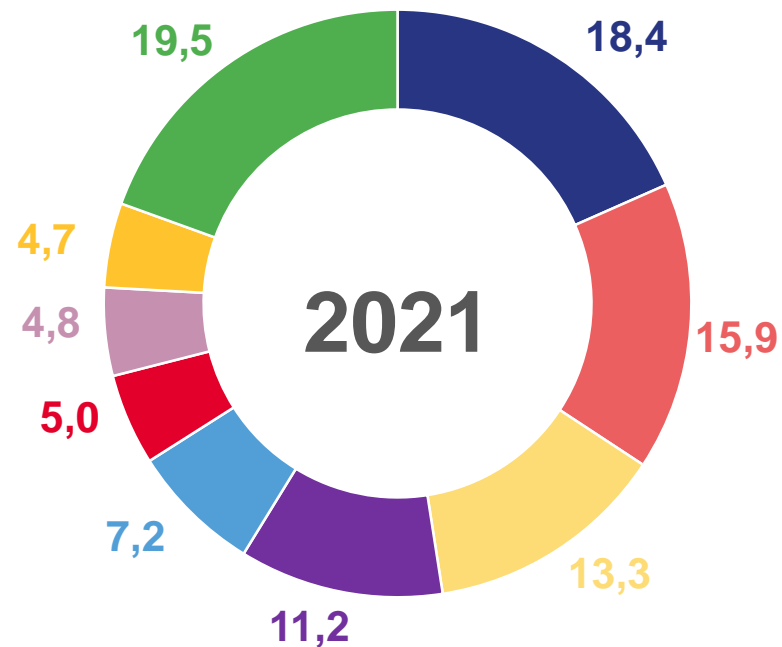
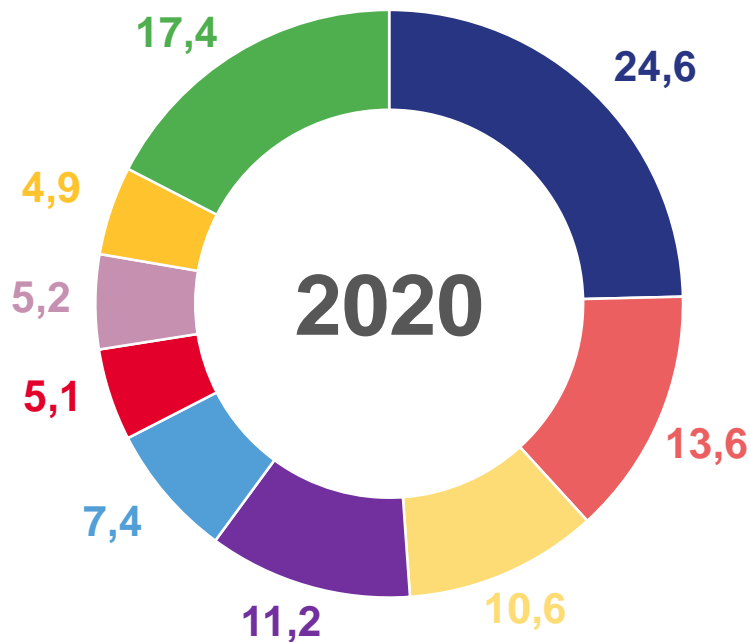
Min значение –
деятельность финансовая и страховая

2,3



СТРУКТУРА ВАЛОВОГО РЕГИОНАЛЬНОГО ПРОДУКТА

в текущих основных ценах; в процентах к итогу



Обработывающие производства



Деятельность по операциям с недвижимым имуществом



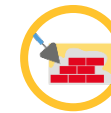
Деятельность в области здравоохранения и социальных услуг



Сельское, лесное хозяйство, охота, рыболовство и рыбоводство



Государственное управление и обеспечение в военной безопасности; социальное обеспечение



Строительство



Торговля оптовая и розничная; ремонт автотранспортных средств и мотоциклов



Транспортировка и хранение



Другие виды экономической деятельности



УЧАСТИЕ СУБЪЕКТОВ ЮЖНОГО ФЕДЕРАЛЬНОГО ОКРУГА В ФОРМИРОВАНИИ ВАЛОВОГО РЕГИОНАЛЬНОГО ПРОДУКТА в 2021 году

в процентах к величине показателя по Российской Федерации и Южного федерального округа

Российская
Федерация

121 183,0 млрд рублей


Южный
федеральный округ

7 952,0 млрд рублей




ВАЛОВОЙ РЕГИОНАЛЬНЫЙ ПРОДУКТ ВОЛГОГРАДСКОЙ ОБЛАСТИ В СРАВНЕНИИ С СУБЪЕКТАМИ ЮЖНОГО ФЕДЕРАЛЬНОГО ОКРУГА в 2021 году

в текущих основных ценах; миллиардов рублей



121 183,0

Валовой региональный продукт по субъектам
Российской Федерации (валовая добавленная
стоимость в основных ценах)



7 952,0

Валовой региональный продукт
по Южному федеральному округу

Валовой региональный продукт
по субъектам Южного Федерального округа



ВАЛОВОЙ РЕГИОНАЛЬНЫЙ ПРОДУКТ НА ДУШУ НАСЕЛЕНИЯ

рублей



427 068,8

Валовой региональный продукт на душу населения



Место Волгоградской области
в Российской Федерации
и Южном федеральном округе



Российская Федерация

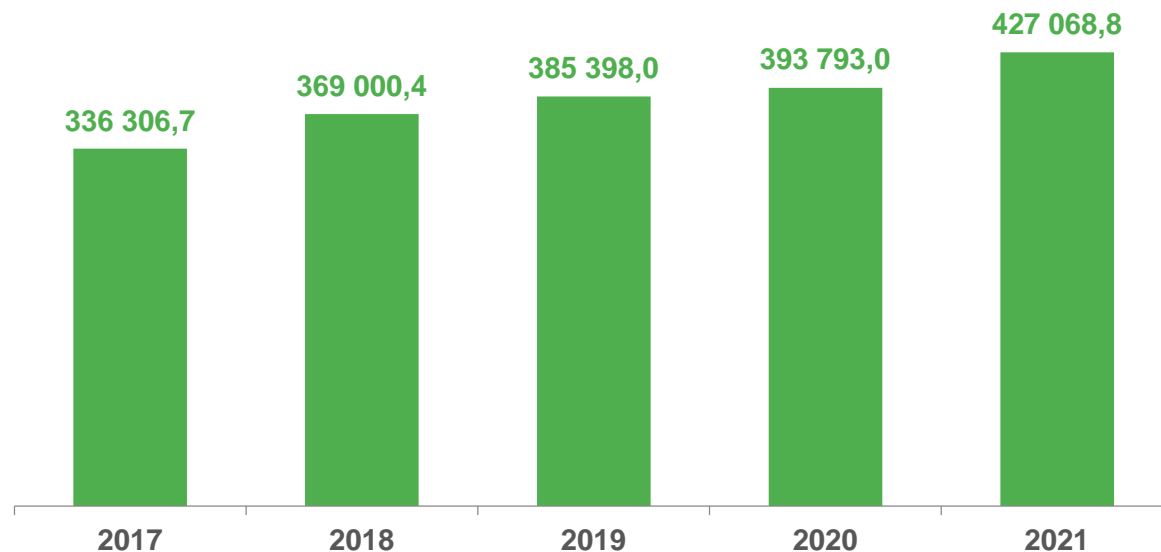
58



Южный
федеральный округ

4

Валовой региональный продукт на душу населения
в 2017-2021 гг.



ВАЛОВОЙ РЕГИОНАЛЬНЫЙ ПРОДУКТ НА ДУШУ НАСЕЛЕНИЯ ВОЛГОГРАДСКОЙ ОБЛАСТИ В СРАВНЕНИИ С СУБЪЕКТАМИ ЮЖНОГО ФЕДЕРАЛЬНОГО ОКРУГА в 2021 году

тысяч рублей



830,8

Валовой региональный продукт по субъектам Российской Федерации (валовая добавленная стоимость в основных ценах)



483,1


Валовой региональный продукт по Южному федеральному округу

Валовой региональный продукт на душу населения по субъектам Южного федерального округа



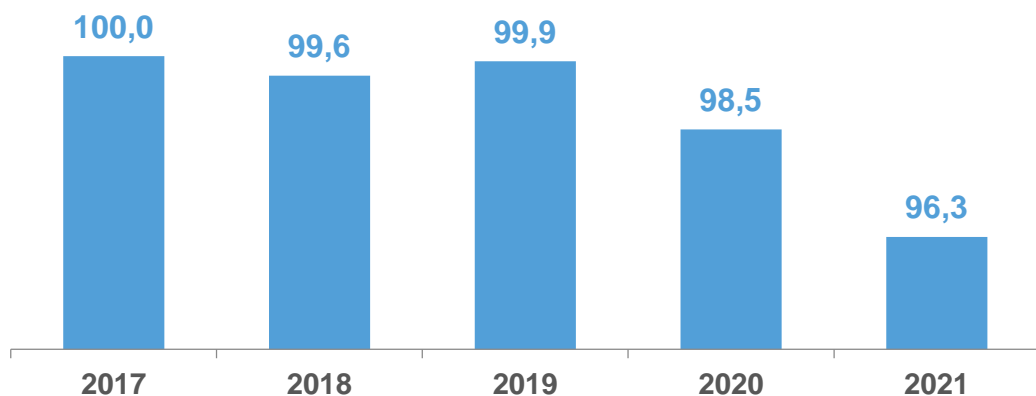
ИНДЕКС ФИЗИЧЕСКОГО ОБЪЕМА ВАЛОВОГО РЕГИОНАЛЬНОГО ПРОДУКТА

в постоянных ценах; в процентах к предыдущему году



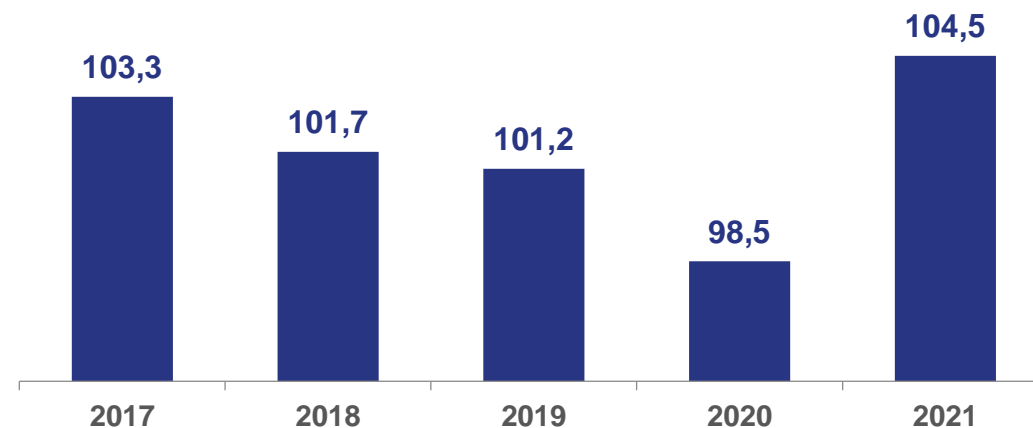
Индекс физического объема валового
регионального продукта Волгоградской области

Индекс физического объема
валового регионального продукта
Волгоградской области в 2017-2021 гг.



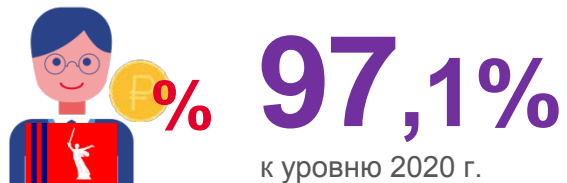
Индекс физического объема валового регионального
продукта Южного федерального округа

Индекс физического объема
валового регионального продукта
Южного федерального округа в 2017-2021 гг.




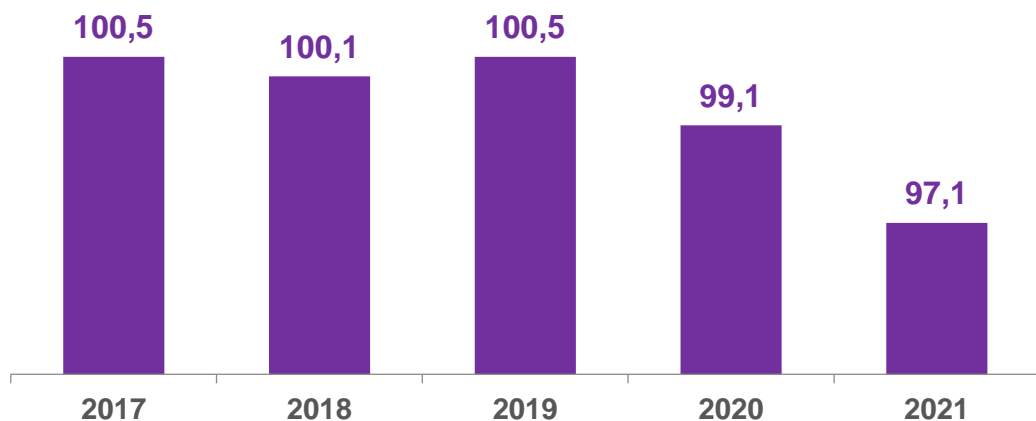
ИНДЕКС ФИЗИЧЕСКОГО ОБЪЕМА ВАЛОВОГО РЕГИОНАЛЬНОГО ПРОДУКТА НА ДУШУ НАСЕЛЕНИЯ

в процентах к предыдущему году



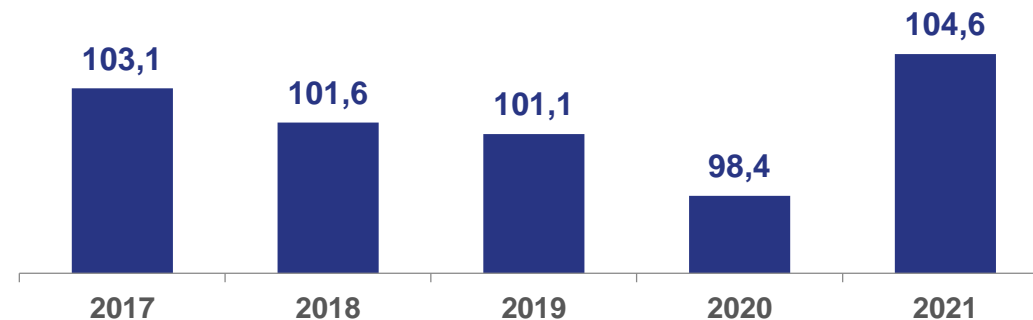
Индекс физического объема валового регионального продукта на душу населения Волгоградской области

Индекс физического объема валового регионального продукта на душу населения Волгоградской области в 2017-2021 гг.



Индекс физического объема валового регионального продукта на душу населения Южного федерального округа

Индекс физического объема валового регионального продукта на душу населения Южного федерального округа в 2017-2021 гг.



МЕТОДОЛОГИЧЕСКИЕ ПОЯСНЕНИЯ

Система национальных счетов – это согласованный на международном уровне стандартный набор рекомендаций по исчислению показателей экономической деятельности в соответствии с четкими правилами ведения счетов и учета на макроуровне, основанными на принципах экономической теории*



Валовой региональный продукт (валовая добавленная стоимость в основных ценах) – стоимость товаров и услуг, произведенных для конечного использования. ВРП рассчитывается производственным методом как разница между выпуском и промежуточным потреблением и представляет собой сумму валовой добавленной стоимости всех отраслей или институциональных секторов в основных ценах.

ВРП, полученный методом формирования по источникам доходов, складывается из оплаты труда наемных работников, валовой прибыли и чистых налогов на производство. Этот метод не является самостоятельным, поскольку часть показателей исчисляется балансовым методом.



Индекс физического объема валового регионального продукта – относительный показатель, характеризующий изменение объема валового регионального продукта в текущем периоде по сравнению с базисным. Этот индекс показывает - насколько увеличился физический объем ВРП (т.е. исключается влияние изменения цен).

