



ТЕРРИТОРИАЛЬНЫЙ ОРГАН
ФЕДЕРАЛЬНОЙ СЛУЖБЫ
ГОСУДАРСТВЕННОЙ СТАТИСТИКИ
ПО ВОЛГОГРАДСКОЙ ОБЛАСТИ

Дошкольное образование в Волгоградской области



за 2021 год



ТЕРРИТОРИАЛЬНЫЙ ОРГАН
ФЕДЕРАЛЬНОЙ СЛУЖБЫ
ГОСУДАРСТВЕННОЙ СТАТИСТИКИ
ПО ВОЛГОГРАДСКОЙ ОБЛАСТИ

Дошкольное образование

в Волгоградской области

за 2021 год

- 01 Численность воспитанников
- 02 Число мест
- 03 Численность педагогического персонала
- 04 Материально-техническая база



ЧИСЛЕННОСТЬ ВОСПИТАННИКОВ

2021 год



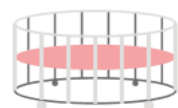
106,1

Воспитанников, тыс. чел.



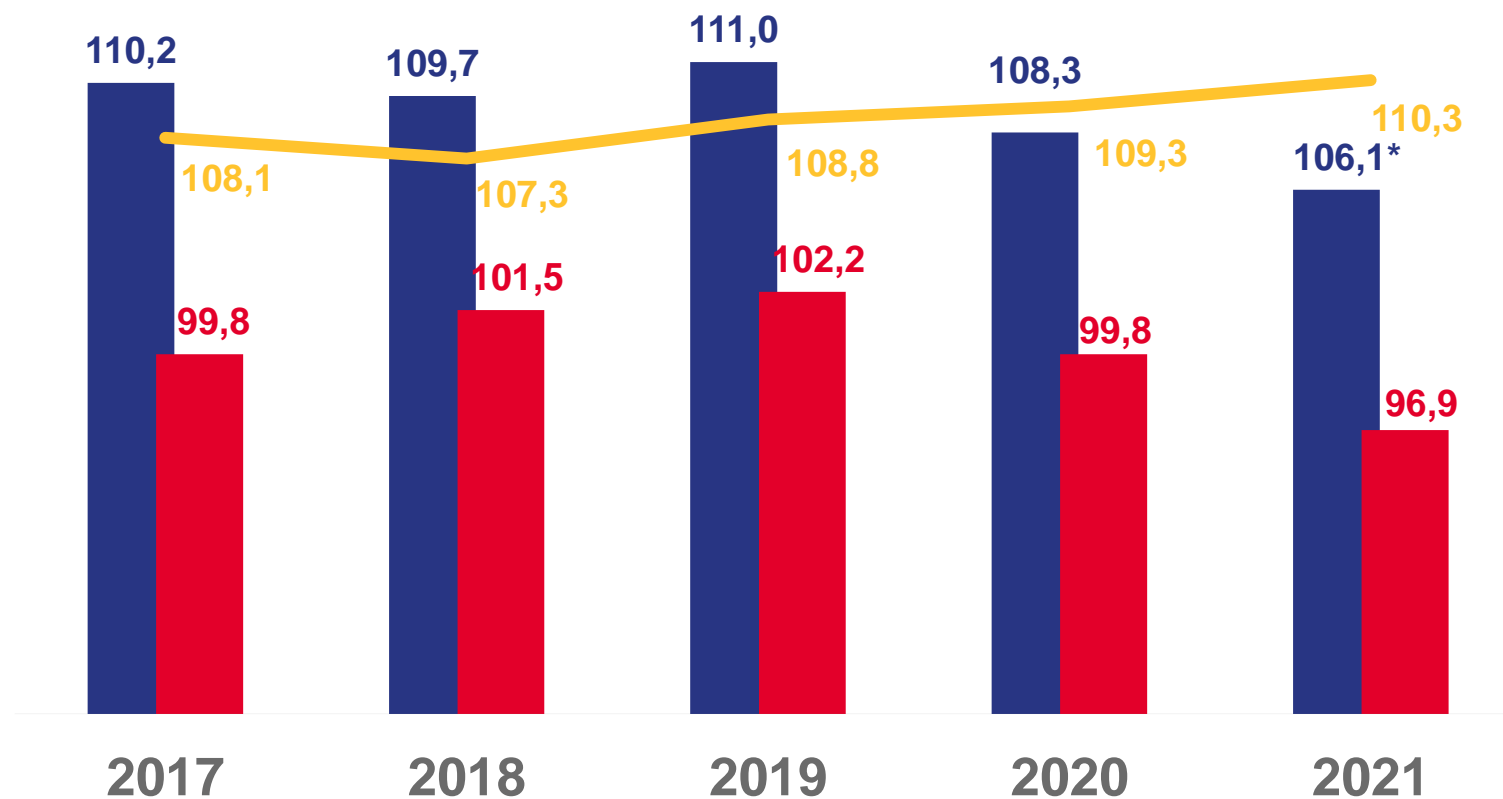
96,9

В дошкольных образовательных организациях, тыс. чел.



110,3

Число мест, тыс. ед.



- В организациях, осуществляющих образовательную деятельность по образовательным программам дошкольного образования, тыс. чел.
- Из них в дошкольных образовательных организациях, тыс. чел.
- Число мест в организациях, осуществляющих образовательную деятельность по образовательным программам дошкольного образования, тыс. чел.

* В 2021 году в круг опрашиваемых респондентов включены индивидуальные предприниматели

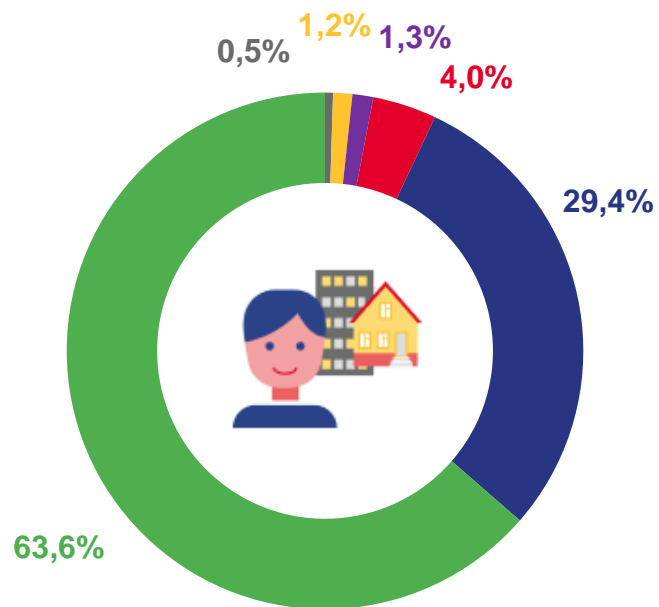




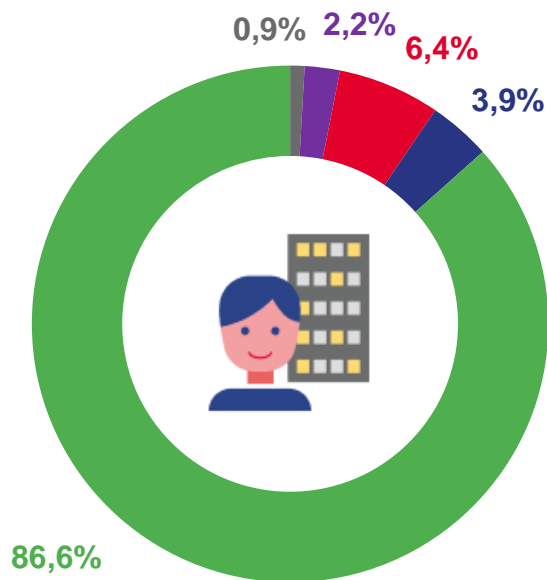
СТРУКТУРА ЧИСЛЕННОСТИ ВОСПИТАННИКОВ ПО ВИДАМ ОРГАНИЗАЦИЙ

2021 год, в процентах

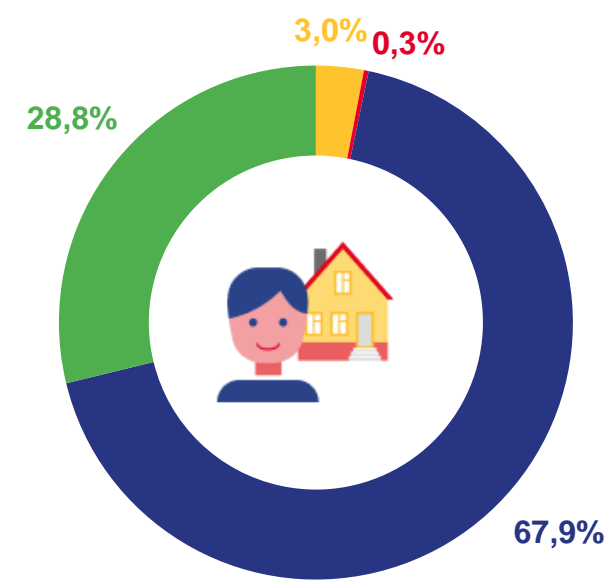
Всего



Городская местность



Сельская местность



○ Организации, осуществляющие присмотр и уход за детьми

○ Обособленные подразделения (филиалы)

○ Подразделения (группы), созданные при ином юридическом лице

○ Индивидуальные предприниматели

○ Подразделения (группы), организованные при общеобразовательных, профессиональных организациях, организациях высшего и дополнительного образования

○ Дошкольная образовательная организация





ЧИСЛЕННОСТЬ ВОСПИТАННИКОВ ПО ВОЗРАСТУ

2021 год



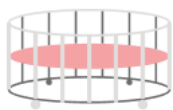
До 3 лет

17,2 %



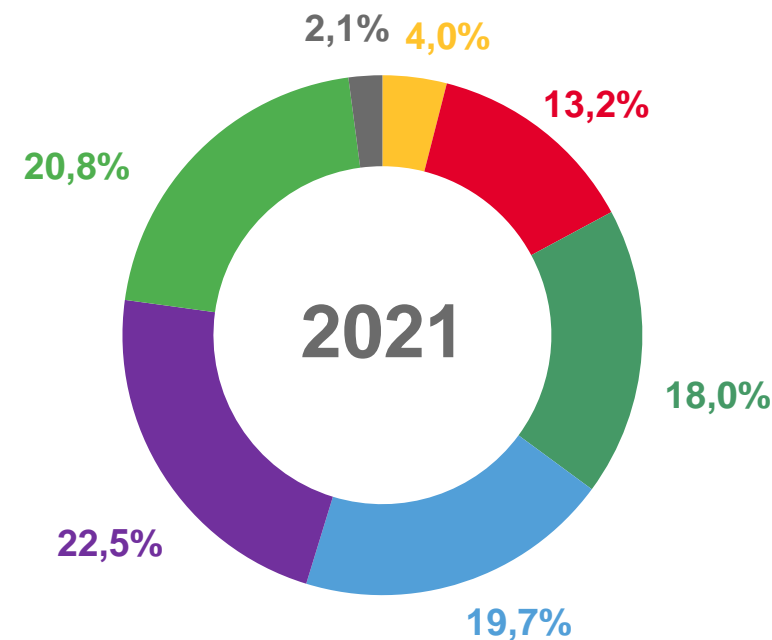
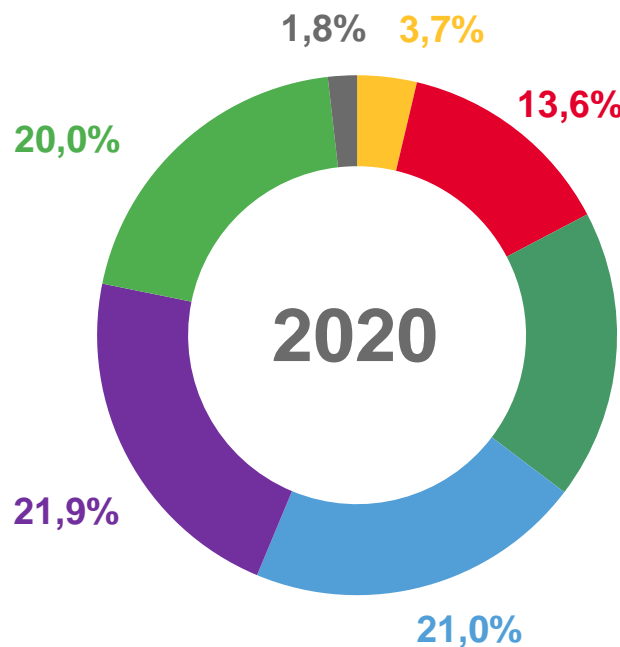
От 3 лет и старше

82,8 %



96,0 детей

Воспитанников на 100 мест



- До 1 года включительно
- 2 года
- 3 года
- 4 года
- 5 лет
- 6 лет
- 7 лет и старше





ЧИСЛЕННОСТЬ ВОСПИТАННИКОВ ПО ВИДАМ ПРОГРАММ

2021 год



106,1

Численность воспитанников, тыс. чел.

в том числе:



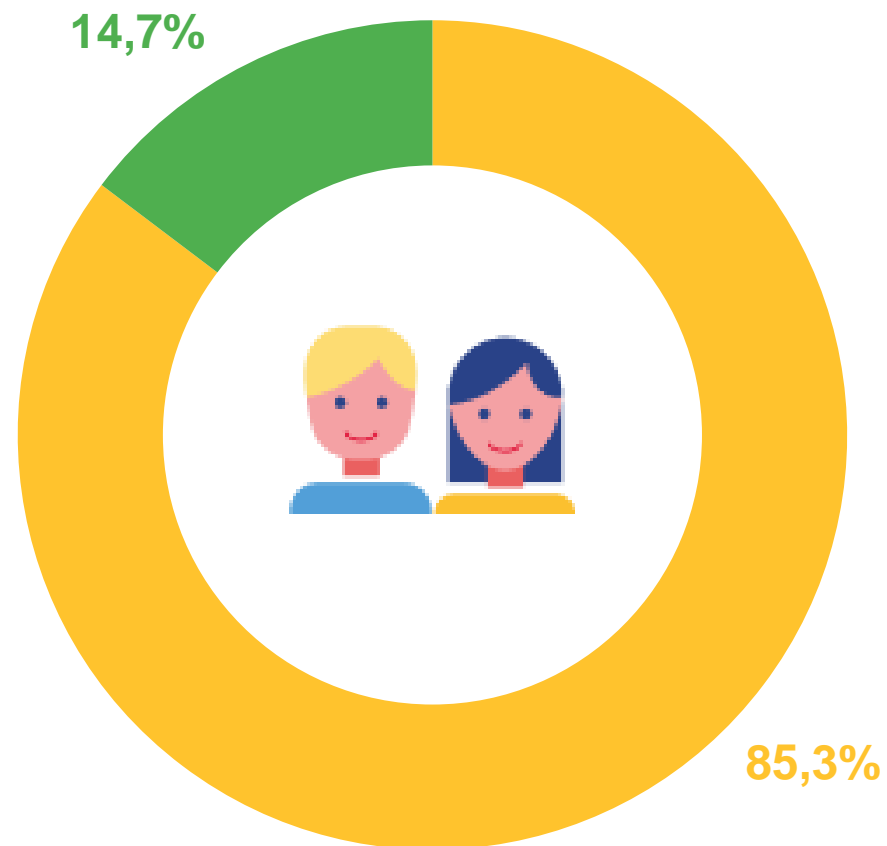
90,5

В организациях, реализующих программы дошкольного образования, тыс. чел.



15,6

В организациях, осуществляющих присмотр и уход за детьми, тыс. чел.



 Организации, реализующие программы дошкольного образования

 Организации, осуществляющие присмотр и уход за детьми

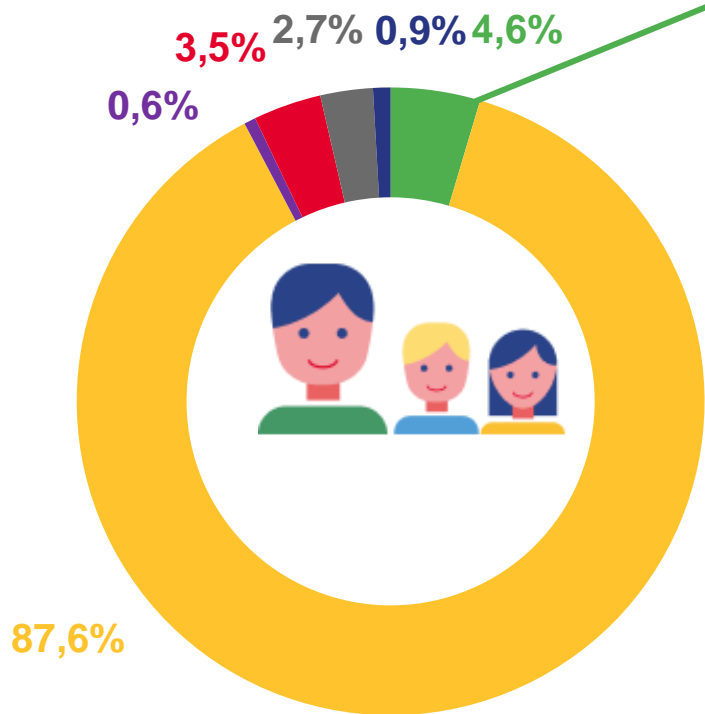




РАСПРЕДЕЛЕНИЕ МЕСТ ПО ГРУППАМ*

2021 год, в процентах

Группы компенсирующей направленности



58,4 % Для детей с нарушением речи (при сохранении слуха)

15,8 % Для детей с задержкой психического развития

12,3 % Для детей с нарушением зрения

6,5 % Группы со сложным дефектом

3,2 % Для детей с нарушением интеллекта (умственно отсталых)

2,8 % Для детей с нарушением опорно-двигательного аппарата

0,7 % Для детей с нарушением слуха

0,4 % Других профилей

Группы компенсирующей направленности

Группы оздоровительной направленности

Группы для детей раннего возраста

Группы общеразвивающей направленности

Группы комбинированной направленности

Группы по присмотру и уходу за детьми

* Включая индивидуальных предпринимателей

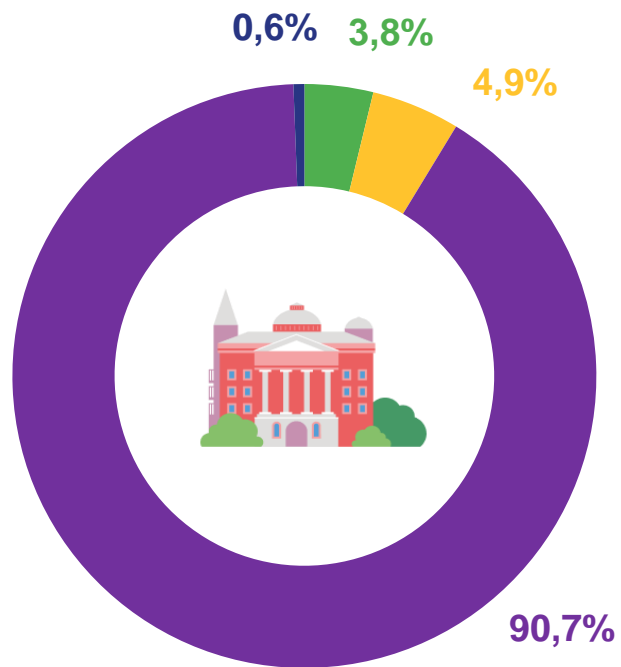




РЕЖИМ РАБОТЫ ДОШКОЛЬНЫХ ГРУПП

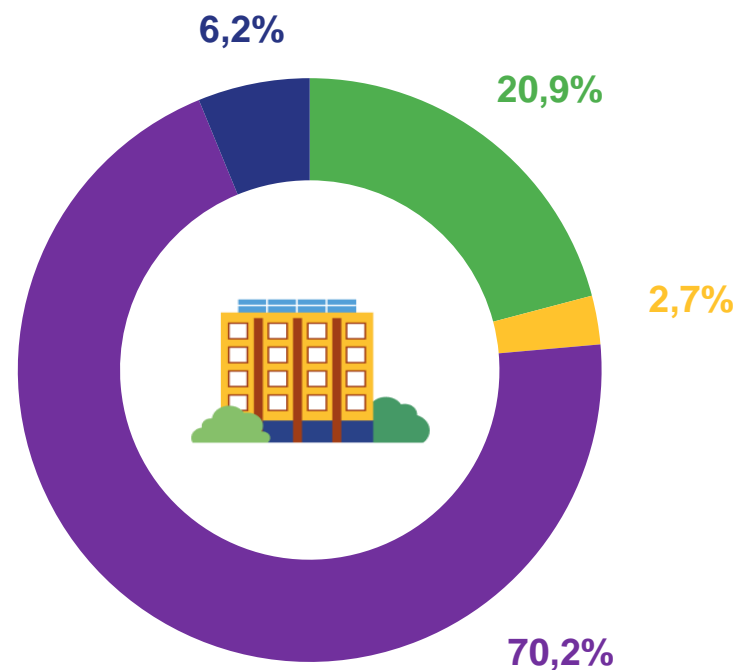
2021 год, в процентах

Дошкольные группы, в которых реализуются программы дошкольного образования



- Кратковременного пребывания (5 часов и менее)
- Сокращенного дня (8-10 часов)
- Полного дня (10,5-12 часов)
- Круглосуточного пребывания (24 часа)

Дошкольные группы, в которых реализуется присмотр и уход за детьми





ДОЛЯ ДЕТЕЙ ОТ 1 ГОДА ДО 6 ЛЕТ, ПОЛУЧИВШИХ ДОШКОЛЬНУЮ ОБРАЗОВАТЕЛЬНУЮ УСЛУГУ*

2021 год, в процентах

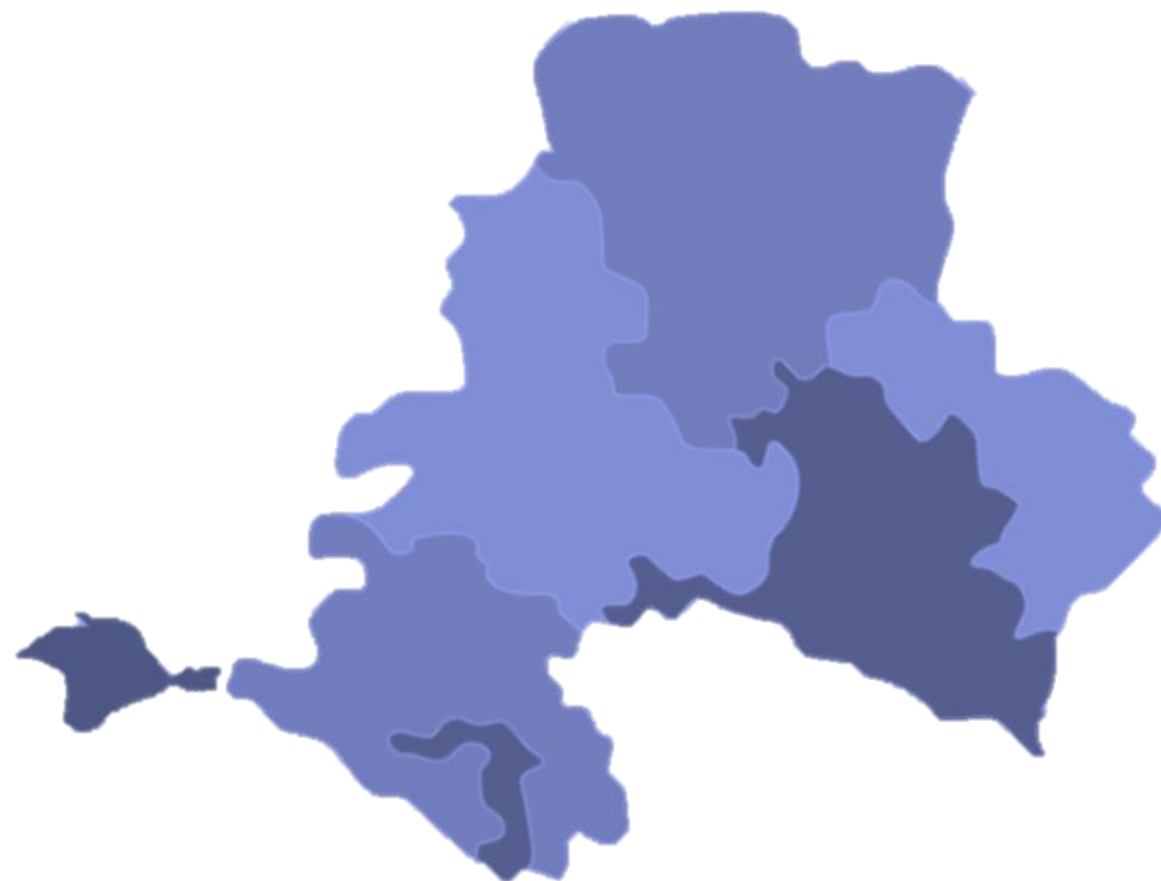
Волгоградская область **67,0 %**

значение доли **выше**,
чем по Волгоградской области

6 муниципальных образований

значение доли **ниже**,
чем по Волгоградской области

32 муниципальных образований



* В муниципальных образовательных организациях



ЧИСЛЕННОСТЬ ПЕДАГОГИЧЕСКОГО ПЕРСОНАЛА

2021 год



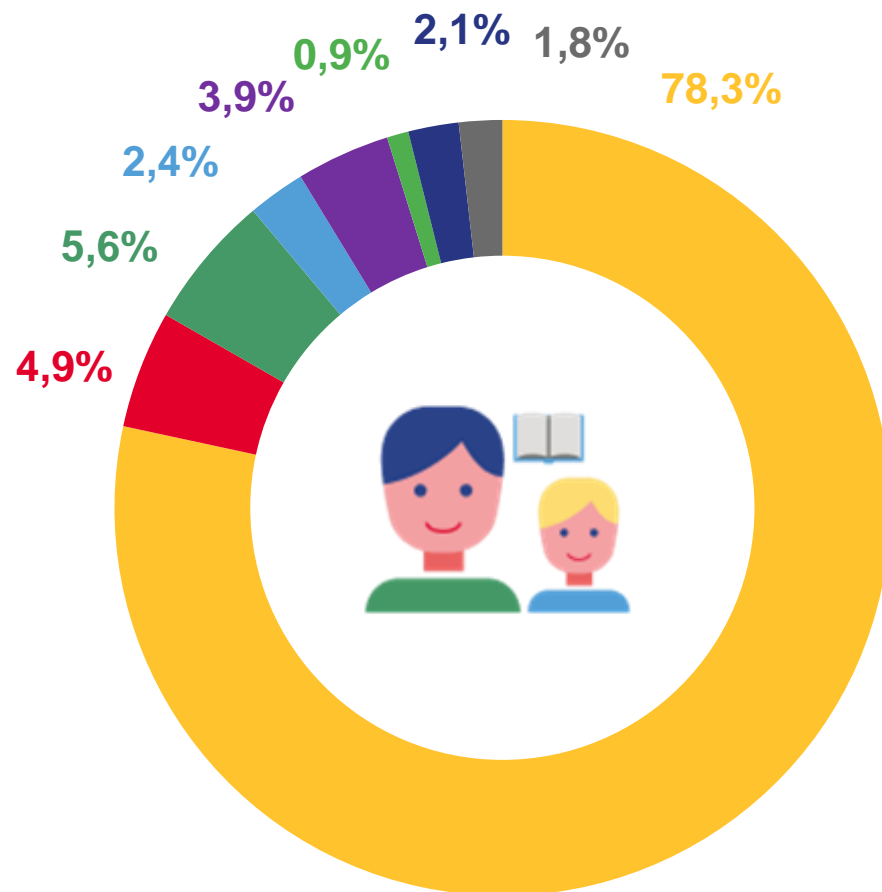
9 108

Всего работников, человек



9 081

из них женщин, человек



- Воспитатели
- Старшие воспитатели
- Музыкальные руководители
- Инструкторы по физической культуре
- Учителя-логопеды
- Учителя-дефектологи
- Педагоги-психологи
- Другие педагогические работники





УРОВЕНЬ ОБРАЗОВАНИЯ ПЕДАГОГИЧЕСКОГО ПЕРСОНАЛА

2021 год

в % к предыдущему году



94,9 %

Педагогические работники, всего



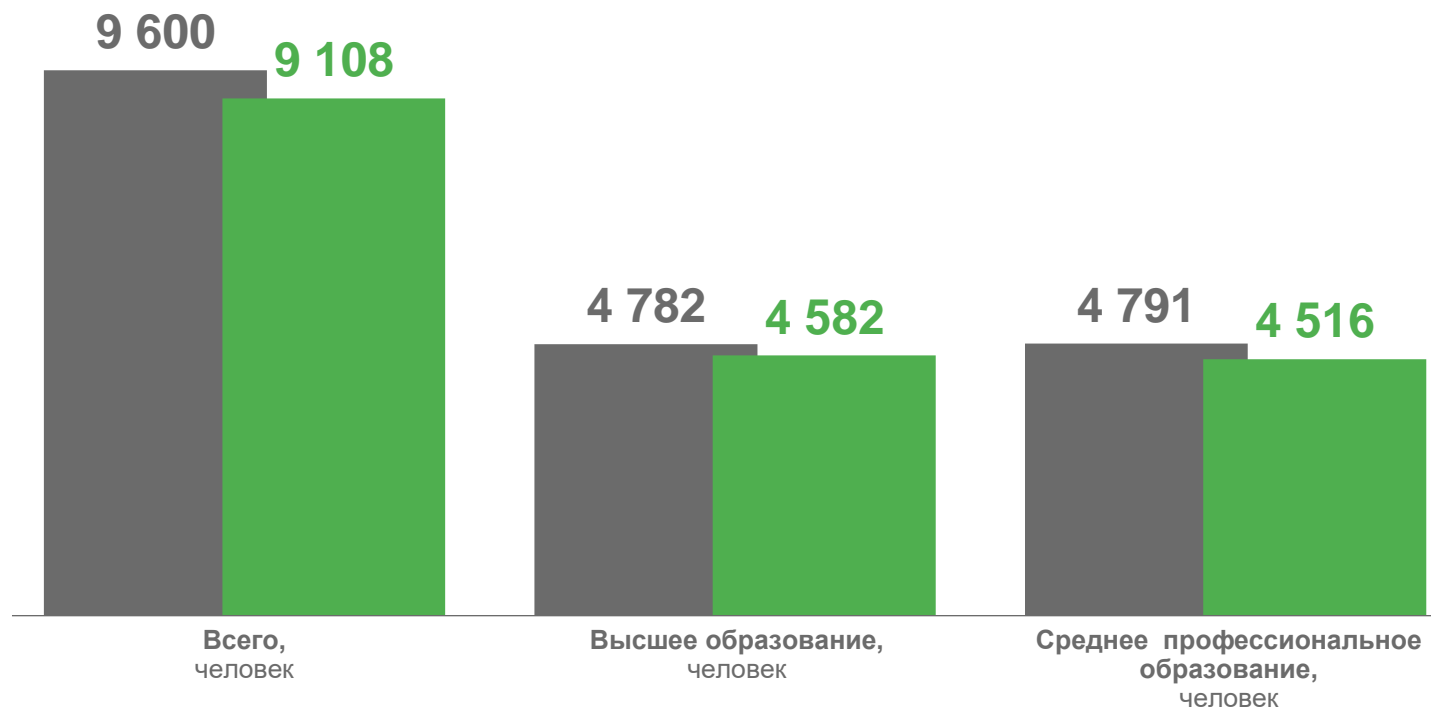
95,8 %

С высшим образованием



94,3 %

Со средним профессиональным образованием



■ 2020 год

■ 2021 год





МАТЕРИАЛЬНО-ТЕХНИЧЕСКАЯ БАЗА

2021 год, единиц

Оснащение дошкольной организации



Количество помещений по видам

