



ТЕРРИТОРИАЛЬНЫЙ ОРГАН
ФЕДЕРАЛЬНОЙ СЛУЖБЫ
ГОСУДАРСТВЕННОЙ СТАТИСТИКИ
ПО ВОЛГОГРАДСКОЙ ОБЛАСТИ

ЖИЛИЩНЫЕ УСЛОВИЯ НАСЕЛЕНИЯ В ВОЛГОГРАДСКОЙ ОБЛАСТИ

за 2015-2023 гг.

02.07.2024

СОДЕРЖАНИЕ

Жилищно-коммунальные услуги	3
Социальная поддержка граждан и субсидии	7
Жилищный фонд	9
Предоставление гражданам жилых помещений	14

1

Жилищно-коммунальное хозяйство

2023 г.

Установленная
производственная
мощность водопровода

2 105 тыс. м³ в сутки

Число водопроводов
и водопроводных сетей

921 ед.



2023 г.

Установленная пропускная способность очистных сооружений

984 тыс. м³ в сутки

Число канализаций и канализационных сетей

95 ед.



ТЕПЛОСНАБЖЕНИЕ

на конец года

ВОЛГОГРАДСТАТ

2023 г.

Суммарная мощность
источников
теплоснабжения

4 470 Гкал/час

Число источников
теплоснабжения

926 ед.



2

Социальная поддержка граждан и субсидии

СОЦИАЛЬНАЯ ПОДДЕРЖКА И СУБСИДИИ ПО ОПЛАТЕ ЖИЛОГО ПОМЕЩЕНИЯ И КОММУНАЛЬНЫХ УСЛУГ

ВОЛГОГРАДСТАТ

2023 г.

Число семей,
получавших субсидии

78 тыс. ед.

Сумма
начисленных субсидий

1 117 млн руб.

Число граждан,
пользующихся
социальной поддержкой

407 тыс. чел.

Объем средств
на социальную
поддержку

3 407 млн руб.



3

Жилищный фонд

ЖИЛИЩНЫЙ ФОНД

на конец года, млн кв. м

ВОЛГОГРАДСТАТ

2023 г.

Жилищный фонд –
всего

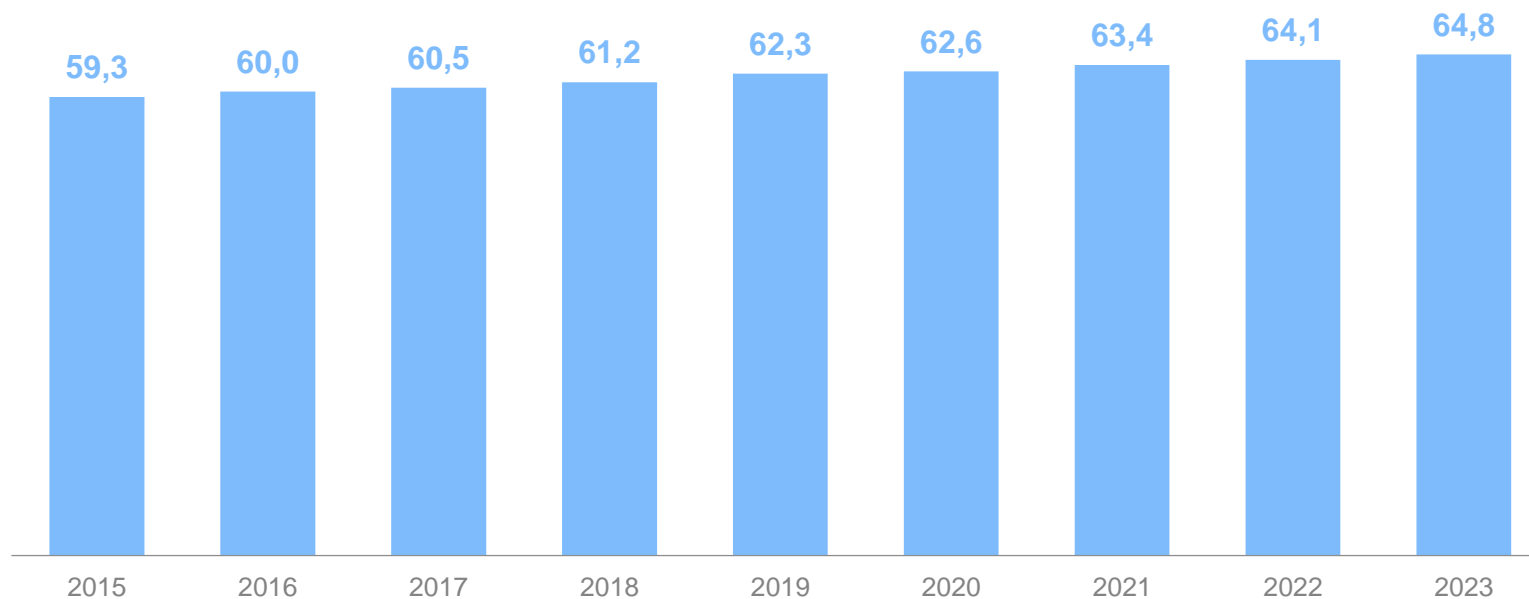
64 829

ТЫС. КВ. М

из него в частной
собственности

62 466

ТЫС. КВ. М

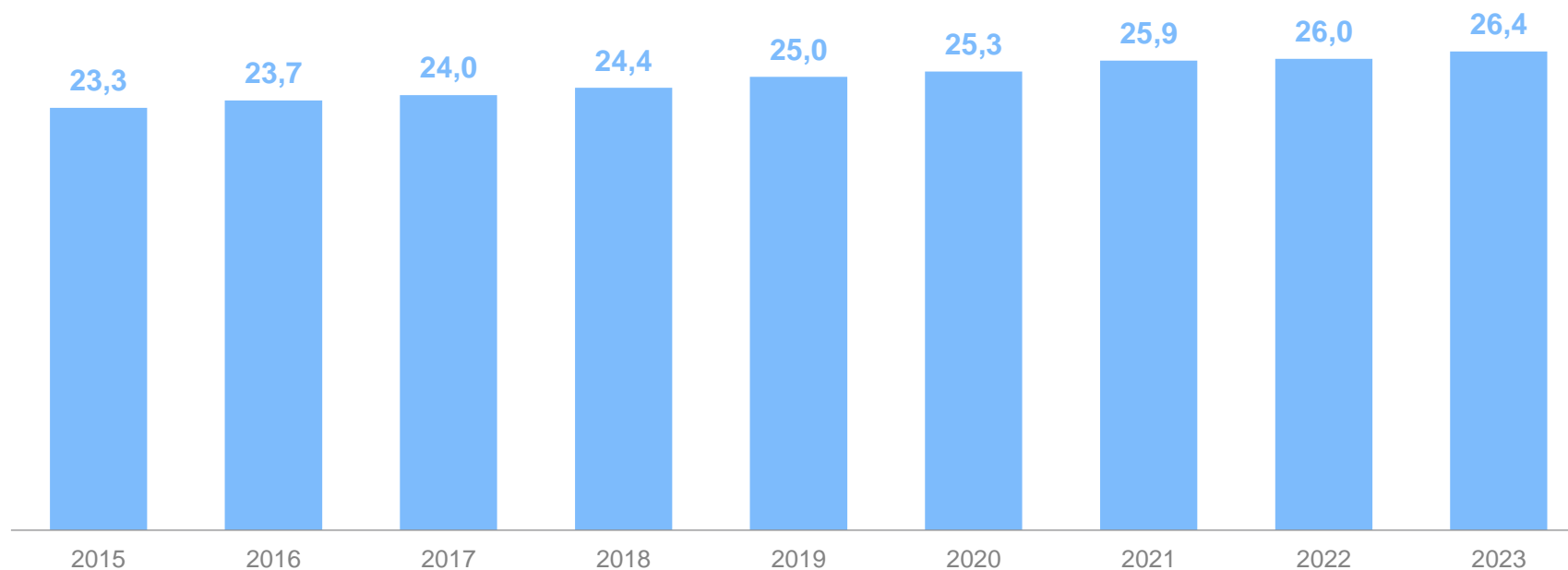


ОБЩАЯ ПЛОЩАДЬ ЖИЛЫХ ПОМЕЩЕНИЙ, ПРИХОДЯЩАЯСЯ В СРЕДНЕМ НА ОДНОГО ЖИТЕЛЯ

на конец года, кв. м

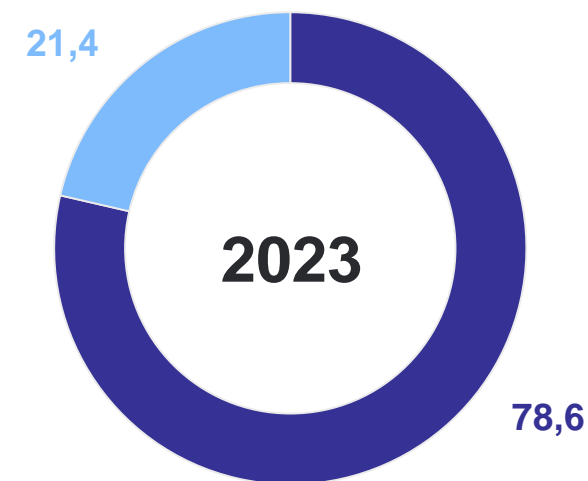
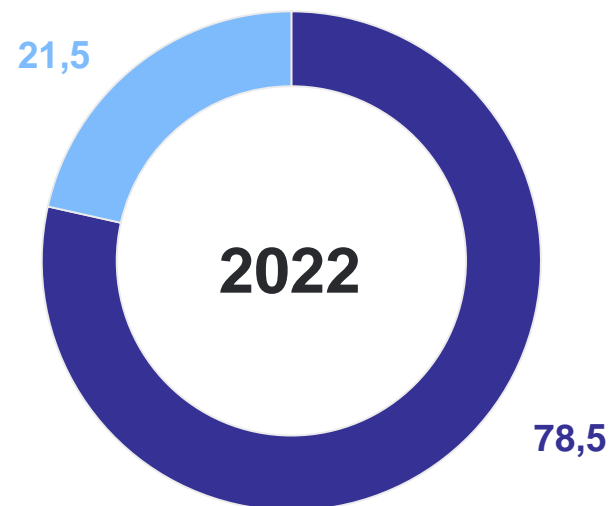
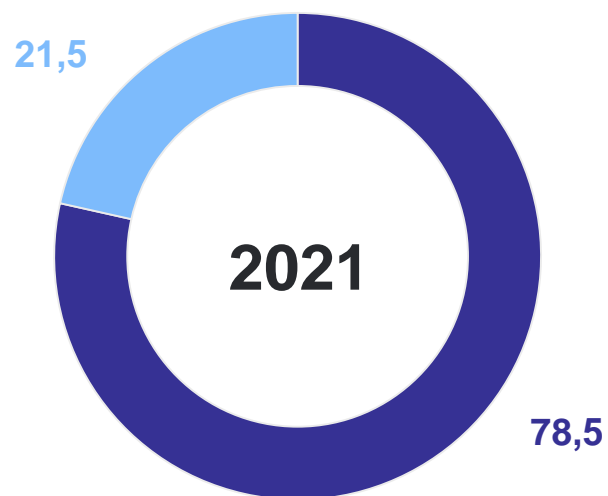
ВОЛГОГРАДСТАТ

2023 г.	
Всего	26,4
В городской местности	26,7
В сельской местности	25,4



ЖИЛИЩНЫЙ ФОНД В ГОРОДСКОЙ И СЕЛЬСКОЙ МЕСТНОСТИ В 2021-2023 гг.

ВОЛГОГРАДСТАТ



● В городах и посёлках городского типа

● В сельских населенных пунктах

ОБОРУДОВАНИЕ ЖИЛИЩНОГО ФОНДА

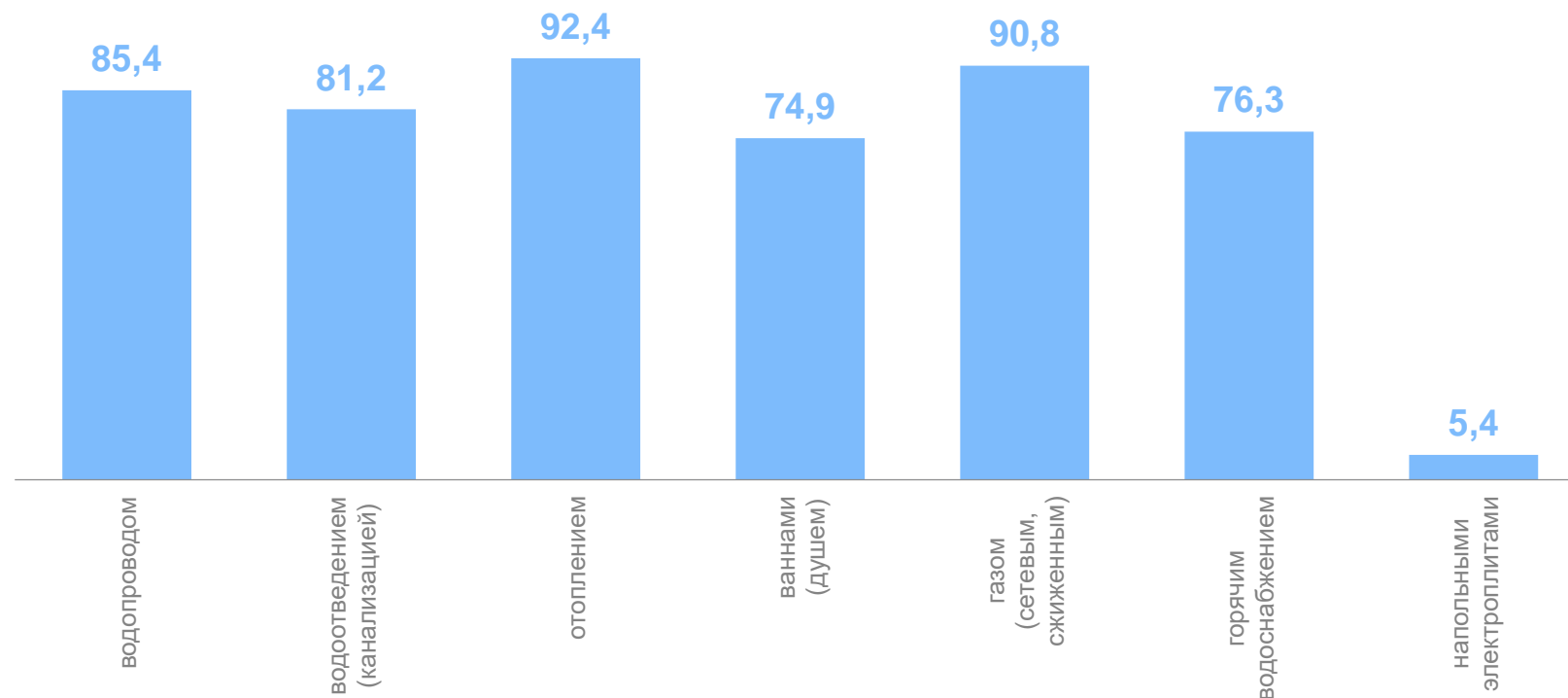
на конец 2023 г., в % к общей площади жилищного фонда

ВОЛГОГРАДСТАТ

Всеми видами
благоустройства
оборудовано **75,5%**

в городской
местности **84,8%**

в сельской
местности **41,4%**



4

Предоставление гражданам жилых помещений

ЧИСЛО СЕМЕЙ, СОСТОЯЩИХ НА УЧЕТЕ В КАЧЕСТВЕ НУЖДАЮЩИХСЯ В ЖИЛЫХ ПОМЕЩЕНИЯХ

ВОЛГОГРАДСТАТ

на конец года, тыс. семей

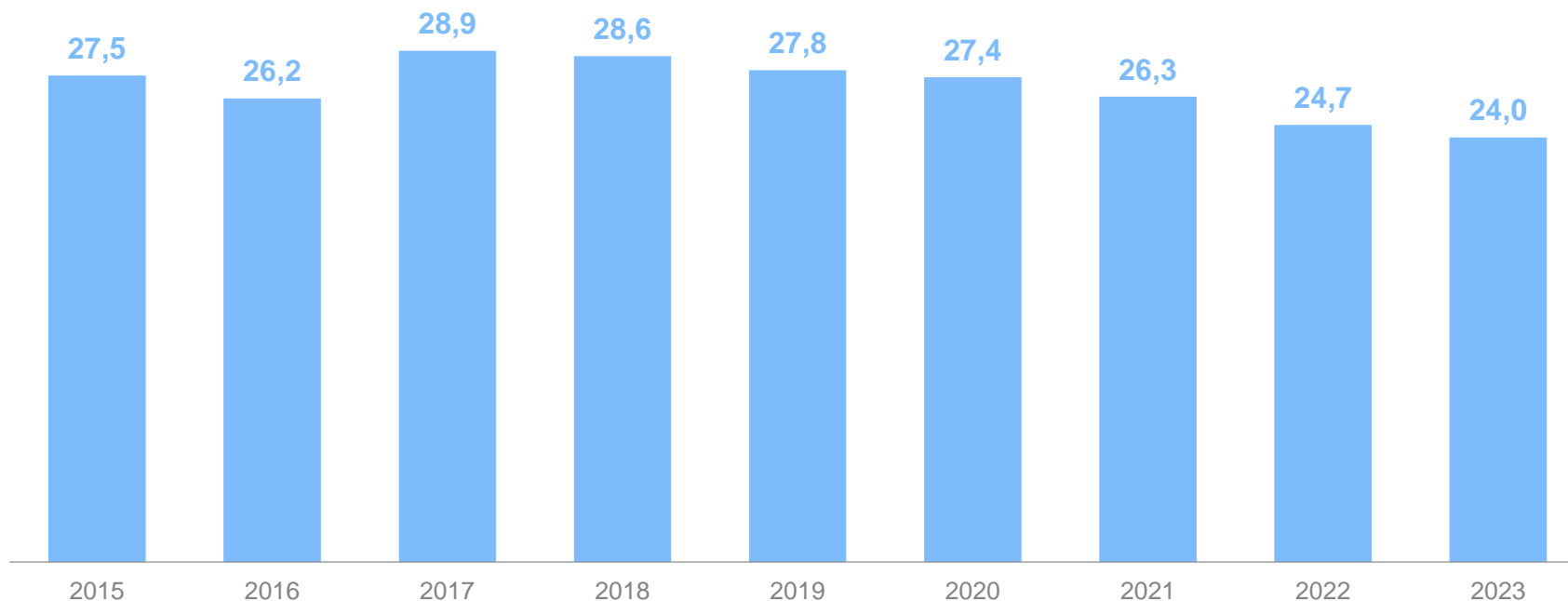
2023 г.

Число семей, состоящих на учете в качестве нуждающихся в жилых помещениях

23 958 семей

Доля семей, состоящих на учете в общем числе семей, проживающих в области

2,1%*



* Показатель рассчитан с учетом итогов Всероссийской переписи населения 2020 года.

ЧИСЛО СЕМЕЙ, ПОЛУЧИВШИХ ЖИЛЫЕ ПОМЕЩЕНИЯ И УЛУЧШИВШИХ ЖИЛИЩНЫЕ УСЛОВИЯ

ВОЛГОГРАДСТАТ

тыс. семей

2023 г.

Число семей, получивших жилые помещения

972 семей

Доля семей, получивших жилые помещения в числе семей, состоящих на учете в качестве нуждающихся на конец 2022 года

3,9%

