



ТЕРРИТОРИАЛЬНЫЙ ОРГАН
ФЕДЕРАЛЬНОЙ СЛУЖБЫ
ГОСУДАРСТВЕННОЙ СТАТИСТИКИ
ПО ВОЛГОГРАДСКОЙ ОБЛАСТИ

ОТДЕЛЬНЫЕ ПОКАЗАТЕЛИ ДЕЯТЕЛЬНОСТИ ПРЕДПРИЯТИЙ

январь – сентябрь 2024 года

11.11.2024

СОДЕРЖАНИЕ

Оборот организаций	3
Отгружено товаров собственного производства, выполнено работ и услуг собственными силами	9

1

Оборот организаций

СТРУКТУРА ОБОРОТА ОРГАНИЗАЦИЙ*

январь – сентябрь 2024 года, в % к итогу

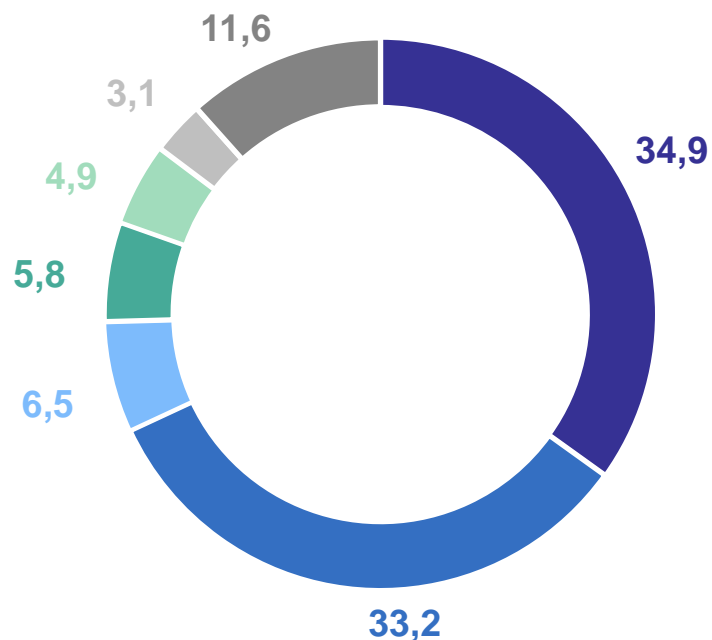
ВОЛГОГРАДСТАТ

Всего

1 993,6 млрд рублей

Наибольший удельный вес
занимают обрабатывающие
производства

695,7 млрд рублей



- Обработывающие производства
- Торговля оптовая и розничная; ремонт автотранспортных средств и мотоциклов
- Обеспечение электрической энергией, газом и паром; кондиционирование воздуха
- Транспортировка и хранение
- Строительство
- Сельское, лесное хозяйство, охота, рыболовство и рыбоводство
- Прочие виды экономической деятельности

*Здесь и далее данные оперативные.

ДИНАМИКА ОБОРОТА ОРГАНИЗАЦИЙ

2024 год, млрд рублей

ВОЛГОГРАДСТАТ

январь – сентябрь 2024 года

Оборот организаций

1 993,6 млрд рублей

Отгружено товаров собственного производства, выполнено работ и услуг собственными силами

1 219,1 млрд рублей

Продано товаров несобственного производства

774,5 млрд рублей



ОБОРОТ ОРГАНИЗАЦИЙ ПО СУБЪЕКТАМ ЮФО

январь – сентябрь 2024 года, млрд рублей

ВОЛГОГРАДСТАТ



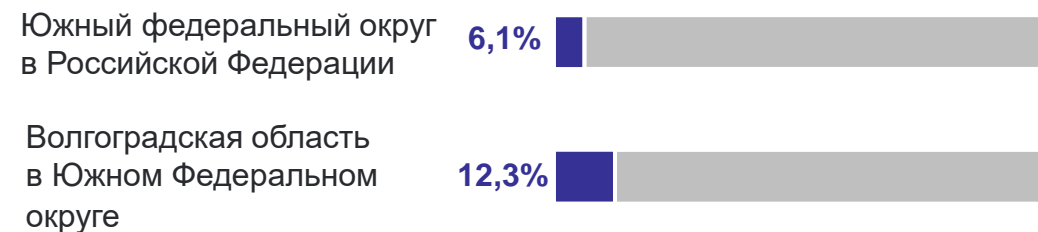
Российская Федерация

266 314,7 млрд рублей

Южный федеральный округ

16 242,3 млрд рублей

Доля объема оборота организаций, в % к итогу



СТРУКТУРА ОБОРОТА ОРГАНИЗАЦИЙ ПО ВИДУ ДЕЯТЕЛЬНОСТИ «ОБРАБАТЫВАЮЩИЕ ПРОИЗВОДСТВА»

январь – сентябрь 2024 года, в % к итогу

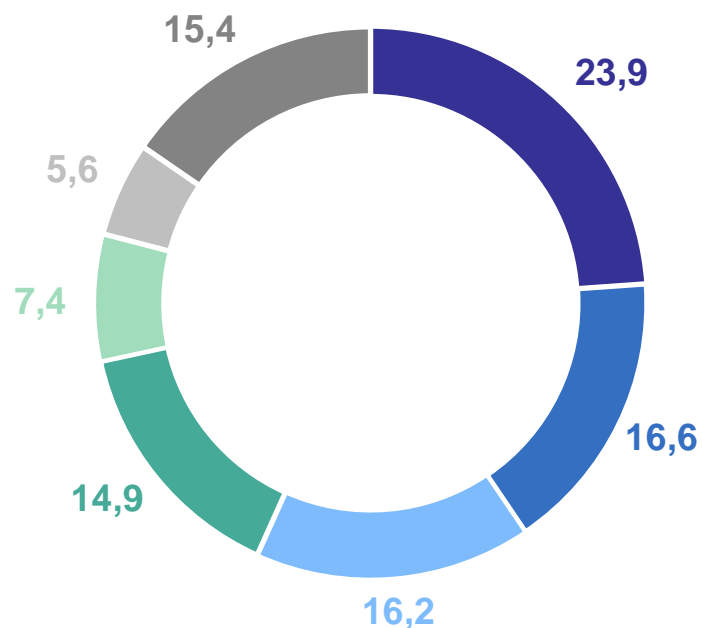
ВОЛГОГРАДСТАТ

Всего

695,7 млрд рублей

Наибольший удельный вес занимает металлургическое производство

166,1 млрд рублей



- Производство металлургическое
- Производство химических веществ и химических продуктов
- Производство пищевых продуктов
- Производство кокса и нефтепродуктов
- Производство готовых металлических изделий, кроме машин и оборудования
- Производство прочей неметаллической минеральной продукции
- Прочие виды экономической деятельности

ДИНАМИКА ОБОРОТА ОРГАНИЗАЦИЙ ПО ВИДУ ДЕЯТЕЛЬНОСТИ «ОБРАБАТЫВАЮЩИЕ ПРОИЗВОДСТВА»

2024 год, млрд рублей

ВОЛГОГРАДСТАТ

январь – сентябрь 2024 года

Российская Федерация

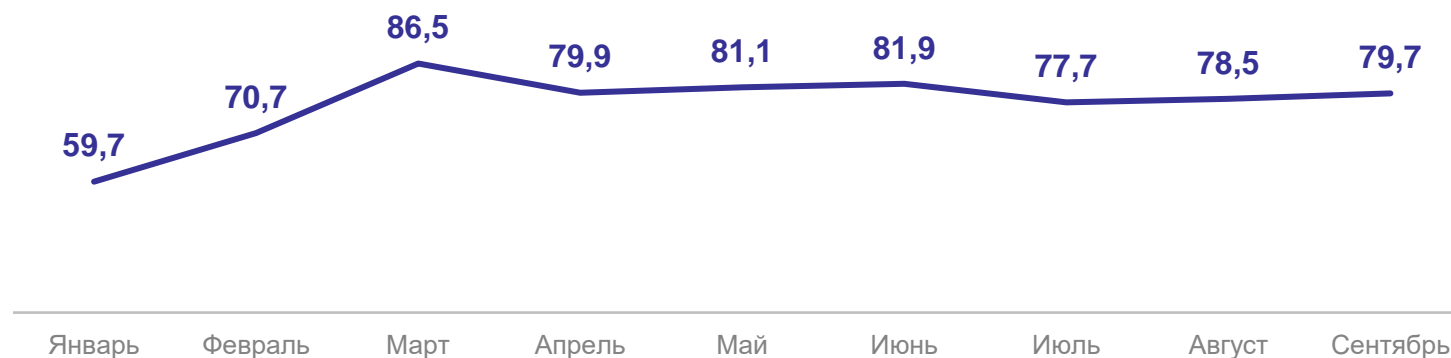
67 613,8 млрд рублей

Южный федеральный округ

3 697,9 млрд рублей

Волгоградская область

695,7 млрд рублей



2

Отгружено товаров собственного производства, выполнено работ и услуг собственными силами

СТРУКТУРА ОТГРУЖЕННЫХ ТОВАРОВ СОБСТВЕННОГО ПРОИЗВОДСТВА, ВЫПОЛНЕННЫХ РАБОТ И УСЛУГ СОБСТВЕННЫМИ СИЛАМИ ПРОМЫШЛЕННЫХ ПРОИЗВОДСТВ*

январь – сентябрь 2024 года, в % к итогу

Всего

767,5 млрд рублей

Наибольший удельный вес занимают обрабатывающие производства

650,7 млрд рублей



*Промышленное производство - определенная на основании ОКВЭД2 совокупность видов экономической деятельности, относящихся к добыче полезных ископаемых, обрабатывающему производству, обеспечению электрической энергией, газом и паром, кондиционированию воздуха, водоснабжению, водоотведению, организации сбора и утилизации отходов, а также ликвидации загрязнений.

Здесь и далее информация приведена по фактическим видам экономической деятельности, данные оперативные.

ДИНАМИКА ОТГРУЖЕННЫХ ТОВАРОВ СОБСТВЕННОГО ПРОИЗВОДСТВА, ВЫПОЛНЕННЫХ РАБОТ И УСЛУГ СОБСТВЕННЫМИ СИЛАМИ ПРОМЫШЛЕННЫХ ПРОИЗВОДСТВ

2024 год, млрд рублей

ВОЛГОГРАДСТАТ

сентябрь 2024 года

Российская Федерация

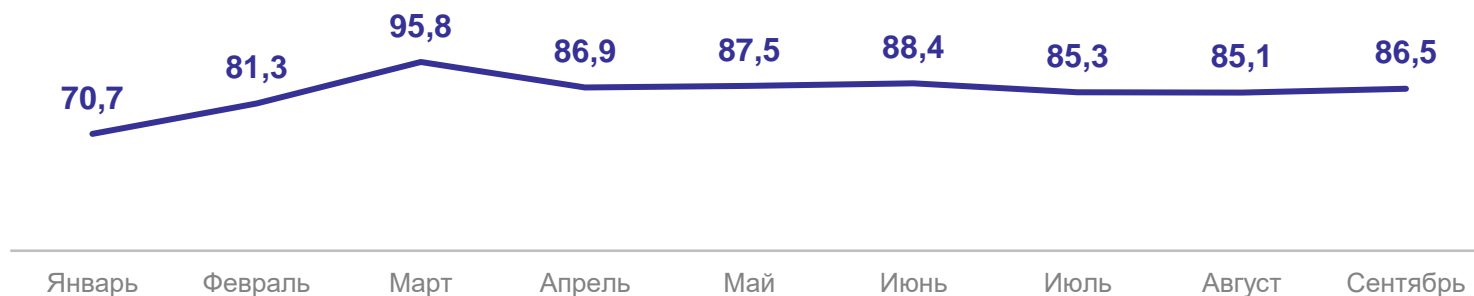
10 266,0 млрд рублей

Южный федеральный округ

487,7 млрд рублей

Волгоградская область

86,5 млрд рублей



ОТГРУЖЕНО ТОВАРОВ СОБСТВЕННОГО ПРОИЗВОДСТВА, ВЫПОЛНЕНО РАБОТ И УСЛУГ СОБСТВЕННЫМИ СИЛАМИ ПРОМЫШЛЕННЫХ ПРОИЗВОДСТВ ПО СУБЪЕКТАМ ЮФО

ВОЛГОГРАДСТАТ

январь – сентябрь 2024 года, млрд рублей



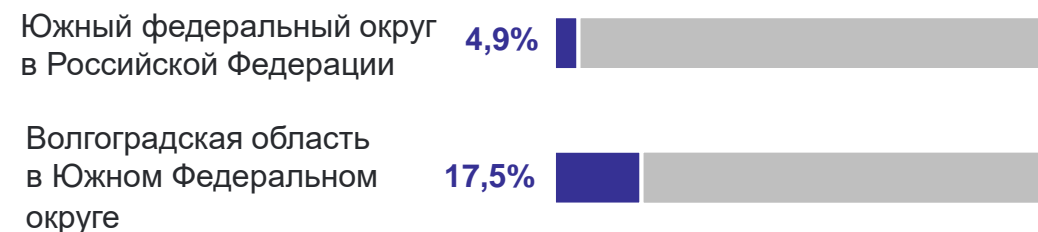
Российская Федерация

89 060,7 млрд рублей

Южный федеральный округ

4 384,8 млрд рублей

Доля объема отгрузки, в % к итогу



ДИНАМИКА ОТГРУЖЕННЫХ ТОВАРОВ СОБСТВЕННОГО ПРОИЗВОДСТВА, ВЫПОЛНЕННЫХ РАБОТ И УСЛУГ СОБСТВЕННЫМИ СИЛАМИ

2024 год, млрд рублей

ВОЛГОГРАДСТАТ

январь-сентябрь 2024 года

Обрабатывающие производства

650,7 млрд рублей

Добыча полезных ископаемых

33,9 млрд рублей



ДИНАМИКА ОТГРУЖЕННЫХ ТОВАРОВ СОБСТВЕННОГО ПРОИЗВОДСТВА, ВЫПОЛНЕННЫХ РАБОТ И УСЛУГ СОБСТВЕННЫМИ СИЛАМИ

2024 год, млрд рублей

ВОЛГОГРАДСТАТ

январь-сентябрь 2024 года

Обеспечение электрической энергией, газом и паром; кондиционирование воздуха

67,0 млрд рублей

Водоснабжение; водоотведение, организация сбора и утилизации отходов, деятельность по ликвидации загрязнений

15,9 млрд рублей

