

**ТЕРРИТОРИАЛЬНЫЙ ОРГАН ФЕДЕРАЛЬНОЙ СЛУЖБЫ
ГОСУДАРСТВЕННОЙ СТАТИСТИКИ ПО ВОЛГОГРАДСКОЙ ОБЛАСТИ**

ДОКЛАД

**ОБ ОСНОВНЫХ ИТОГАХ ФЕДЕРАЛЬНОГО
СТАТИСТИЧЕСКОГО НАБЛЮДЕНИЯ «СОЦИАЛЬНО-
ДЕМОГРАФИЧЕСКОЕ ОБСЛЕДОВАНИЕ
(МИКРОПЕРЕПИСЬ НАСЕЛЕНИЯ) 2015 ГОДА»
ПО ВОЛГОГРАДСКОЙ ОБЛАСТИ**



Волгоград 2016

**Об основных итогах федерального статистического наблюдения
«Социально-демографическое обследование (микрореперись населения)
2015 года» по Волгоградской области**

Во исполнение пункта 91 Плана мероприятий по реализации в 2011-2015 годах Концепции демографической политики Российской Федерации на период до 2025 года, утвержденного распоряжением Правительства Российской Федерации от 10 марта 2011 г. № 367-р, распоряжения Правительства Российской Федерации от 15 апреля 2014 г. № 316-р «Об утверждении государственной программы Российской Федерации «Экономическое развитие и инновационная экономика»» и приказа Росстата от 22 февраля 2013 г. № 74 «О проведении федерального статистического наблюдения «Социально-демографическое обследование (микрореперись населения) 2015 года» в октябре 2015 года было проведено федеральное статистическое наблюдение «Социально-демографическое обследование (микрореперись населения) 2015 года» (далее - микрореперись населения).

Выборочная совокупность микрорепериси населения представляла собой набор счетных участков всеобщей переписи населения, в которых население частных домохозяйств удовлетворяло следующим требованиям:

- территориальное представительство в выборке городского и сельского населения;
- отражение основных структурных особенностей населения, состава и типов частных домохозяйств;
- возможность получения репрезентативных итогов по обобщающим демографическим и социально-экономическим характеристикам на уровне субъектов Российской Федерации и их центров;
- актуальность и непересекаемость с выборочными совокупностями других обследований населения, проводимых Росстатом.

Выборка микрорепериси населения была сформирована по всем субъектам Российской Федерации на федеральном уровне на базе информационного массива Всероссийской переписи населения 2010 года.

Микрореперись населения в Волгоградской области проводилась в городских и сельских населенных пунктах на 93 счетных участках из них 62 – городских и 31 – сельских. Объем выборки составил 32,8 тыс. человек, или 1,5% населения частных домохозяйств, учтенных при Всероссийской переписи населения 2010 года.

Население коллективных домохозяйств, бездомные и лица, временно (до 1 года) находившиеся на территории России, при микрорепериси населения не опрашивались.

Микроперепись проводилась по месту постоянного жительства населения.

При подготовке программы микропереписи населения учитывались рекомендации ООН в отношении переписей населения и жилого фонда, а также опыт проведения микропереписи населения 1994 года и Всероссийских переписей населения 2002 и 2010 годов.

Для получения актуальной информации о демографических и социальных процессах, происходящих в России и регионах в опросный лист, утвержденный приказом Росстата от 22.04.2014 № 267, кроме стандартных вопросов переписи населения были включены такие как:

- оценка состояния здоровья,
- наличие установленной группы инвалидности,
- факторы, влияющие на принятие решения о рождении детей.

По сравнению с переписью населения были расширены блоки вопросов о гражданстве и миграции:

- об истории получения российского гражданства и о прежнем гражданстве;
- о предыдущем месте жительства, месте жительства в октябре 2010 года и месте регистрации (*для оценки отклонения численности постоянного населения от юридического*);
- о пользовании языками в повседневной жизни.

При микропереписи по упрощенной программе обследовались лица, отсутствующие в месте постоянного жительства 1 год и более.

Микроперепись населения 2015 года - самое масштабное в России выборочное статистическое наблюдение, при котором сбор сведений о населении осуществлялся переписчиками при помощи электронных опросников на портативных планшетных компьютерах.

Для сбора сведений о населении было привлечено 93 переписчика. Каждый переписчик был оснащен планшетным компьютером. Средняя нагрузка на переписчика составляла 353 респондента. Помимо переписчиков, в качестве временных переписных работников привлекались 24 инструктора. В их обязанности входило оказание помощи и контроль работы переписчиков.

Использование планшетных компьютеров при опросе населения положительно повлияло на имидж переписных работников и системы государственной статистики, вызывало интерес у респондентов, располагало к общению с переписчиком и к ответам на вопросы опросного листа.

На федеральном уровне проведена автоматизированная обработка данных и в соответствии с распоряжением Правительства Российской Федерации от 01.12.2014 № 2417-р подведены итоги микропереписи

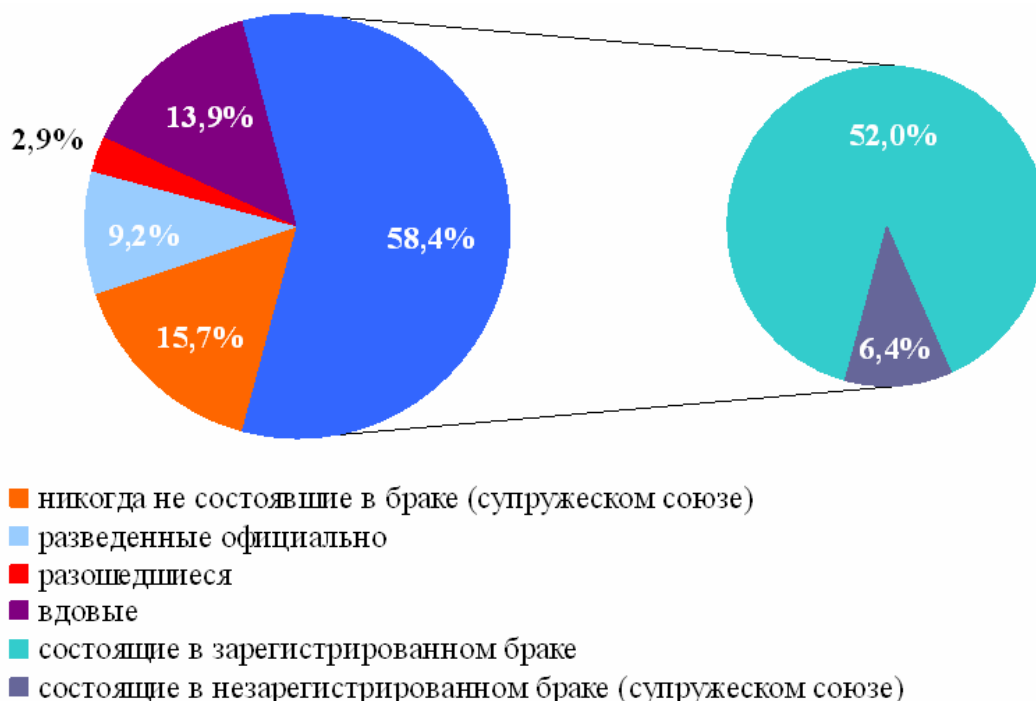
населения по Российской Федерации, федеральным округам, субъектам Российской Федерации и городам, которые опубликованы на официальном сайте Росстата www.gks.ru в виде таблиц с абсолютными и относительными показателями.

Социально-демографические характеристики респондентов микропереписи населения.

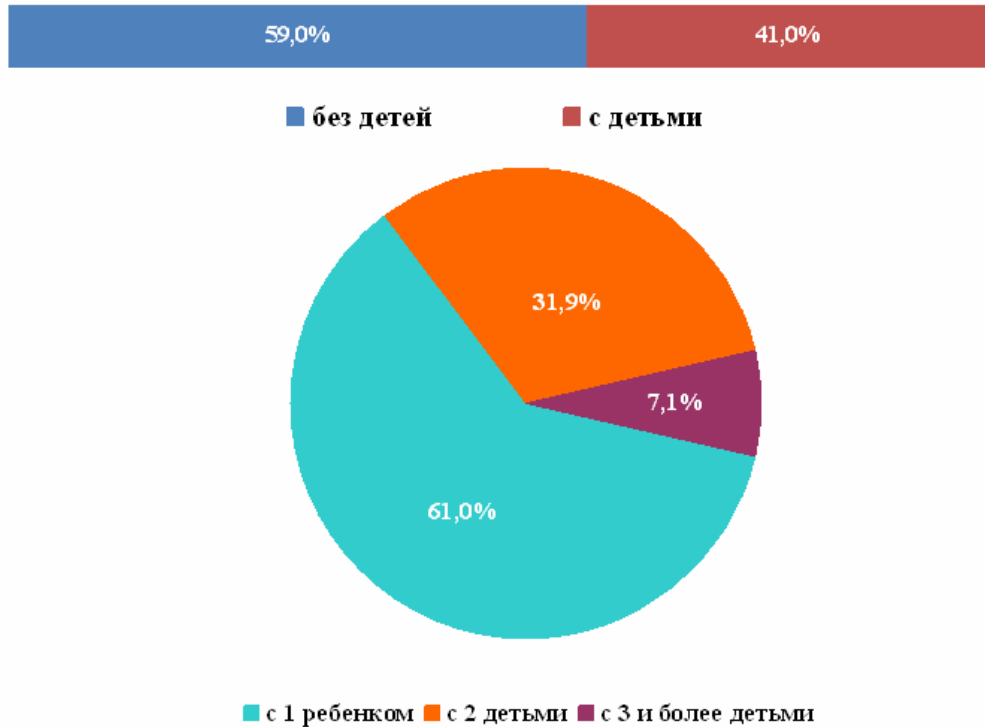
В микропереписи населения в Волгоградской области приняли участие 54,1% женщин и 45,9% мужчин. Средний возраст респондентов составил 41,9 года (мужчин – 38,7 лет, женщин – 44,6 года):



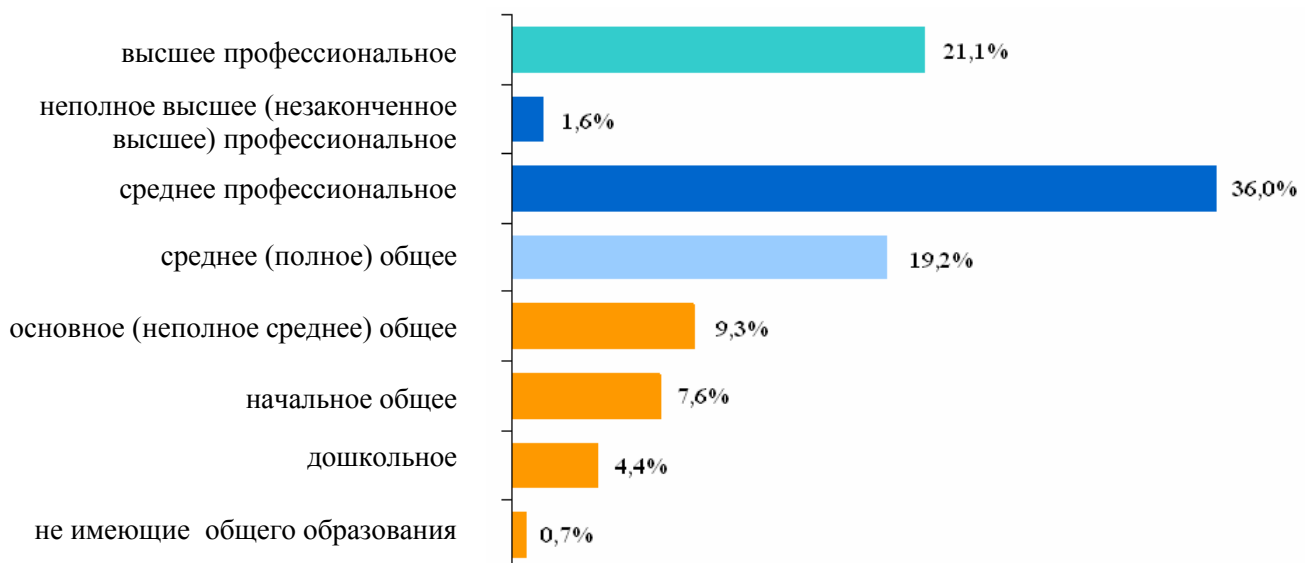
Среди лиц в возрасте 16 лет и более 52% респондентов состояли в зарегистрированном браке, 6,4% - в незарегистрированном браке, 12,1% разведенных и разошедшихся, 13,9% вдовых и 15,7% никогда не состоявших в браке:



Средний размер домохозяйства респондентов микропереписи населения составил 2,3 человека. Среди домохозяйств, состоящих из двух и более человек, 41% домохозяйств имеют детей моложе 18 лет. Из них 61% - домохозяйства с одним ребенком, 32% - с двумя детьми и 7% - с тремя и более детьми:

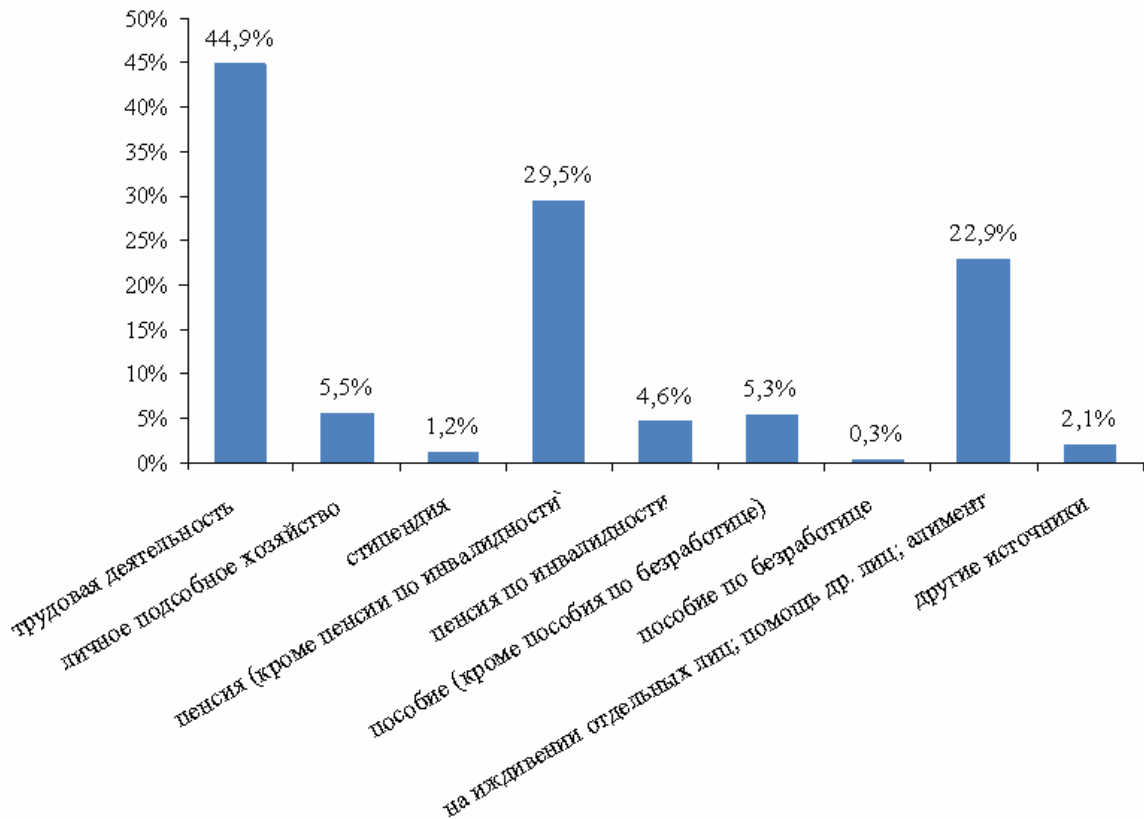


37,7% респондентов микропереписи в возрасте 6 лет и более имеют среднее профессиональное и неполное высшее профессиональное образование, 21,1% - высшее образование, 19,2% - среднее общее образование:



Почти половина опрошенных назвали одним из источников средств к существованию трудовую деятельность, треть – пенсии и почти четверть были иждивенцами других лиц.

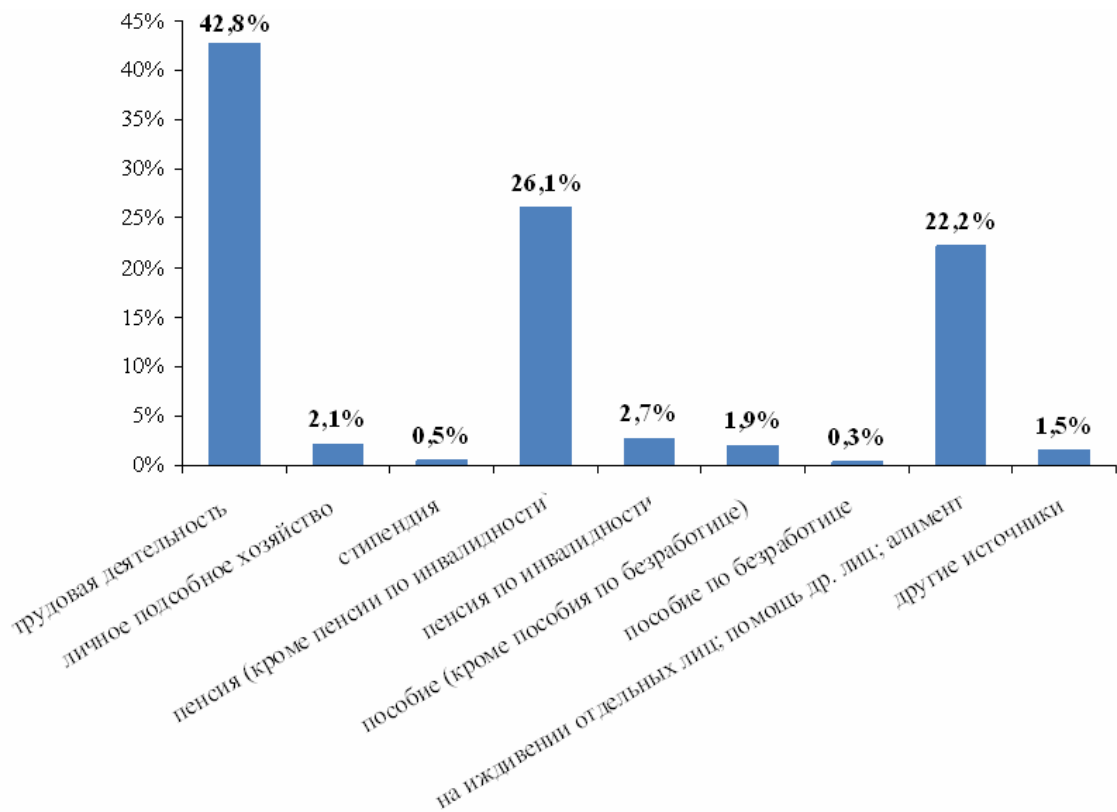
в % ко всем указанным источникам средств к существованию



84,4% указавших источники средств к существованию, имеют только один источник, 14,9% - два источника и 0,7% - три и более источников средств к существованию.

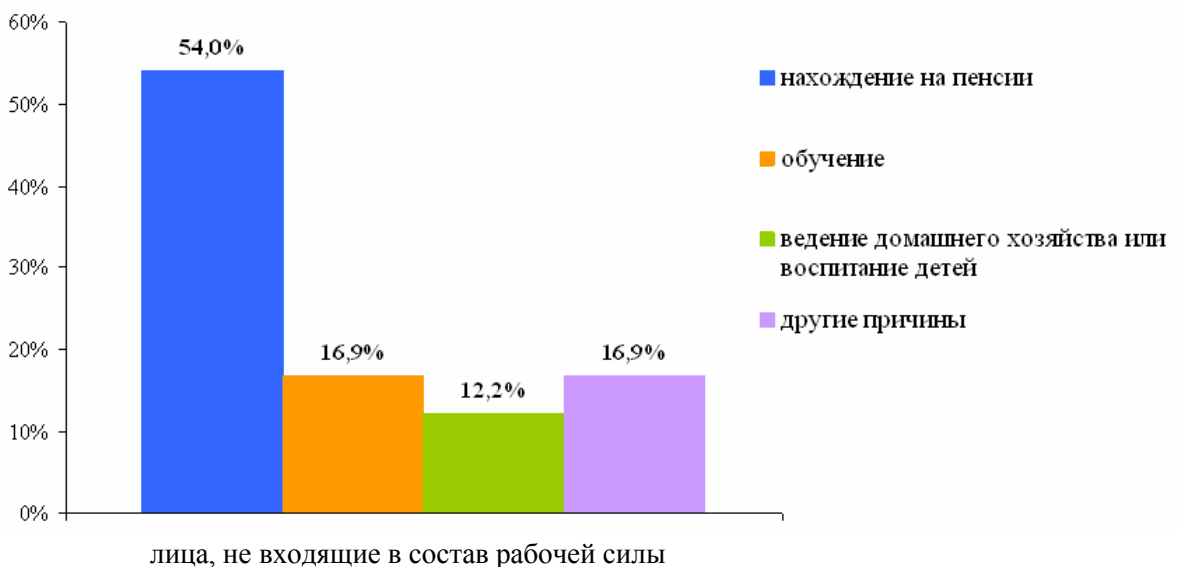
Основным источником средств к существованию респонденты микропереписи населения чаще всего называли трудовую деятельность, пенсии и иждивение:

в % к указавшим основной источник средств к существованию



Из числа респондентов в возрасте 15-72 лет почти две трети входят в состав рабочей силы (из них 94 % - занятые и 6% - безработные) и свыше трети не входит в состав рабочей силы:

в % к указавшим причины неучастия в составе рабочей силы

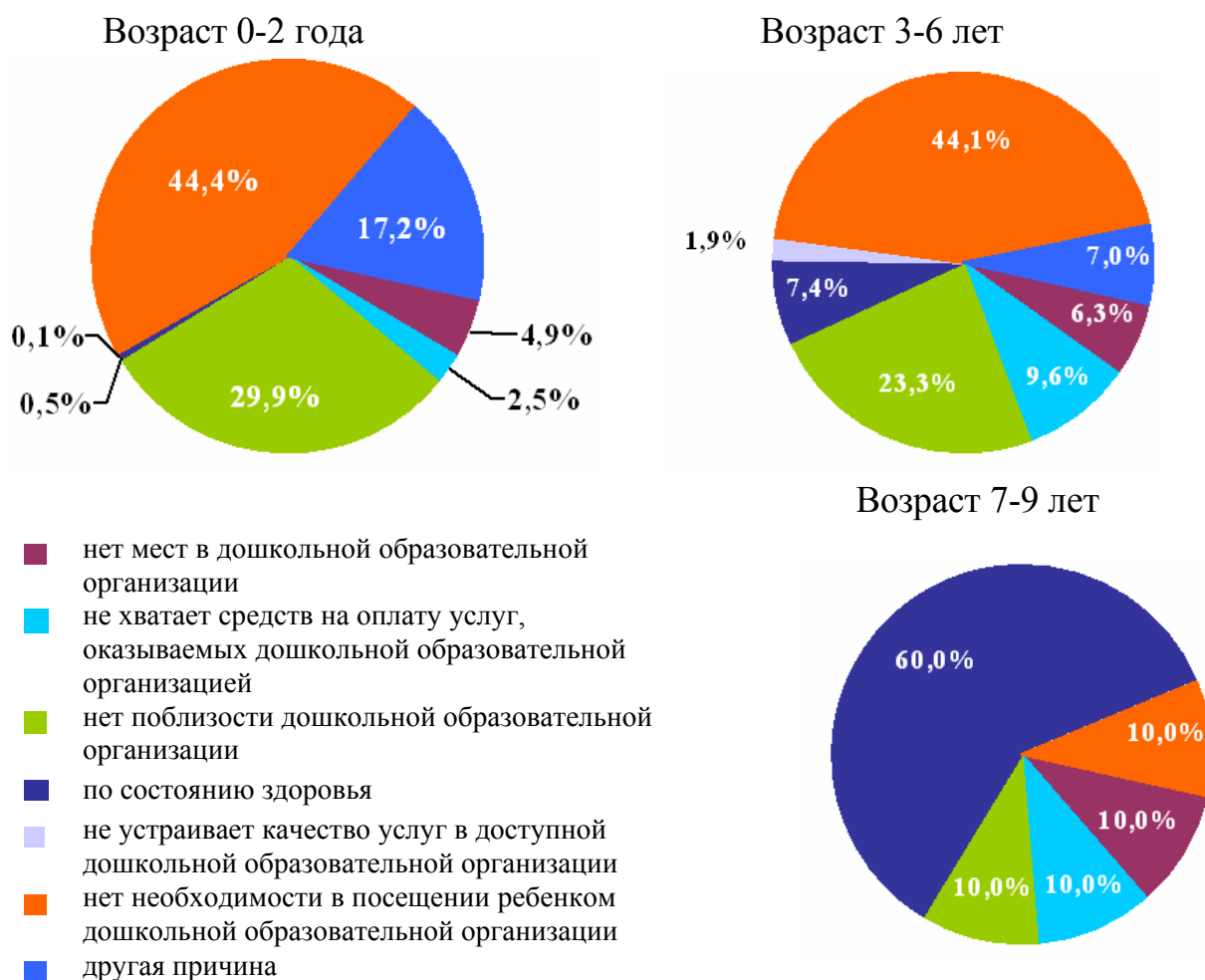


Лица, не входящие в состав рабочей силы, основными причинами, по которым они не работают и не ищут работу, указали: нахождение на пенсии – 54%, обучение - 17%, ведение домашнего хозяйства или воспитание детей – 12%.

При микропереписи населения в отношении всех детей до 10 лет, не посещающих образовательную организацию (школу, лицей и т.п.), задавался вопрос о посещении дошкольной образовательной организации.

54% детей в возрасте до 10 лет, участвовавших в микропереписи населения и не посещающих образовательную организацию, посещали дошкольные образовательные организации, среди детей в возрасте до 2 лет включительно их 21%, среди детей в возрасте 3-6 лет – 79%, а среди 7-9-летних – 72%.

Наиболее часто причинами, по которым дети этих трех возрастных групп не посещают дошкольные образовательные организации, родители-респонденты микропереписи населения указывали следующие:



Рождаемость и репродуктивные планы респондентов микропереписи населения.

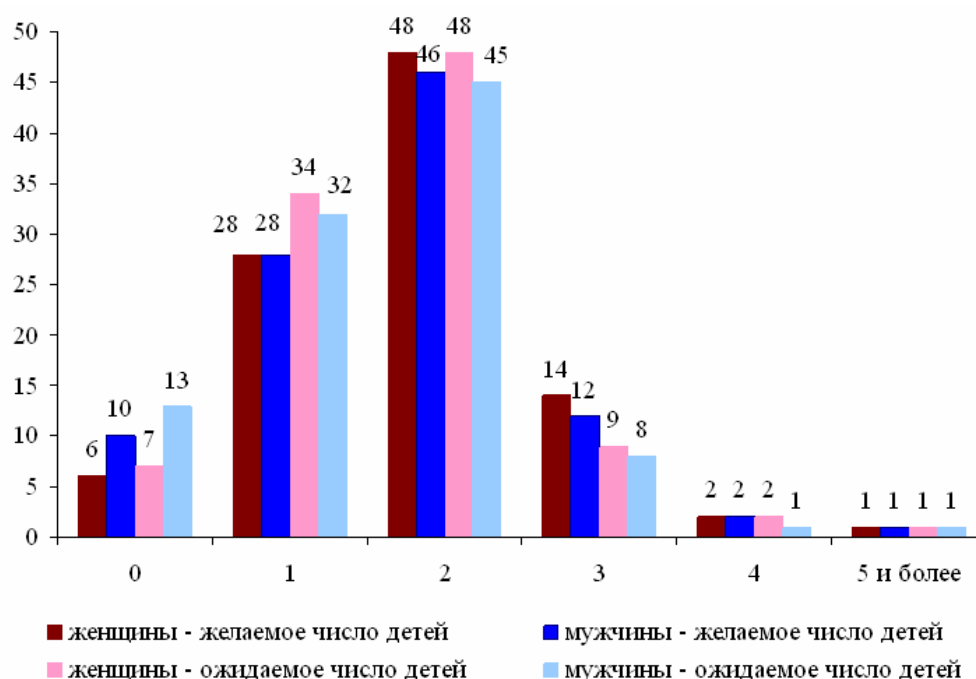
Вопрос о числе рожденных детей задавался всем женщинам в возрасте 15 лет и более. Среднее число рожденных детей составило 1548 ребенка на 1000 женщин в возрасте 15 лет и более и 1177 детей на 1000 женщин в возрасте 18-44 лет.

У женщин в возрасте 18-44 лет и у мужчин в возрасте 18-59 лет выяснялись их репродуктивные планы: количество детей, которые они собираются иметь, включая уже имеющихся, а также количество детей, включая уже имеющихся, которое хотелось бы иметь при наличии всех необходимых условий.

Менее половины опрошенных женщин (48%) и мужчин (46%) при наличии всех необходимых условий хотели бы иметь двоих детей, 14% женщин и 12% мужчин – троих, а более четверти женщин и мужчин (28%) – только одного ребенка.

Число ожидаемых и желаемых детей у респондентов микропереписи населения:

в % к указавшим ответ на вопрос о репродуктивных планах



Ожидаемое число детей, которых респонденты микропереписи населения собираются иметь, показывает несколько иную картину: около трети опрошенных (34% женщин и 32% мужчин) собираются ограничиться одним ребенком, примерно каждый десятый (9% женщин и 8% мужчин) намеревается иметь троих детей. И лишь планы иметь двоих детей почти совпали с желаниями – 48% женщин и 45% мужчин заявили о них.

Тем респондентам микропереписи населения, которые хотели бы иметь больше детей, чем собираются, задавался вопрос об оценке по пятибалльной шкале значимости условий, способствующих рождению желаемого числа детей. При этом оценка «5» означает, что выполнение этого условия может повлиять очень сильно на решение опрашиваемого иметь большее количество детей, а оценка «1» означает, что условие никак не может влиять на решение опрашиваемого.

Значимость условий, которые могли бы способствовать рождению желаемого числа детей у респондентов микропереписи (средний балл):

	Все население		Городское население		Сельское население	
	женщины 18 – 44 лет	мужчины 18 – 59 лет	женщины 18 – 44 лет	мужчины 18 – 59 лет	женщины 18 – 44 лет	мужчины 18 – 59 лет
Условия для рождения желаемого числа детей						
возможность получения федерального материнского (семейного) капитала	4,6	4,4	4,5	4,4	4,7	4,5
возможность при рождении второго или последующего ребенка получить беспроцентную ссуду на покупку жилья площадью в размере социальной нормы	4,6	4,5	4,6	4,5	4,4	4,4
возможность получения материнского (семейного) капитала, установленного в соответствующем регионе	4,5	4,4	4,5	4,4	4,6	4,4
возможность получения ежемесячного денежного пособия (предоставления оплачиваемого отпуска) по уходу за ребенком до 3-х лет	4,5	4,3	4,5	4,3	4,4	4,3
повышение уровня жизни семьи	4,4	4,2	4,3	4,2	4,5	4,3
возможность без проблем получить место для ребенка в детском саду, яслях	4,4	4,2	4,4	4,2	4,2	4,2
возможность получения ежемесячной денежной выплаты на третьего ребенка в размере прожиточного минимума ребенка, установленного в соответствующем регионе	4,2	4,1	4,1	4,0	4,4	4,3
налоговые льготы работающим родителям	4,0	4,0	4,0	4,0	4,0	4,0
предоставление семьям с тремя и более детьми земельных участков под строительство жилого дома	3,9	3,9	3,9	3,9	3,9	3,6
возможность иметь гибкий график работы (или неполный рабочий день/неделю или дистанционно, на дому)	4,0	3,4	4,0	3,3	3,8	3,4
изменение личных обстоятельств	3,6	3,4	3,5	3,4	4,0	3,7

возможность профессиональной подготовки, переподготовки и повышения квалификации в период отпуска по уходу за ребенком в возрасте до 3-х лет	3,5	3,1	3,5	3,1	3,4	3,1
--	-----	-----	-----	-----	-----	-----

Самыми важными условиями для рождения желаемого числа детей (со средним баллом 4,5), как для мужчин, так и для женщин, оказались возможность получения материнского (семейного) капитала как федерального так и регионального, а также возможность при рождении второго или последующего ребенка получить беспроцентную ссуду на покупку жилья площадью в размере социальной нормы.

Получение ежемесячного пособия (оплачиваемого отпуска) по уходу за ребенком до 3 лет, повышение уровня жизни семьи, гарантированное место в детской дошкольной образовательной организации и региональные ежемесячные выплаты на третьего ребенка оцениваются в среднем на 4,4 - 4,2 балла.

Следующие по популярности меры (4,0-3,9 балла) – налоговые льготы работающим родителям и предоставление земельных участков под строительство дома семьям с тремя и более детьми.

Наименее важными условиями (со средним баллом 3,7 и ниже) и мужчины, и женщины указали гибкий график работы, изменение личных обстоятельств и возможность профессиональной подготовки, переподготовки и повышения квалификации в период отпуска по уходу за ребенком в возрасте до 3-х лет.

Женщинами, еще не родившими детей, но планирующими иметь двоих и более детей, значимость большинства мер для увеличения своих планов по рождению детей оценивается выше, чем в среднем по всей совокупности респондентов.

Для женщин, родивших одного или двух детей и планирующих родить еще хотя бы одного ребенка, наиболее значимыми являются беспроцентные ссуды на покупку жилья, для родивших трех детей – федеральный материнский капитал и возможность получения ежемесячного денежного пособия по уходу за ребенком до 3-х лет. А женщины, уже родившие четырех и более детей, готовы рожать еще, в первую очередь, в случае возможности получения федерального и регионального материнских капиталов.

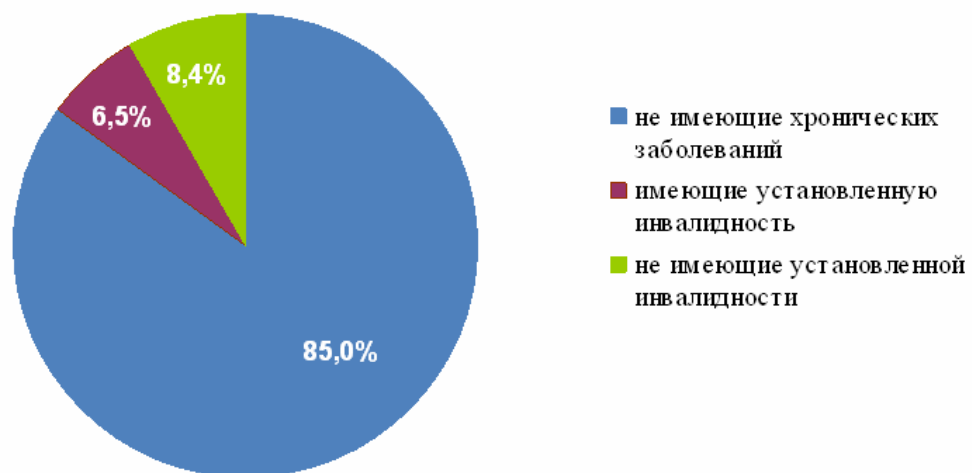
Материалы микропереписи предоставляют возможность детального рассмотрения оценок всех мер поддержки в зависимости от числа рожденных, желаемых и ожидаемых детей для принятия государственных решений по совершенствованию демографической политики. Но очевидно, что на сегодняшний день среди всех факторов, влияющих на возможное

повышение рождаемости, лидирует материнский (семейный) капитал.

Оценка состояния здоровья респондентами микропереписи населения.

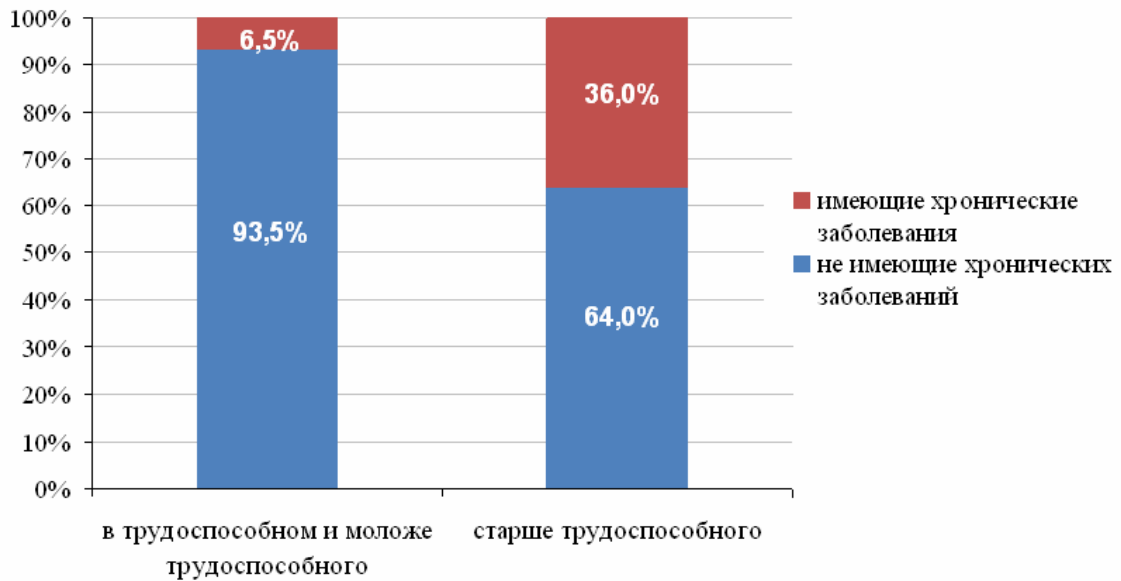
Данные об оценке состояния здоровья получены на основе ответов населения на вопросы о наличии хронического заболевания, ограничивающего жизнедеятельность, о необходимости помощи другого человека для ежедневной деятельности в связи с ограничениями по состоянию здоровья и об установленной группе инвалидности. К хроническим заболеваниям относились не только врожденные, но и приобретенные заболевания и физические недостатки, ограничивающие жизнедеятельность человека.

15% респондентов сообщили о наличии хронических заболеваний, ограничивающих жизнедеятельность, среди них почти половина имеет установленную группу инвалидности.



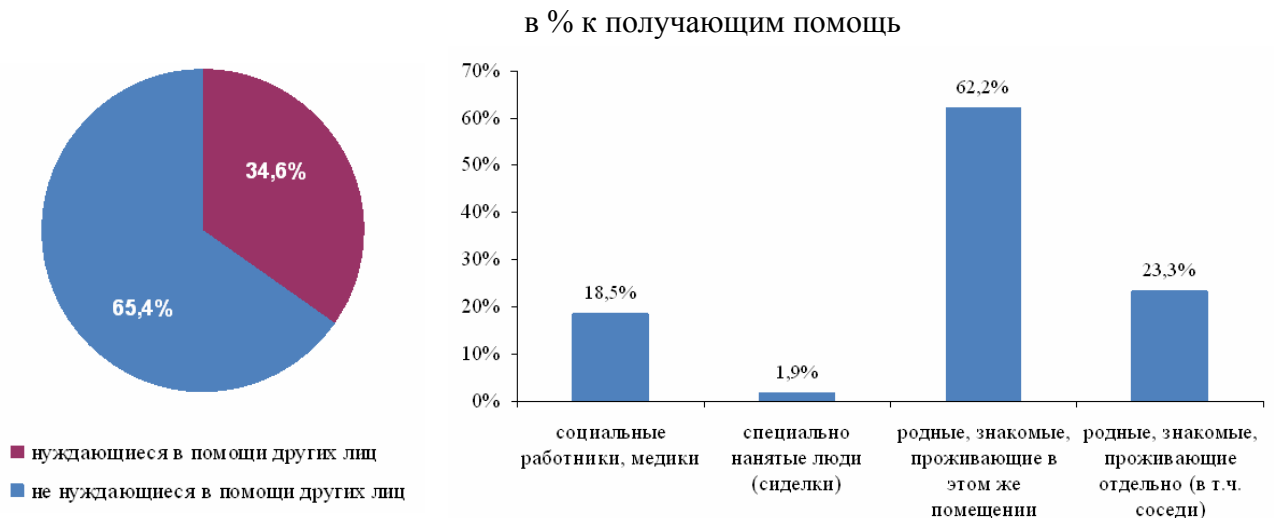
Инвалидность I-й группы имеют 10% опрошенных с установленной группой инвалидности, II-й группы – 49%, III-й группы – 37% и категорию «ребенок-инвалид» – 3%. Среди респондентов старше 80 лет треть являются инвалидами, 21% – инвалидами II-й группы.

Наличие хронических заболеваний у респондентов микропереписи населения разных возрастных групп:



64% респондентов старше трудоспособного возраста не имеют хронических заболеваний, ограничивающих их жизнедеятельность, а 6,5% респондентов микропереписи населения в трудоспособном возрасте и моложе трудоспособного указали наличие таких заболеваний.

Среди имеющих хронические заболевания, ограничивающие жизнедеятельность, 35% респондентов нуждаются в ежедневной помощи других лиц. Среди них 97% такую помощь получают. В 62% случаев помощь оказывают родные, знакомые, проживающие в том же помещении, что и нуждающийся в помощи, почти каждому четвертому - родные, знакомые, проживающие отдельно (в том числе соседи), в 19% - социальные работники и медики, в 2% - специально нанятые люди (сиделки).



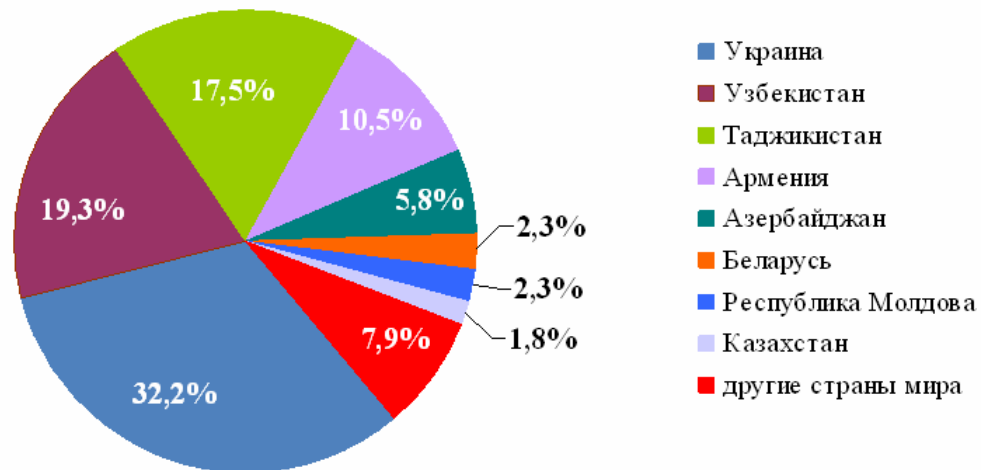
Указали на необходимость ежедневной помощи других лиц 84% инвалидов I группы, почти все нуждающихся получают ее.

Полученные итоги микропереписи населения позволяют проанализировать демографическую структуру, образование и обучение, источники средств к существованию и экономические характеристики лиц с хроническими заболеваниями, ограничивающими их жизнедеятельность.

Гражданство и миграция респондентов микропереписи населения.

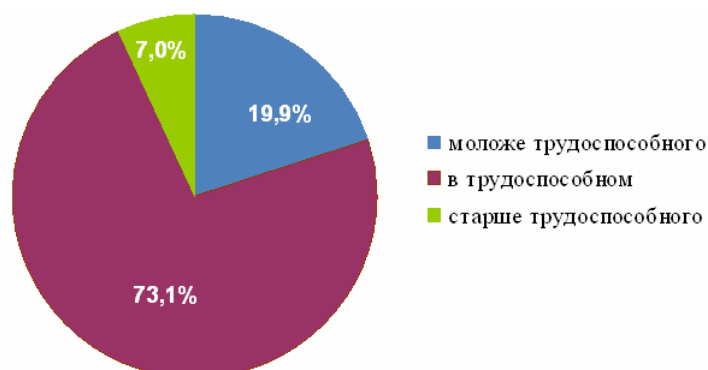
Гражданами Российской Федерации являются более 99% опрошенных лиц, из которых 0,2% помимо гражданства Российской Федерации имеют гражданство иностранного государства. Иностранцами гражданами является 0,5% обследованного населения, из них 92% иностранцев являются гражданами стран СНГ:

Граждане иностранных государств (0,5% обследованного населения):



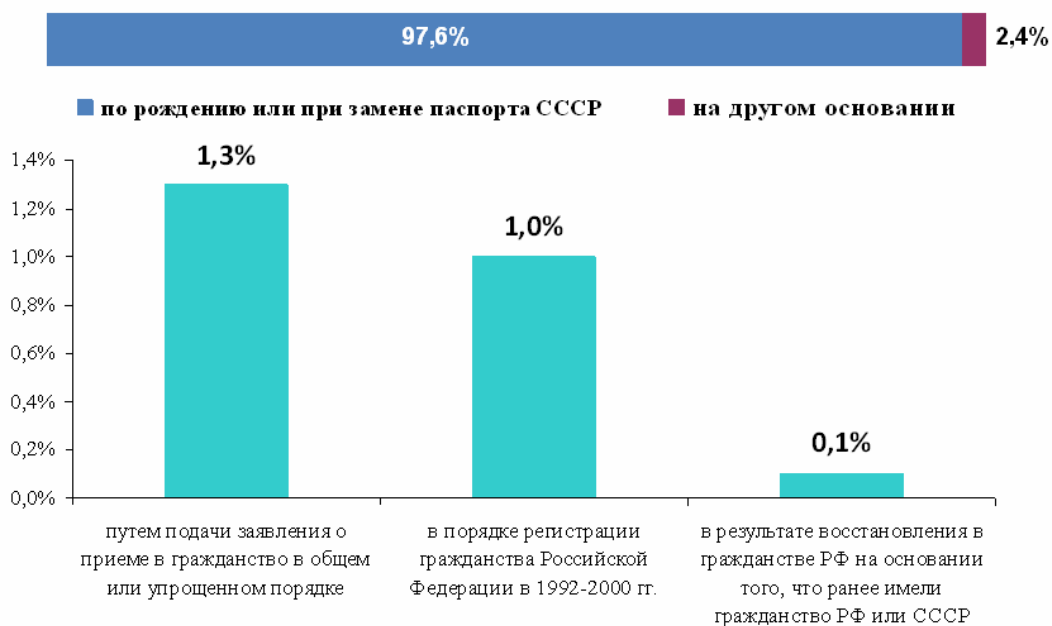
Среди иностранцев самую большую долю (32%) составляют граждане Украины. Граждане Узбекистана составляют 19% иностранцев, граждане Таджикистана – 18 процентов. Далее по убыванию доли идут граждане Армении, Азербайджана, Беларуси, Республики Молдова и Казахстана (от 1,1 до 2%). На граждан других стран приходится меньше 8 процентов.

Три четверти иностранных граждан находятся в трудоспособном возрасте, моложе трудоспособного возраста 20% иностранцев и 7% иностранных граждан старше трудоспособного возраста:



При микропереписи населения впервые были получены сведения об истории получения российского гражданства.

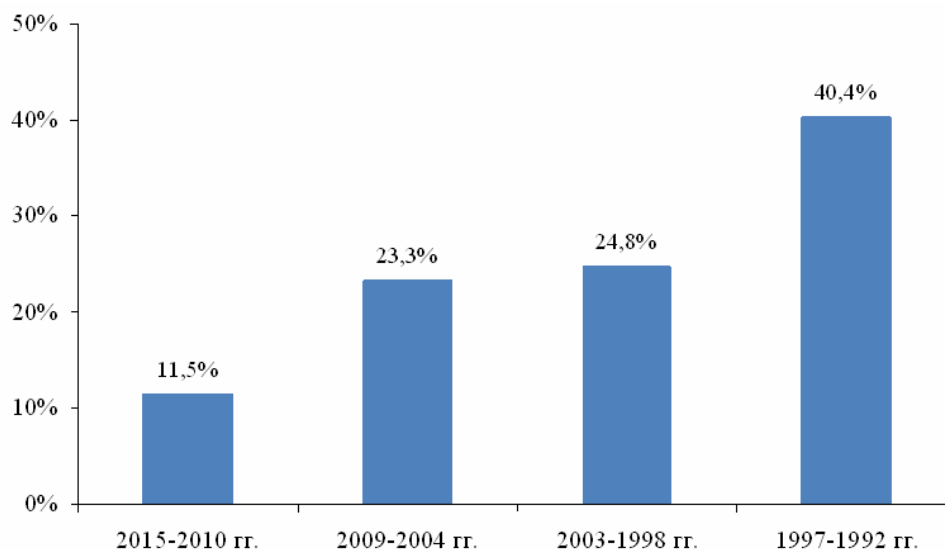
Основание приобретения российского гражданства респондентами микропереписи населения:



Среди лиц, указавших основание приобретения российского гражданства, 97,6% получили гражданство России по рождению или в порядке обмена паспорта СССР. 1,3% граждан России получили это гражданство путем подачи заявления о приеме в гражданство в общем или упрощенном порядке. 1% получили российское гражданство в порядке регистрации гражданства Российской Федерации в 1992-2000 гг. и 0,1% - в результате восстановления в гражданстве Российской Федерации на основании того, что ранее имели гражданство Российской Федерации или СССР.

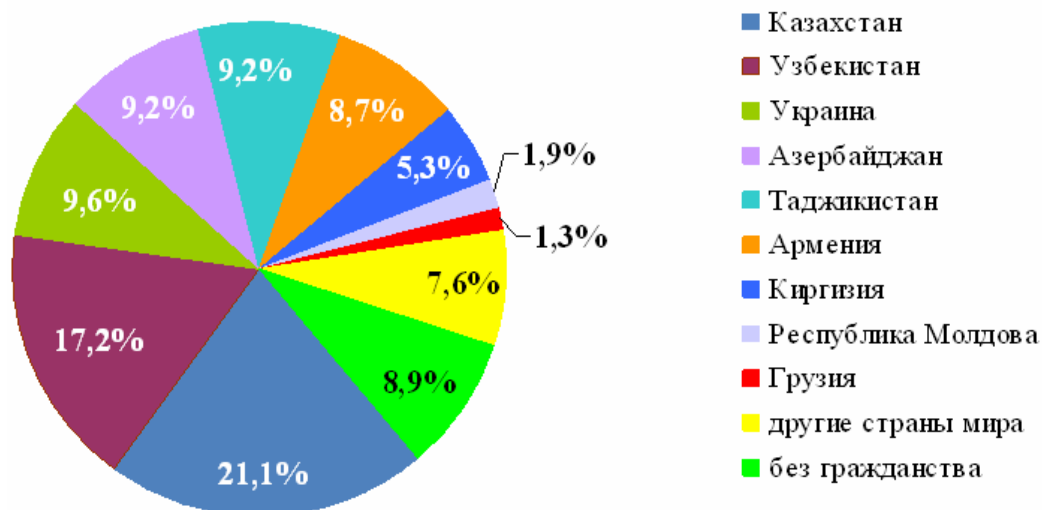
Годы получения российского гражданства респондентами микропереписи населения:

в % к указавшим год получения гражданства



Среди респондентов, сменивших прежнее гражданство другой страны на гражданство России, 40% получили российское гражданство в период с 1992 по 1997 годы, 25% - в 1998-2003 годы, 23% - в 2004-2009 годы и 12% - в 2010 - 2015 годы.

Страна предыдущего гражданства респондентов микропереписи населения, сменивших гражданство на российское:



Страны, расположенные на территории бывшего СССР, составляют 90% стран прежнего гражданства респондентов микропереписи населения, сменивших гражданство на российское. Среди них наибольшая доля у тех, кто прежде имел гражданство Казахстана, Узбекистана, Украины, Азербайджана, Таджикистана, Армении.

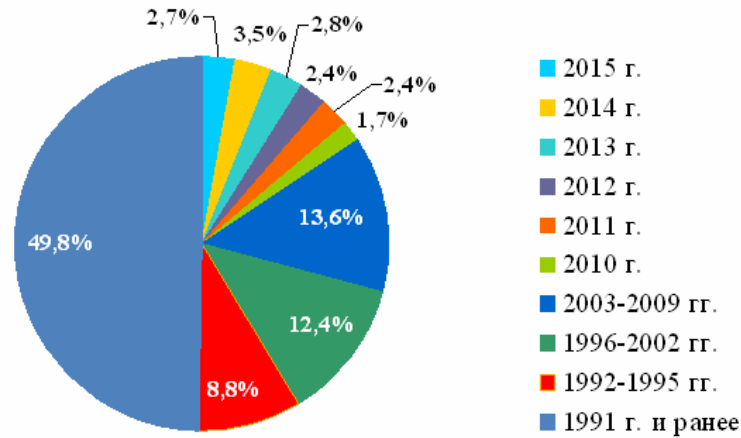
При микропереписи населения респондентам помимо вопросов о месте рождения и непрерывности проживания в месте постоянного жительства задавались вопросы о предыдущем месте жительства, о месте проживания в октябре 2010 г. и о наличии регистрации в помещении, где респондент постоянно проживает.

Подавляющее большинство опрошенных в Волгоградской области (84,3%) являются уроженцами нашей страны, 77,3% – уроженцы нашего региона. На момент проведения микропереписи населения 3,7% респондентов, которые родились в Волгоградской области, проживало в Центральном федеральном округе, 3,1% - в Южном федеральном округе (без учета Волгоградской области), 2,1% - в Приволжском федеральном округе, 1,6% - в Северо-Западном и менее 1,0% - в Сибирском и Северо-Кавказском федеральных округах.

39% участников микропереписи проживали в месте своего постоянного жительства не с рождения, но практически половина из них прибыли в свой населенный пункт более четверти века назад. С 2010 по 2015 годы сменили место постоянного жительства 15% мигрантов:



■ проживают с рождения ■ прибыли в:



При микропереписи впервые получена информация о месте регистрации респондентов. 94% ответивших зарегистрированы по месту жительства (т.е. постоянно) либо в том же помещении, в котором проживают, либо в другом помещении того же населенного пункта. Еще 4% респондентов зарегистрированы по месту жительства в другом населенном пункте того же субъекта Российской Федерации. В другом субъекте Российской Федерации зарегистрированы по месту жительства лишь 1% респондентов и 0,5% респондентов не имеют постоянной регистрации на территории Российской Федерации.

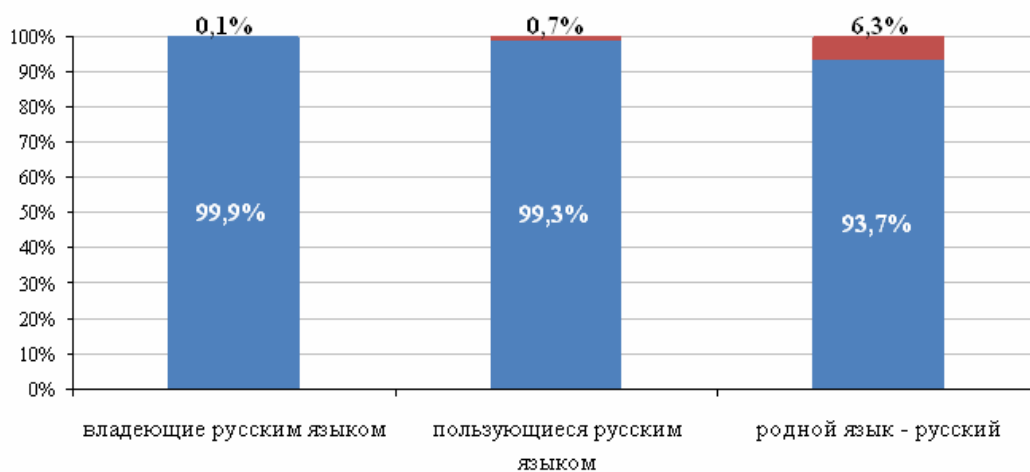
Этно - лингвистические характеристики респондентов микропереписи населения.

В микропереписи населения в Волгоградской области приняли участие представители более 54 национальных групп и подгрупп. В связи с тем, что опрос производился выборочно, в нем представлены не все малочисленные национальные группы.

Цель получения этнических характеристик респондентов микропереписи населения - не оценка процентного соотношения на дату микропереписи населения тех или иных национальных групп и подгрупп, и не актуализация национальной структуры населения. Ценность этих данных состоит в обеспечении возможности рассматривать социально-демографические и лингвистические характеристики населения отдельных национальностей по территориям их проживания.

В вопросах о владении языками зафиксировано более 64 позиций, о языках пользования - 41, а в ответах о родном языке зафиксировано более 52 позиций.

Русским языком в Волгоградской области владеют почти все респонденты микропереписи населения (99,9%), в повседневной жизни пользуются 99,3%, а родным считают 93,7% респондентов:



При сопоставлении данных о владении и пользовании языками становится понятен смысл, вкладываемый населением в ответы на вопросы переписи. Так, например, подтверждается мнение, что указываемые населением при всех переписях иностранные языки владения (английский, немецкий, французский, испанский, латинский и т.п.) – не более чем результат изучения их в школах и институтах:

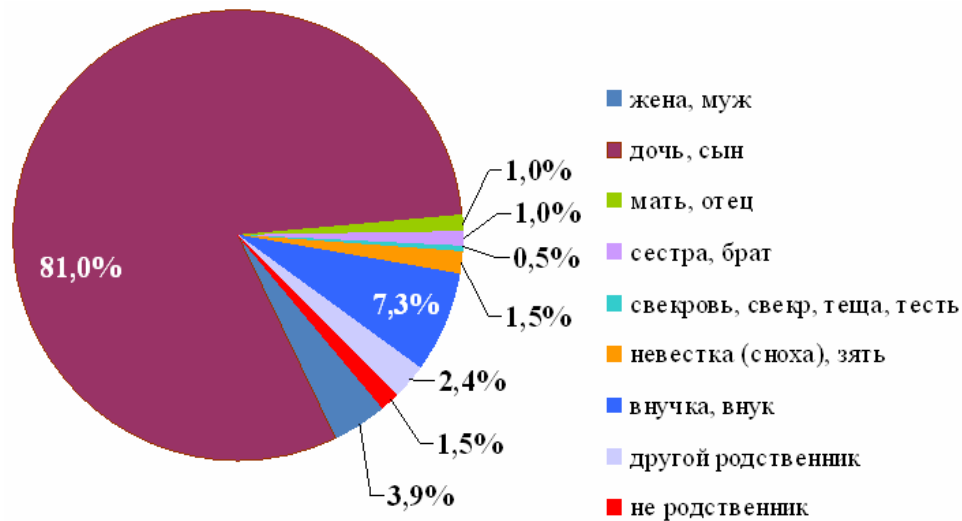
	Владение языками	Пользование языками	Родной язык
английский	985	113	-
немецкий	358	21	15
французский	43	3	-
испанский	14	5	-
итальянский	9	1	-
латинский	5	-	-

Подробное исследование результатов микропереписи населения этнологами и лингвистами позволит обеспечить информационную поддержку подготовки и реализации государственных программ и стратегий, а также будет учтено при подготовке программы очередной всеобщей переписи населения.

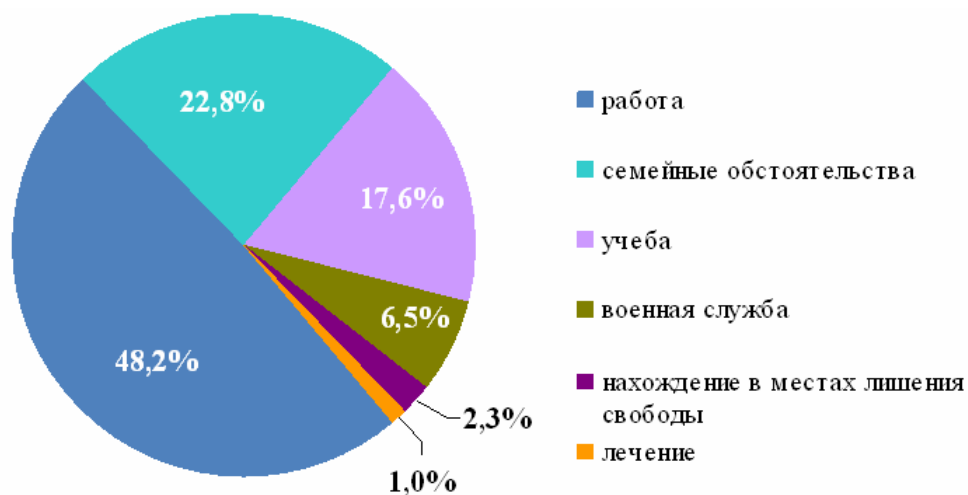
Лица, отсутствующие в месте постоянного жительства

При микропереписи населения впервые за последние 20 лет были обследованы лица, отсутствующие в месте постоянного жительства 1 год и более. Сведения о них собирались со слов других членов домохозяйства. 81% длительно отсутствующих членов домохозяйств приходились опрошенным детьми, 7% - их внуки, 4% - супруги:

Родственное отношение к лицу, записанному первым в домохозяйстве:



Основными причинами отсутствия участников микропереписи населения в своих домохозяйствах на период от 1 месяца и более являются учеба и работа, которые указали около 2/3 респондентов, а почти каждый четвертый отсутствует по семейным обстоятельствам, т.е. выехал вместе со своей семьей из-за работы или учебы одного из ее членов:



74% отсутствующих более 1 года – молодые люди в возрасте 15 - 34 лет.

Информация микропереписи населения об объемах и характеристиках временно (от 1 месяца до 1 года) и длительно (более 1 года) отсутствующего населения послужит повышению точности оценок численности населения в межпереписной период и углублению знаний о миграции населения страны.

Подробные таблицы с социально-демографическими характеристиками респондентов микропереписи населения, данными о рождаемости и репродуктивных планах, об оценке состояния здоровья, о гражданстве и миграции, этно-лингвистических характеристиках респондентов микропереписи населения и с информацией о лицах, отсутствующих в месте постоянного жительства по Российской Федерации, федеральным округам, субъектам Российской Федерации и городам – центрам субъектов Российской Федерации опубликованы на официальном сайте Росстата www.gks.ru.