

**ФЕДЕРАЛЬНАЯ СЛУЖБА ГОСУДАРСТВЕННОЙ СТАТИСТИКИ**

**ТЕРРИТОРИАЛЬНЫЙ ОРГАН ФЕДЕРАЛЬНОЙ СЛУЖБЫ ГОСУДАРСТВЕННОЙ  
СТАТИСТИКИ ПО ВОЛГОГРАДСКОЙ ОБЛАСТИ**

**ДОКЛАД**

**ОБ ОСНОВНЫХ ИТОГАХ ФЕДЕРАЛЬНОГО  
СТАТИСТИЧЕСКОГО НАБЛЮДЕНИЯ  
«СОЦИАЛЬНО-ДЕМОГРАФИЧЕСКОЕ ОБСЛЕДОВАНИЕ  
(МИКРОПЕРЕПИСЬ НАСЕЛЕНИЯ) 2015 ГОДА»**



**Волгоград 2016**

## **Об основных итогах федерального статистического наблюдения «Социально-демографическое обследование (микрореперись населения) 2015 года»**

Во исполнение п.91 плана мероприятий по реализации в 2011-2015 годах Концепции демографической политики Российской Федерации на период до 2025 года, утвержденного распоряжением Правительства Российской Федерации от 10 марта 2011 г. № 367-р, распоряжения Правительства Российской Федерации от 15 апреля 2014 г. № 316-р «Об утверждении государственной программы Российской Федерации «Экономическое развитие и инновационная экономика» и приказа Росстата от 22 февраля 2013 г. № 74 «О проведении федерального статистического наблюдения «Социально-демографическое обследование (микрореперись населения) 2015 года» в октябре 2015 года проведено федеральное статистическое наблюдение «Социально-демографическое обследование (микрореперись населения) 2015 года» (далее – микрореперись населения).

Выборочная совокупность микрорепериси населения представляла собой набор счетных участков всеобщей переписи населения, в которых население частных домохозяйств удовлетворяло следующим требованиям:

- территориальное представительство в выборке городского и сельского населения;
- отражение основных структурных особенностей населения, состава и типов частных домохозяйств;
- возможность получения репрезентативных итогов по обобщающим демографическим и социально-экономическим характеристикам на уровне субъектов Российской Федерации и их центров;
- актуальность и непересекаемость с выборочными совокупностями других обследований населения, проводимых Росстатом.

Выборка микрорепериси населения была сформирована по всем субъектам Российской Федерации на федеральном уровне из

территориальной выборки многоцелевого назначения на базе информационного массива Всероссийской переписи населения 2010 года.

Микроперепись населения в Волгоградской области проводилась в городских и сельских населенных пунктах на 93 счетных участках, в том числе в Волгограде на 21 счетном участке. Объем выборки составил 1,5% населения частных домохозяйств, учтенных Всероссийской переписью населения 2010 года. Население коллективных домохозяйств, бездомные и лица, временно (до 1 года) находившиеся на территории области, при микропереписи населения не опрашивались.

Микроперепись проводилась по месту постоянного жительства населения.

При подготовке программы микропереписи населения учитывались рекомендации ООН в отношении переписей населения и жилого фонда, а также опыт проведения микропереписи населения 1994 года и Всероссийских переписей населения 2002 и 2010 годов.

Опросный лист, утвержденный приказом Росстата от 22.04.2014 г. № 267, содержал 28 вопросов, среди которых были стандартные вопросы переписи населения:

- родственные отношения,
- пол,
- дата рождения,
- состояние в браке,
- национальная принадлежность,
- источники средств к существованию,
- число рожденных детей,
- образование,
- обучение в общеобразовательных учреждениях и посещение дошкольных учреждений,
- наличие работы и поиск работы в случае ее отсутствия.

По сравнению с переписью населения были расширены блоки вопросов:

- о гражданстве – помимо вопроса о стране гражданства добавлены вопросы об истории получения российского гражданства и о прежнем гражданстве;
- о миграции – помимо вопроса о непрерывности проживания в месте постоянного жительства добавлены вопросы о предыдущем месте жительства, месте жительства в октябре 2010 года (для получения информации о миграционных процессах, произошедших после проведения Всероссийской переписи населения 2010 года), и месте регистрации (для оценки отклонения численности постоянного населения от юридического);
- о языках – помимо вопросов о владении языками и родном языке добавлен вопрос о пользовании языками в повседневной жизни.

Для получения актуальной демографической и социальной информации были включены вопросы:

- об оценке состояния здоровья,
- о наличии установленной группы инвалидности,
- о факторах, влияющих на принятие решения о рождении детей.

Микроперепись населения 2015 года – самое масштабное выборочное статистическое наблюдение, при котором сбор сведений о населении осуществлялся переписчиками при помощи электронных вопросников на портативных планшетных компьютерах.

Для сбора сведений о населении привлекались переписчики. Каждый переписчик был оснащен планшетным компьютером. Средняя нагрузка на переписчика составляла 400 респондентов.

Сведения о населении собирались переписчиками методом опроса и записи ответов в электронные опросные листы на планшетных компьютерах со слов опрашиваемых без предъявления каких-либо документов. Доступ к программному обеспечению микропереписи населения на планшетных компьютерах осуществлялся по паролю переписчика соответствующего учетного участка. Это, наряду с программным шифрованием данных,

служило защитой конфиденциальности информации в планшетном компьютере.

При использовании планшетных компьютеров переписчиками отмечалось удобство электронных вопросников по сравнению с бумажными опросными листами. Опрос зачастую проводился на плохо освещенных лестничных клетках многоквартирных домов, на улице в темное время суток, стоя и держа вопросник на весу. Поэтому использование светящегося экрана и крупного шрифта в интерфейсе вопросника, компактность и легкость устройства давали значительное преимущество по сравнению с бумажными опросными листами.

В программном обеспечении электронного вопросника были предусмотрены инструктивные и обучающие материалы, а также справочные данные в виде всплывающих подсказок к каждому вопросу.

Наиболее значимым преимуществом электронного опросного листа является автоматическая навигация по опросному листу и проведение контроля вводимой информации на непротиворечивость на этапе опроса респондента. Это сократило время опроса и в значительной степени повысило качество собираемой информации. Ввод информации в опросный лист с клавиатуры и выбор значений из электронных справочников исключили ошибки распознавания рукописного текста и ошибки кодирования. Это привело к упрощению технологии обработки первичных материалов микропереписи населения и позволило сэкономить трудовые и временные ресурсы.

Использование планшетных компьютеров при опросе населения положительно повлияло на имидж переписных работников и системы государственной статистики, вызывало интерес у респондентов, располагало к общению с переписчиком и к ответам на вопросы опросного листа.

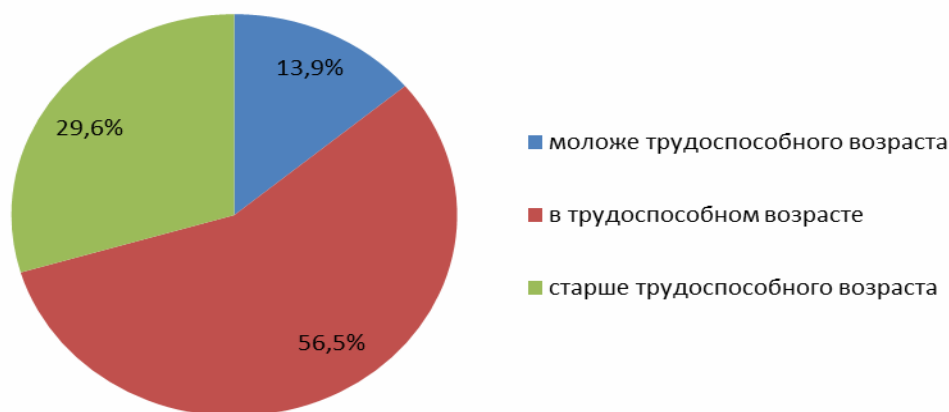
В соответствии с распоряжением Правительства Российской Федерации от 01.12.2014 № 2417-р итоги микропереписи населения по Российской Федерации, федеральным округам, субъектам Российской

Федерации и городам опубликованы на официальном сайте Росстата [www.gks.ru](http://www.gks.ru) в виде таблиц с абсолютными нераспространенными на генеральную совокупность и прямыми относительными данными Программы итогов федерального статистического наблюдения «Социально-демографическое обследование (микрореперись населения) 2015 года», утвержденной Росстатом от 02.07.2014 г. № 9-у.

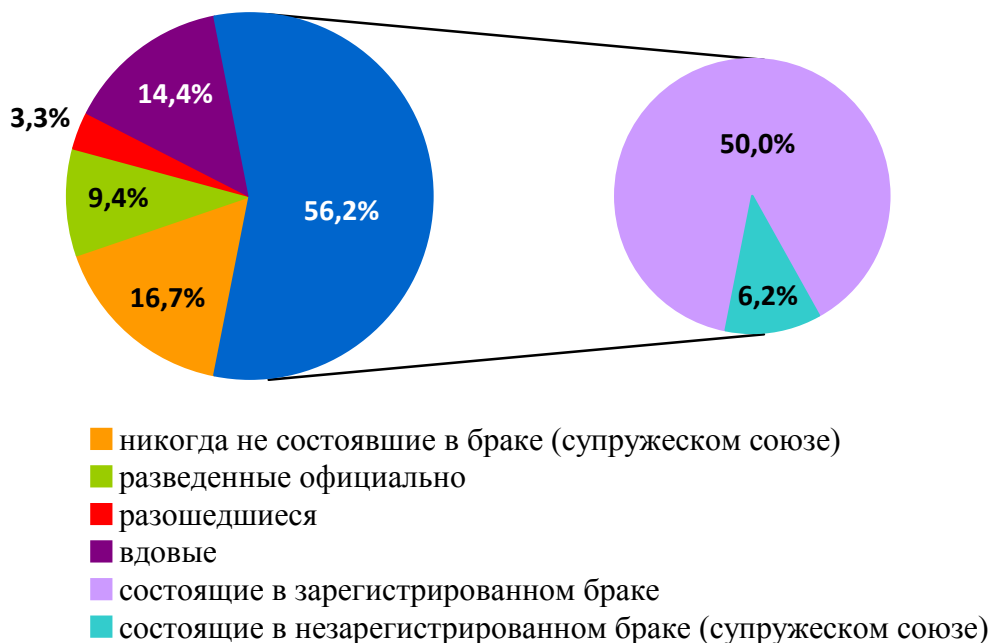
Представляем итоги микрореперись населения по городскому округу город-герой Волгоград.

### **Социально-демографические характеристики респондентов микрореперись населения.**

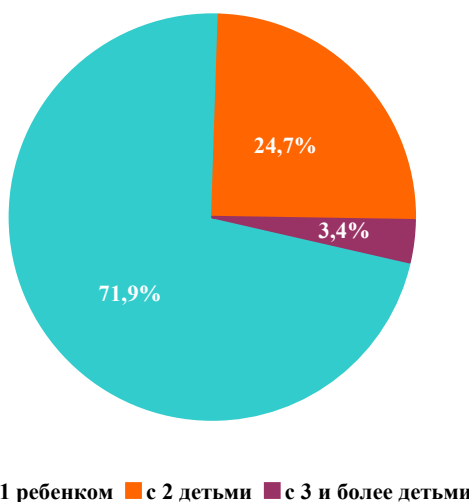
В микрореперись населения приняли участие 55,3% женщин и 44,7% мужчин. Средний возраст респондентов составил 42,5 года (мужчин – 38,8 лет, женщин – 45,5 лет):



Среди лиц в возрасте 16 лет и старше 50% респондентов состояли в зарегистрированном браке, 6% - в незарегистрированном браке, 13% разведенных и разошедшихся, 14% вдовых и 17% никогда не состоявших в браке:



Среди домохозяйств, состоящих из двух и более человек, 39% домохозяйств имеют детей моложе 18 лет. Из них 72% - домохозяйства с одним ребенком, 25% - с двумя детьми и 3% - с тремя и более детьми:



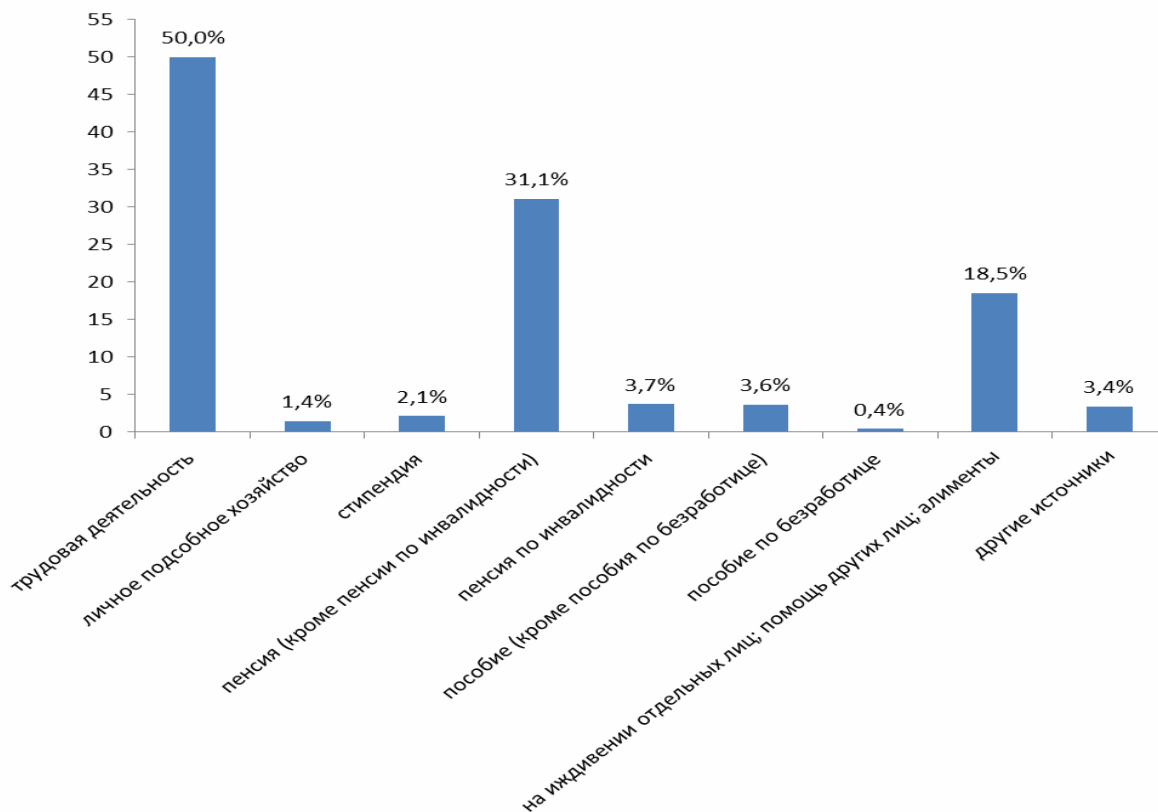
На вопрос об образовании ответили 7178 человек (указывалось образование для лиц, достигших возраста 6 лет и более). Из них 39% респондентов микропереписи имеют среднее профессиональное и неполное

высшее профессиональное образование, 31% - высшее и 16% - среднее общее образование:



Половина опрошенных назвали одним из источников средств к существованию трудовую деятельность, треть – пенсии, каждый пятый был иждивенцем других лиц.

**В % ко всем указанным источникам средств к существованию**

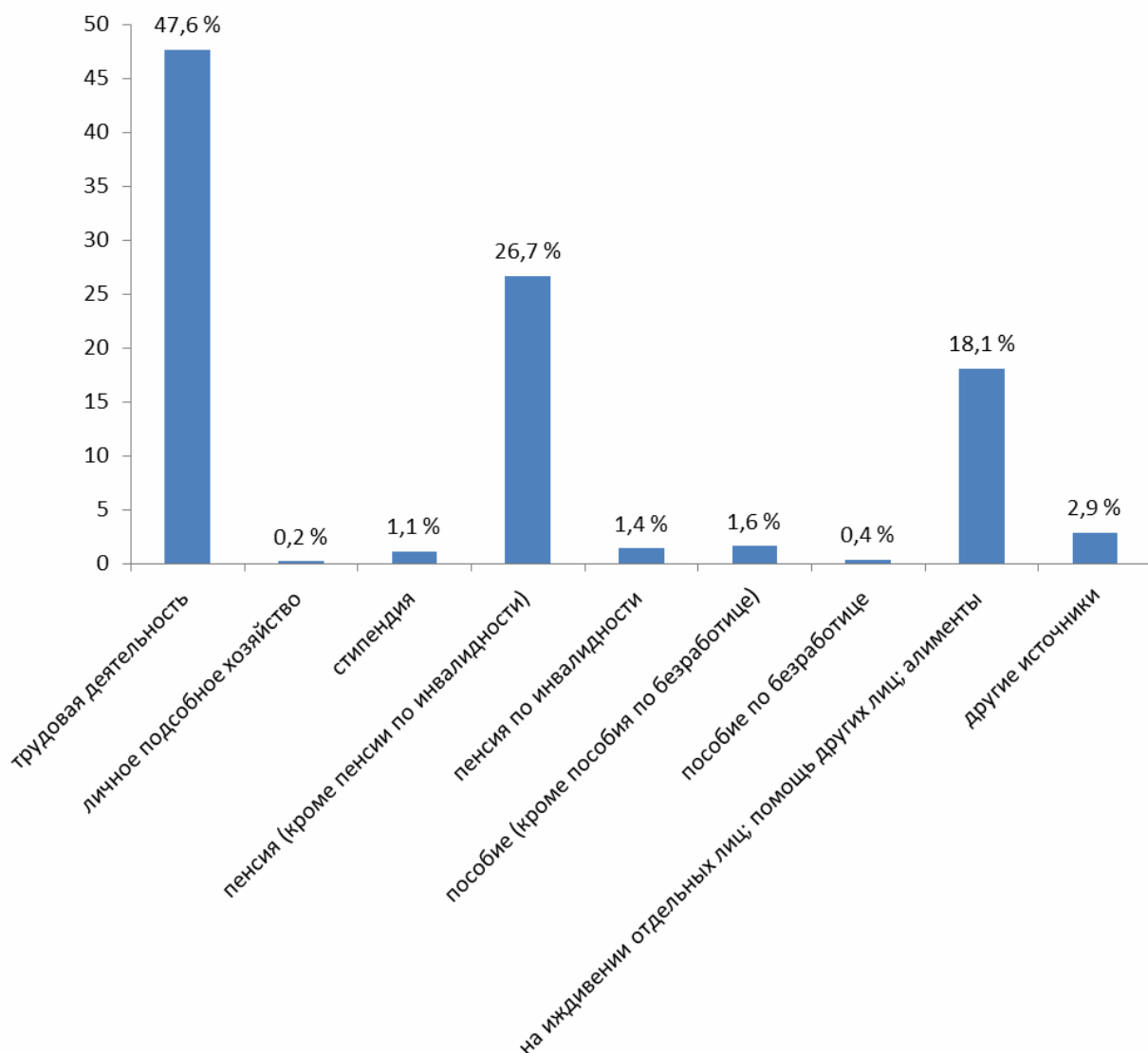




86% указавших источники средств к существованию, имеют только один источник, 13% - два источника и 1% - три и более источников средств к существованию.

Основным источником средств к существованию респонденты микропереписи населения чаще всего называли трудовую деятельность, пенсии и иждивение:

### **В % к указавшим основной источник средств к существованию**



Из числа респондентов в возрасте 15-72 лет две трети входят в состав рабочей силы (из них 96% - занятые и 4% - безработные) и треть не входит в состав рабочей силы.

При микропереписи населения в отношении всех детей до 10 лет, не посещающих образовательную организацию (школу, лицей и т.п.), задавался вопрос о посещении дошкольной образовательной организации.

82% детей в возрасте до 10 лет, участвовавших в микропереписи населения и не посещающих образовательную организацию, посещали дошкольные образовательные организации.

На момент проведения микропереписи населения обучались в общеобразовательных организациях 1068 человек (15% от числа указавших уровень образования), из них в возрасте от 6 до 30 лет – 1026 человек (96%).

Впервые в программу микропереписи населения включены вопросы по рождаемости и репродуктивным планам, по оценке населением состояния своего здоровья и наличию инвалидности.

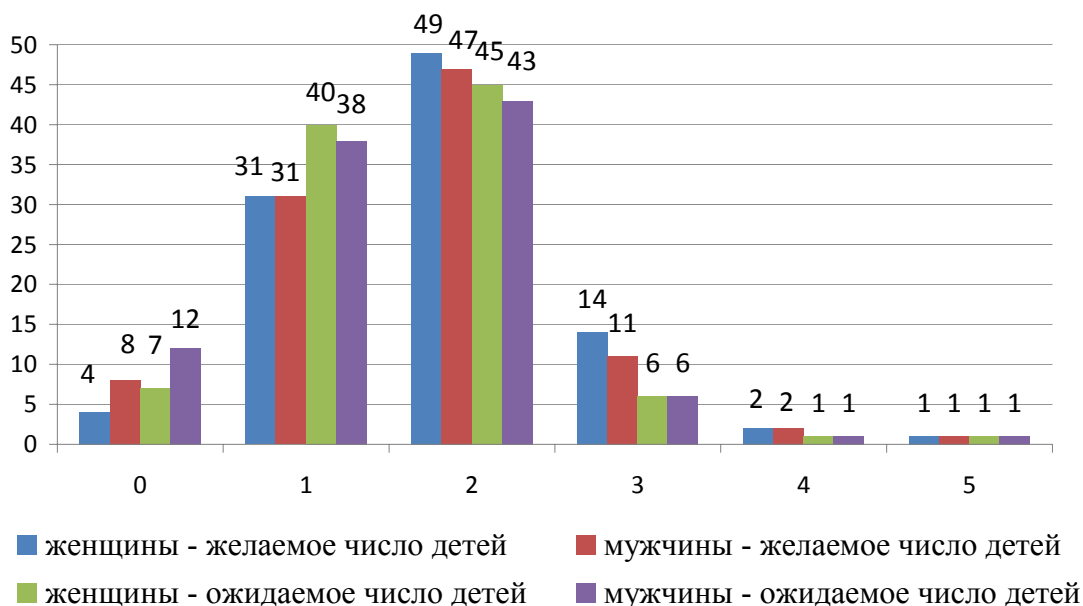
#### **Рождаемость и репродуктивные планы респондентов микропереписи населения.**

Вопрос о числе рожденных детей задавался вопрос всем женщинам в возрасте 15 лет и более. Среднее число рожденных детей составило 1298 человек на 1000 женщин в возрасте 15 лет и более и 912 детей на 1000 женщин в возрасте 18-44 лет.

У женщин в возрасте 18-44 лет и у мужчин в возрасте 18-59 лет выяснялись их репродуктивные планы: количество детей, которые они собираются иметь, включая уже имеющихся, а также количество детей, включая уже имеющихся, которое хотелось бы иметь при наличии всех необходимых условий.

Менее половины опрошенных женщин (49%) и мужчин (47%) при наличии всех необходимых условий хотели бы иметь двоих детей, 14% женщин и 11% мужчин – троих, а почти треть женщин и мужчин (31%) – только одного ребенка.

Число ожидаемых и желаемых детей у респондентов микропереписи населения:



Ожидаемое число детей, которых респонденты микропереписи населения собираются иметь (по мнению демографов, оно более точно реализуется женщинами, чем репродуктивная потребность, т.е. желаемое число детей) показывает несколько иную картину: 40% женщин и 38% мужчин собираются ограничиться одним ребенком, о планах иметь двоих детей заявили 45% женщин и 43% мужчин, 6% мужчин и женщин намереваются иметь троих детей.

Тем респондентам микропереписи населения, которые хотели бы иметь больше детей, чем собираются, задавался вопрос об оценке по пятибалльной шкале значимости условий, способствующих рождению желаемого числа детей. При этом оценка «5» означает, что выполнение этого условия может повлиять очень сильно на решение опрашиваемого иметь большее количество детей, а оценка «1» означает, что условие никак не может влиять на решение опрашиваемого.

Самыми важными условиями для рождения желаемого числа детей для женщин оказались:

- возможность получения материнского (семейного) капитала;

- возможность при рождении второго или последующего ребенка получить беспроцентную ссуду на покупку жилья площадью в размере социальной нормы;
- повышение уровня жизни семьи;
- гарантированное место в детской дошкольной образовательной организации.

Для мужчин особо важные условия для рождения числа детей распределились следующим образом:

- возможность при рождении второго или последующего ребенка получить беспроцентную ссуду на покупку жилья площадью в размере социальной нормы;
- возможность получения материнского (семейного) капитала;
- возможность получения ежемесячного денежного пособия (предоставление оплачиваемого отпуска) по уходу за ребенком до 3-х лет;
- возможность без проблем получить место для ребенка в детском саду или яслях.

Материалы микропереписи предоставляют возможность детального рассмотрения оценок всех мер поддержки в зависимости от числа рожденных, желаемых и ожидаемых детей для принятия государственных решений по совершенствованию демографической политики. Но очевидно, что на сегодняшний день среди всех факторов, влияющих на возможное повышение рождаемости, лидирует материнский (семейный) капитал и получение ссуды на покупку жилья.

#### **Оценка состояния здоровья респондентами микропереписи населения.**

Данные об оценке состояния здоровья получены на основе ответов населения на вопросы о наличии хронического заболевания, ограничивающего жизнедеятельность, о необходимости помощи другого человека для ежедневной деятельности в связи с ограничениями по состоянию здоровья и об установленной группе инвалидности. К

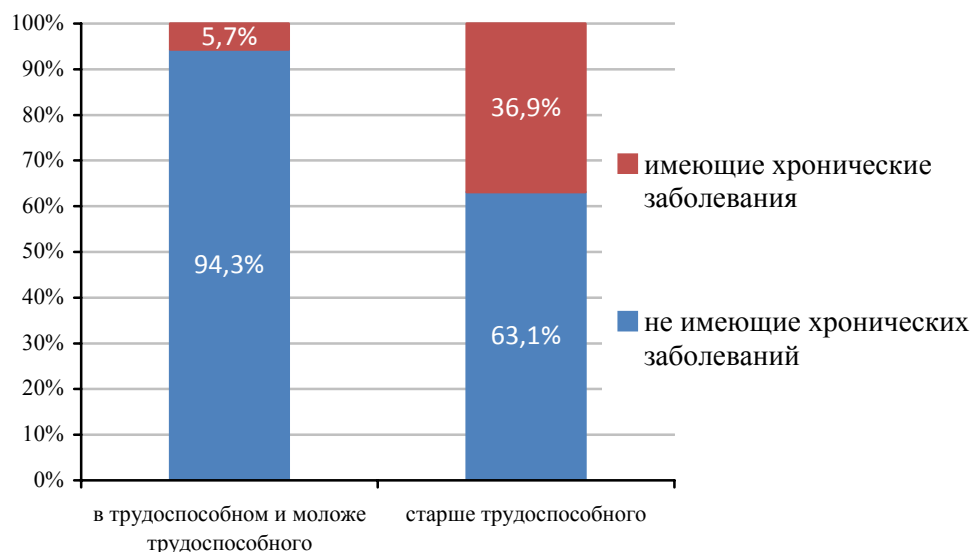
хроническим заболеваниям относились не только врожденные, но и приобретенные заболевания и физические недостатки, ограничивающие жизнедеятельность человека.

15% респондентов сообщили о наличии хронических заболеваний, ограничивающих жизнедеятельность, среди них 41% имеет установленную группу инвалидности.



Инвалидность I-й группы имеют 9% опрошенных с установленной группой инвалидности, II-й группы – почти 50%, III-й группы – 39% и категорию «ребенок-инвалид» - 2%. Среди опрошенных респондентов старше 80 лет более трети являются инвалидами, почти каждый четвертый – инвалид II-й группы.

Наличие хронических заболеваний у респондентов микропереписи населения разных возрастных групп:



63% респондентов старше трудоспособного возраста не имеют хронических заболеваний, ограничивающих их жизнедеятельность, а 5,7% респондентов микропереписи населения в трудоспособном возрасте и моложе трудоспособного указали о наличии таких заболеваний.

\* \* \*

Подробные таблицы с социально-демографическими характеристиками респондентов микропереписи населения, данными о рождаемости и репродуктивных планах, об оценке состояния здоровья, о гражданстве и миграции, этно-лингвистических характеристиках респондентов микропереписи населения и с информацией о лицах, отсутствующих в месте постоянного жительства по Российской Федерации, федеральным округам, субъектам Российской Федерации и городам – центрам субъектов Российской Федерации опубликованы на официальном сайте Росстата.