



ТЕРРИТОРИАЛЬНЫЙ ОРГАН
ФЕДЕРАЛЬНОЙ СЛУЖБЫ
ГОСУДАРСТВЕННОЙ СТАТИСТИКИ
ПО ВОЛГОГРАДСКОЙ ОБЛАСТИ

ПРОИЗВОДСТВО ОСНОВНЫХ ВИДОВ ПРОДУКЦИИ ЖИВОТНОВОДСТВА

в хозяйствах всех категорий Волгоградской области
январь – май 2024 года

24.06.2024

СОДЕРЖАНИЕ

| | |
|---|---|
| Производство продукции животноводства в хозяйствах всех категорий | 3 |
| Производство продукции животноводства по категориям хозяйств | 5 |
| Производство и реализация продукции сельскохозяйственными организациями, не относящимися к субъектам малого предпринимательства | 9 |

1

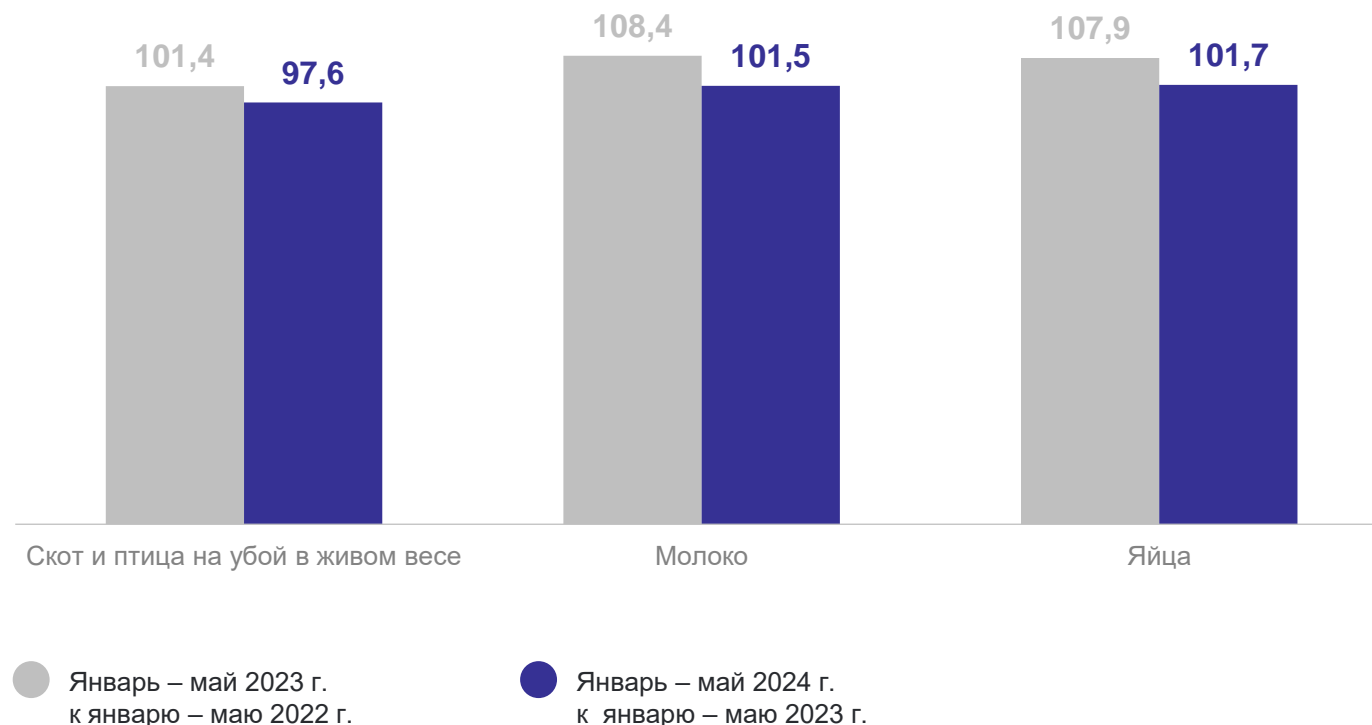
**Производство продукции
животноводства
в хозяйствах всех категорий**

ПРОИЗВОДСТВО ПРОДУКЦИИ ЖИВОТНОВОДСТВА в хозяйствах всех категорий, январь – май 2024 г.*

ВОЛГОГРАДСТАТ



в % к соответствующему периоду предыдущего года



* Предварительные данные.

2

**Производство продукции
животноводства
по категориям хозяйств**

ПРОИЗВОДСТВО СКОТА И ПТИЦЫ

на убой в живом весе, по категориям хозяйств, январь – май 2024 г.*

Сельскохозяйственные организации



37,6

ТЫС. ТОНН

92,1%

к аналогичному
периоду 2023 г.

Крестьянские (фермерские) хозяйства
и индивидуальные предприниматели



4,4

ТЫС. ТОНН

114,4%

к аналогичному
периоду 2023 г.

Хозяйства населения



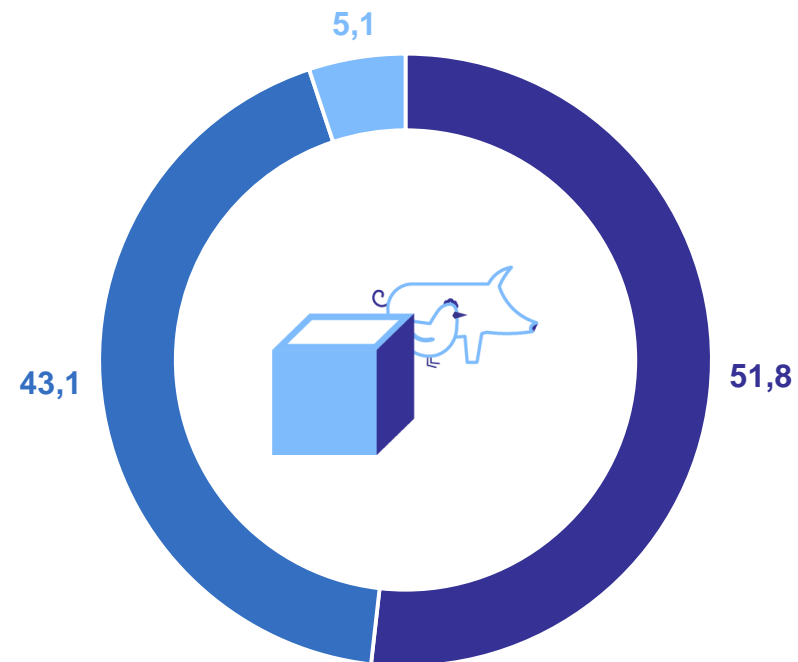
45,2

ТЫС. ТОНН

101,1%

к аналогичному
периоду 2023 г.

в % к итогу



- Хозяйства населения
- Сельскохозяйственные организации
- Крестьянские (фермерские) хозяйства и индивидуальные предприниматели

* Предварительные данные.

ПРОИЗВОДСТВО МОЛОКА

по категориям хозяйств, январь – май 2024 г.*

ВОЛГОГРАДСТАТ

Сельскохозяйственные организации



29,3

ТЫС. ТОНН

112,1%

к аналогичному
периоду 2023 г.

Крестьянские (фермерские) хозяйства
и индивидуальные предприниматели



17,9

ТЫС. ТОНН

100,4%

к аналогичному
периоду 2023 г.

Хозяйства населения



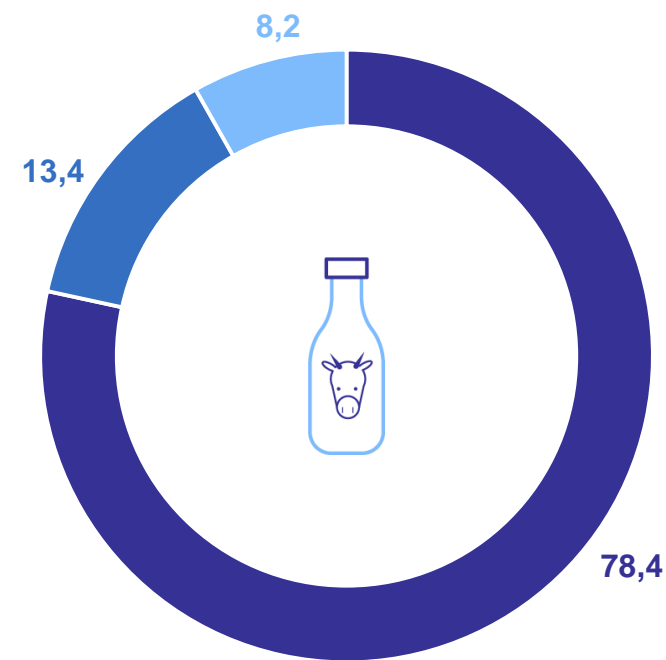
170,7

ТЫС. ТОНН

100,0%

к аналогичному
периоду 2023 г.

в % к итогу



- Хозяйства населения
- Сельскохозяйственные организации
- Крестьянские (фермерские) хозяйства и индивидуальные предприниматели

* Предварительные данные.

ПРОИЗВОДСТВО ЯИЦ

по категориям хозяйств, январь – май 2024 г.*

Сельскохозяйственные организации



221,8
млн штук

102,7%
к аналогичному
периоду 2023 г.

Крестьянские (фермерские) хозяйства
и индивидуальные предприниматели



0,2
млн штук

101,3%
к аналогичному
периоду 2023 г.

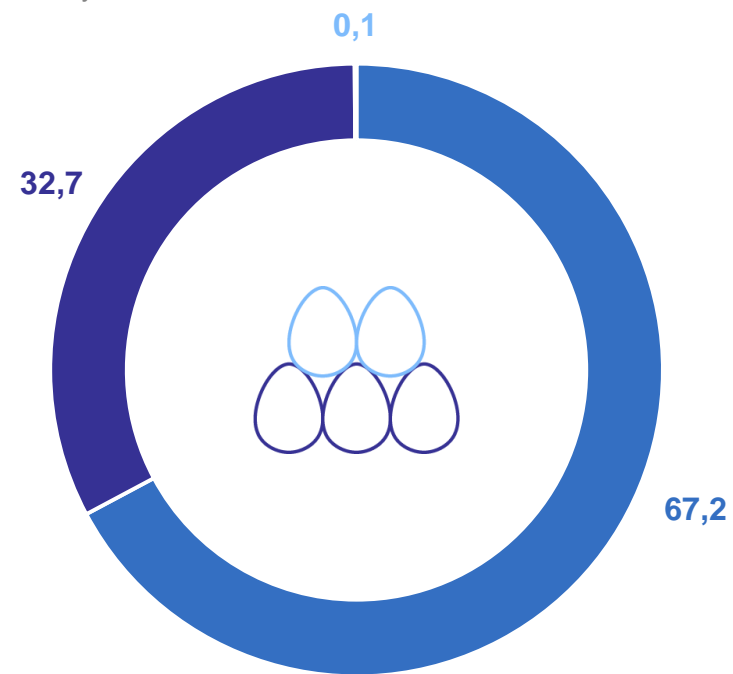
Хозяйства населения



107,9
млн штук

99,8%
к аналогичному
периоду 2023 г.

в % к итогу



- Хозяйства населения
- Сельскохозяйственные организации
- Крестьянские (фермерские) хозяйства и индивидуальные предприниматели

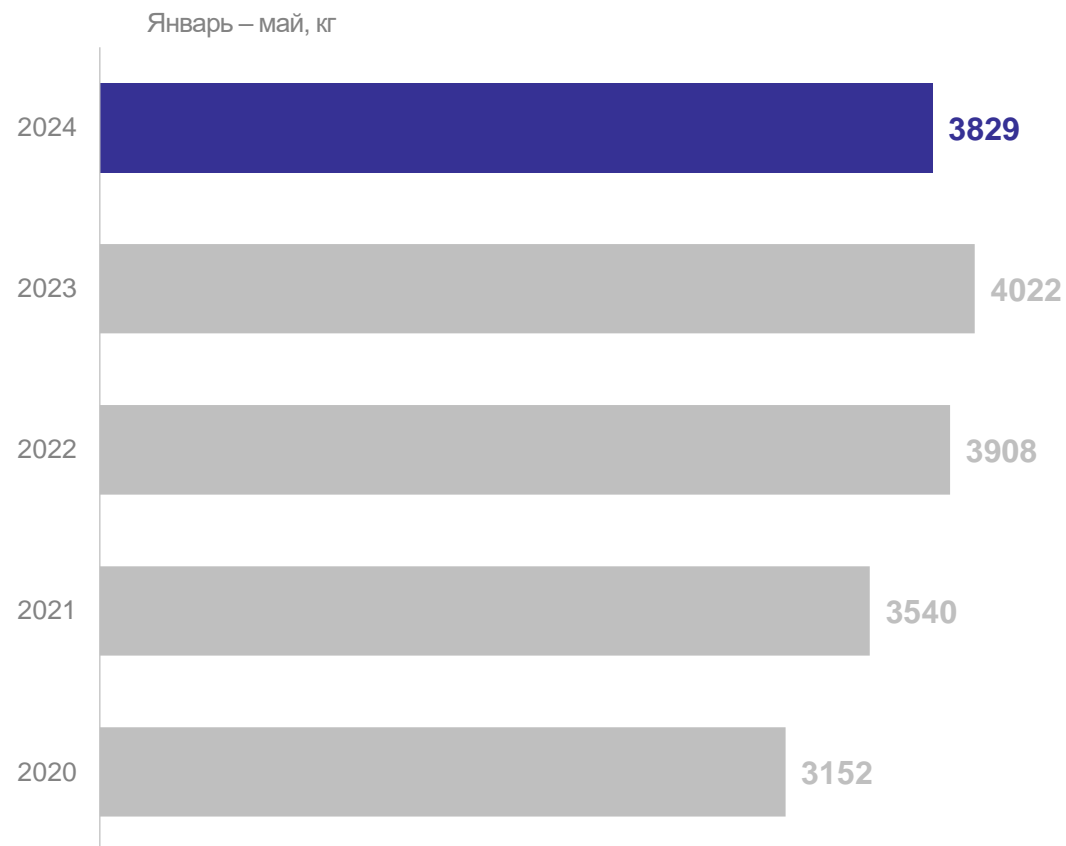
* Предварительные данные.

3

Производство и реализация продукции сельскохозяйственными организациями, не относящимися к субъектам малого предпринимательства

ПРОИЗВОДСТВО ПРОДУКЦИИ

сельскохозяйственными организациями, не относящимися к субъектам малого предпринимательства, январь – май 2024 г.*



* Предварительные данные.

РЕАЛИЗАЦИЯ ПРОДУКЦИИ

сельскохозяйственными организациями, не относящимися к субъектам малого предпринимательства, январь – май 2024 г.*

Зерновые и зернобобовые культуры (без кукурузы)



309,6

ТЫС. ТОНН

в том числе пшеница



274,5

ТЫС. ТОНН

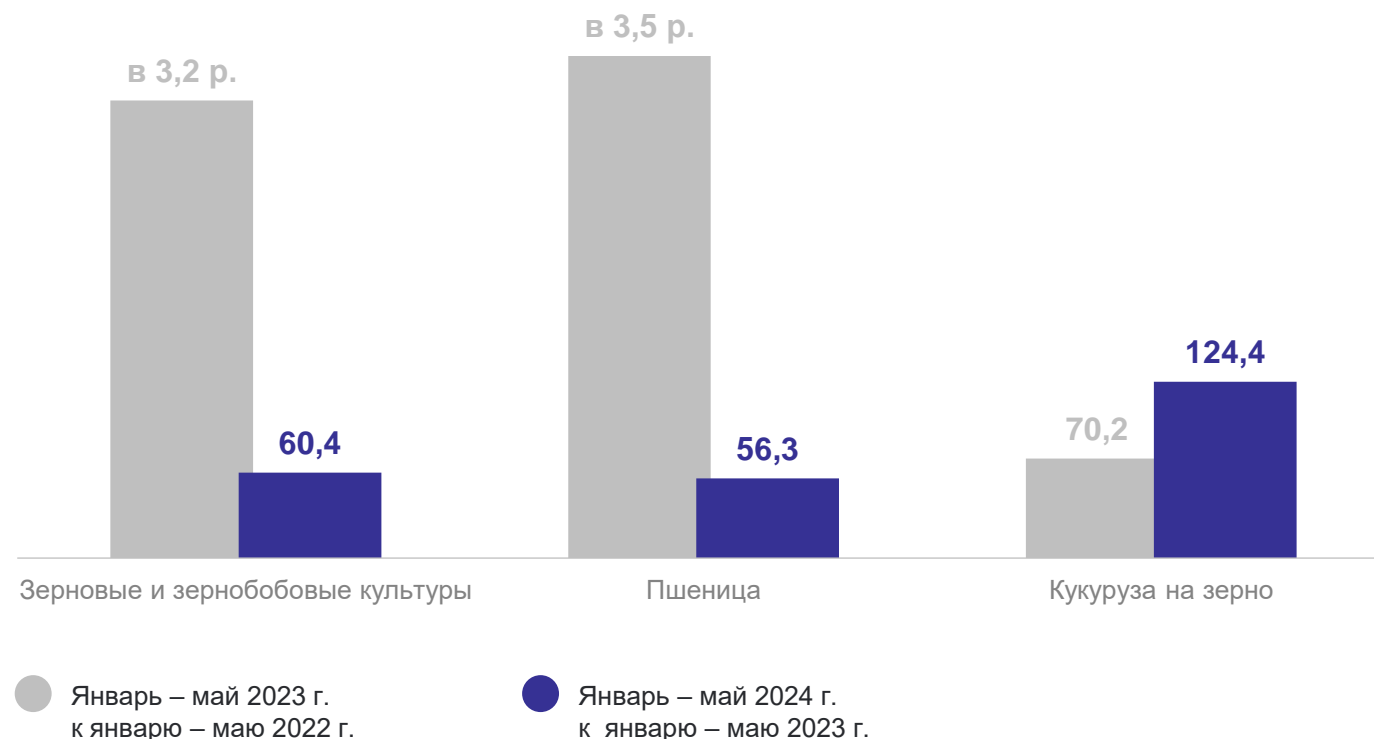
Зерно кукурузы



53,6

ТЫС. ТОНН

в % к соответствующему периоду предыдущего года



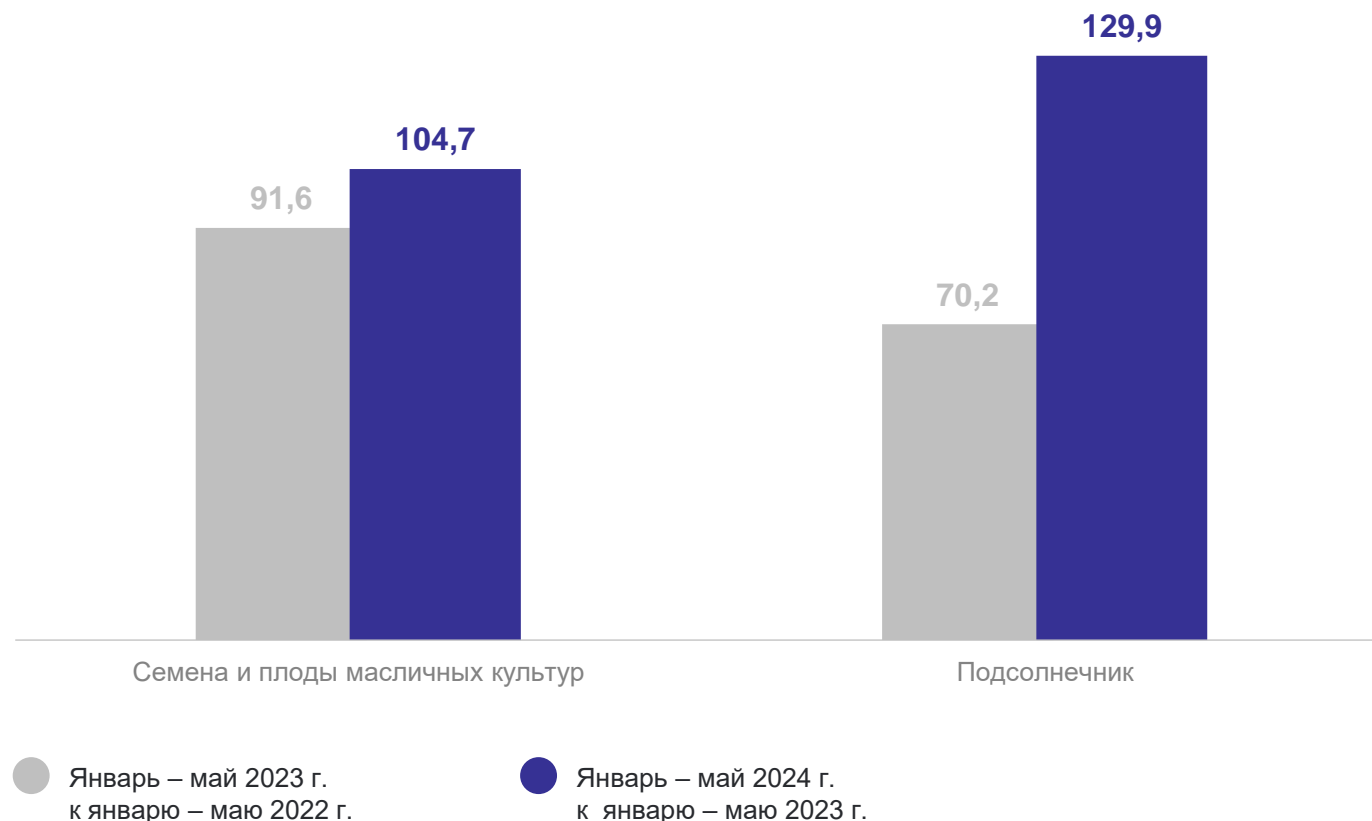
* Предварительные данные.

РЕАЛИЗАЦИЯ ПРОДУКЦИИ

сельскохозяйственными организациями, не относящимися к субъектам малого предпринимательства, январь – май 2024 г.*

ВОЛГОГРАДСТАТ

в % к соответствующему периоду предыдущего года



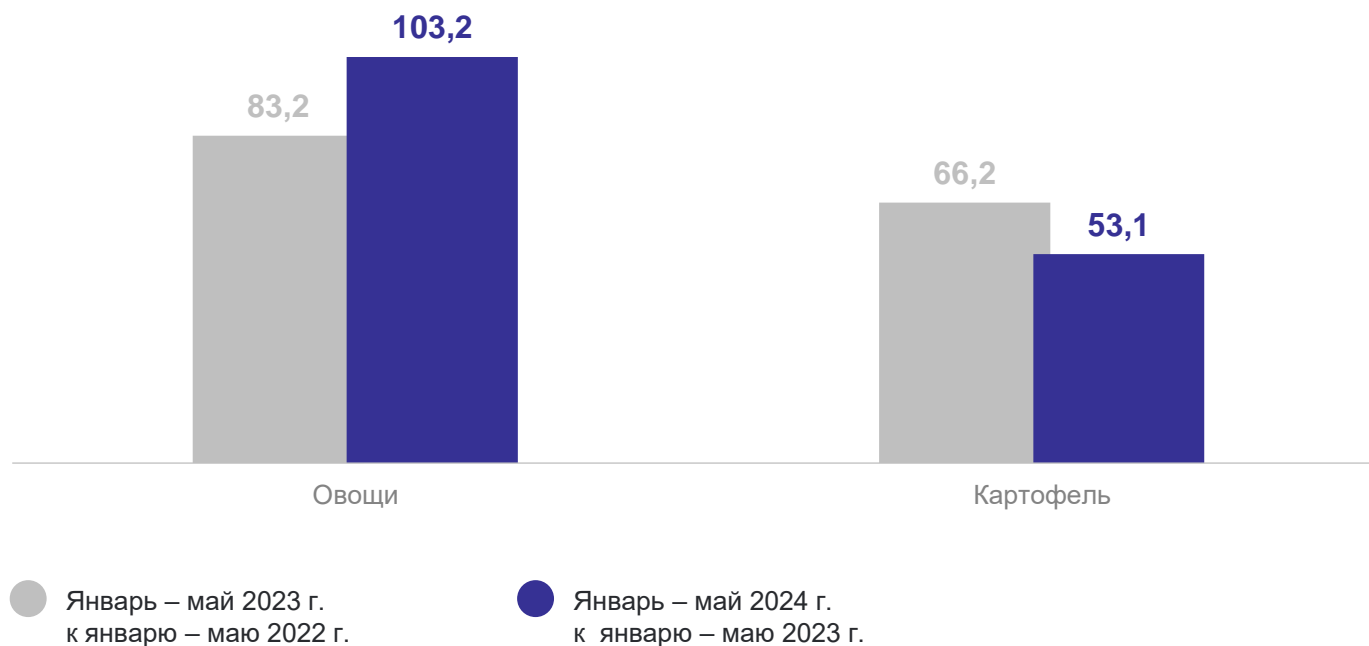
* Предварительные данные.

РЕАЛИЗАЦИЯ ПРОДУКЦИИ

сельскохозяйственными организациями, не относящимися к субъектам малого предпринимательства, январь – май 2024 г.*

ВОЛГОГРАДСТАТ

в % к соответствующему периоду предыдущего года



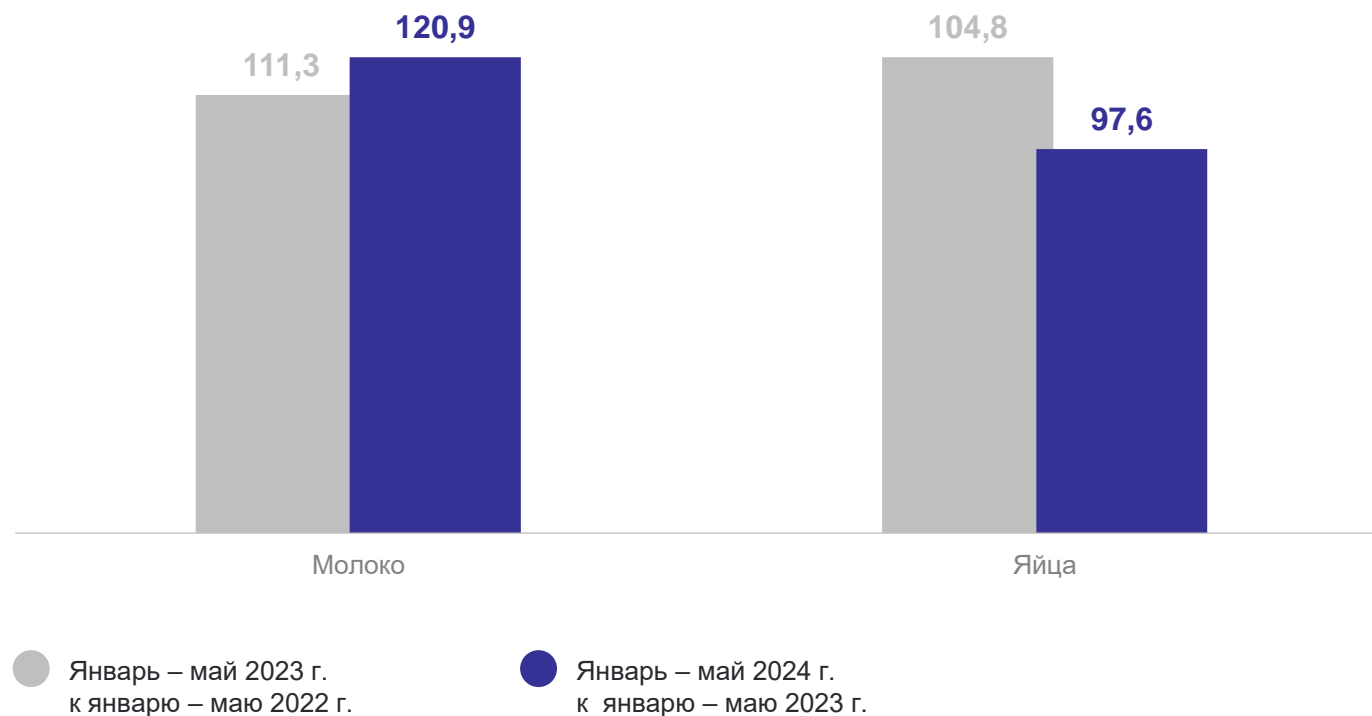
* Предварительные данные.

РЕАЛИЗАЦИЯ ПРОДУКЦИИ

сельскохозяйственными организациями, не относящимися к субъектам малого предпринимательства, январь – май 2024 г.*

ВОЛГОГРАДСТАТ

в % к соответствующему периоду предыдущего года




* Предварительные данные.

РЕАЛИЗАЦИЯ ПРОДУКЦИИ

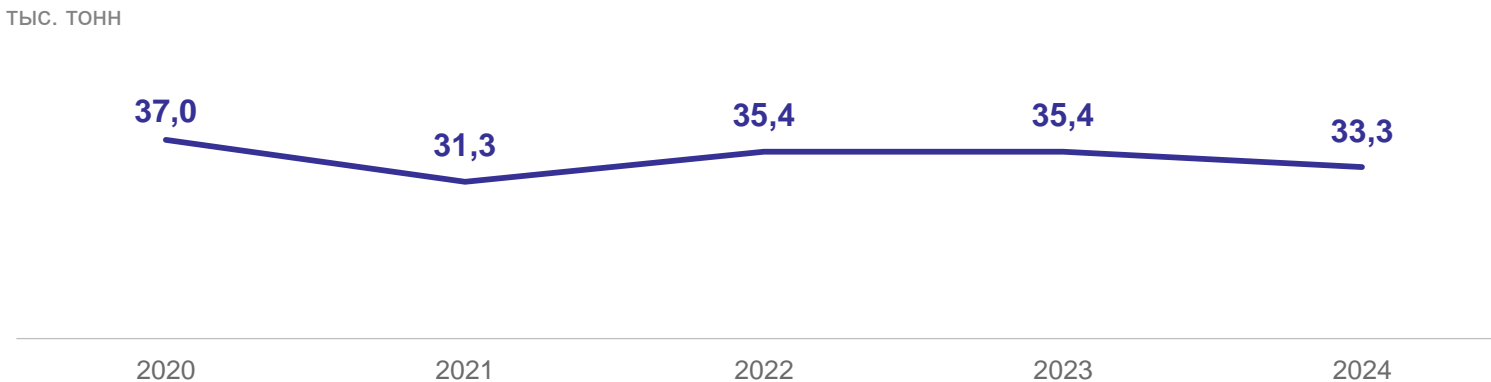
ВОЛГОГРАДСТАТ

сельскохозяйственными организациями, не относящимися к субъектам малого предпринимательства, январь – май 2024 г.*

СКОТ И ПТИЦА
В ЖИВОМ ВЕСЕ



ТЫС. ТОНН



В ТОМ ЧИСЛЕ:

в % к итогу



● Птица ● Свины ● Крупный рогатый скот ● Овцы и козы

* Предварительные данные.