



ТЕРРИТОРИАЛЬНЫЙ ОРГАН
ФЕДЕРАЛЬНОЙ СЛУЖБЫ
ГОСУДАРСТВЕННОЙ СТАТИСТИКИ
ПО ВОЛГОГРАДСКОЙ ОБЛАСТИ

ПРОИЗВОДСТВО ОСНОВНЫХ ВИДОВ ПРОДУКЦИИ ЖИВОТНОВОДСТВА

в хозяйствах всех категорий Волгоградской области
январь – март 2024 года

22.04.2024

СОДЕРЖАНИЕ

Производство продукции животноводства в хозяйствах всех категорий	3
Производство продукции животноводства по категориям хозяйств	5
Производство и реализация продукции сельскохозяйственными организациями, не относящимися к субъектам малого предпринимательства	9

1

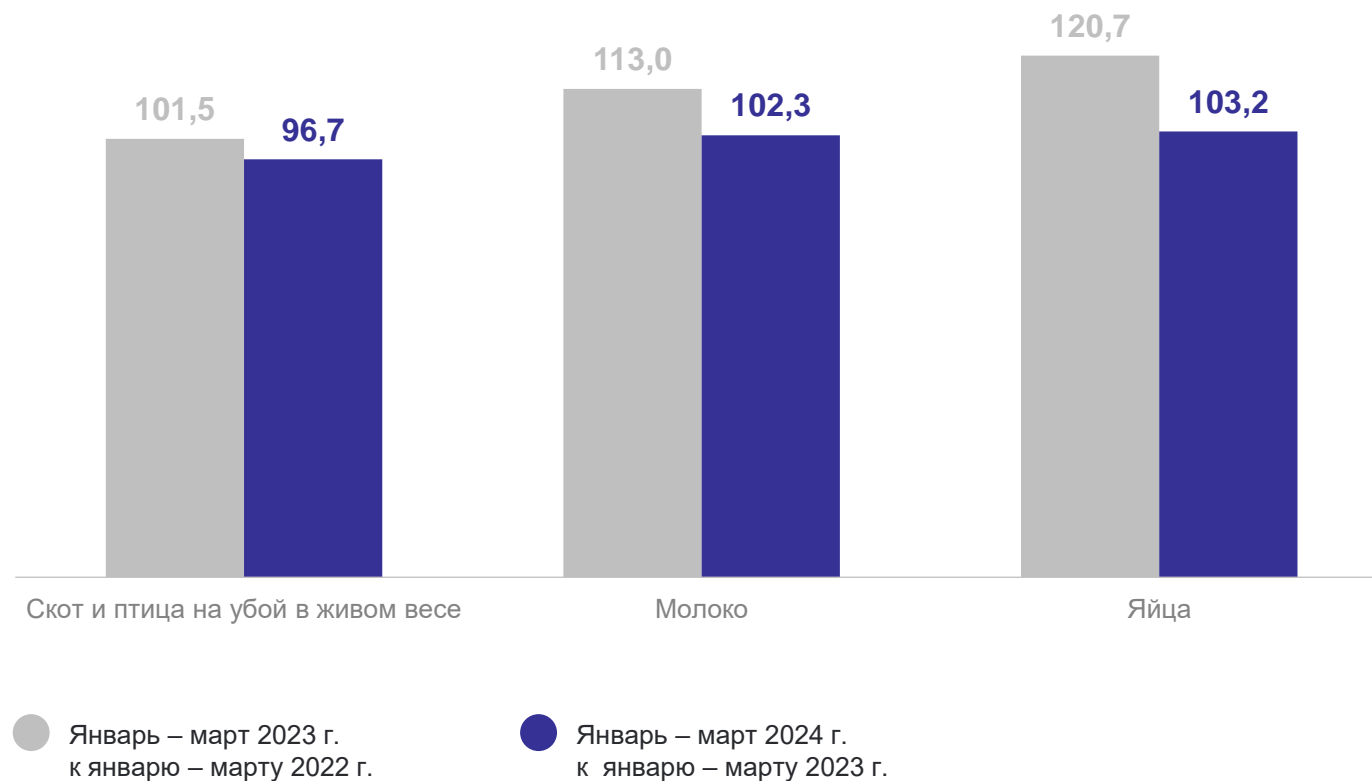
**Производство продукции
животноводства
в хозяйствах всех категорий**

ПРОИЗВОДСТВО ПРОДУКЦИИ ЖИВОТНОВОДСТВА в хозяйствах всех категорий, январь – март 2024 г.*

ВОЛГОГРАДСТАТ



в % к соответствующему периоду предыдущего года



* Предварительные данные.

2

**Производство продукции
животноводства
по категориям хозяйств**

ПРОИЗВОДСТВО СКОТА И ПТИЦЫ

на убой в живом весе, по категориям хозяйств, январь – март 2024 г.*

ВОЛГОГРАДСТАТ

Сельскохозяйственные организации



21,9

ТЫС. ТОНН

89,9%

к аналогичному
периоду 2023 г.

Крестьянские (фермерские) хозяйства
и индивидуальные предприниматели



3,3

ТЫС. ТОНН

105,5%

к аналогичному
периоду 2023 г.

Хозяйства населения



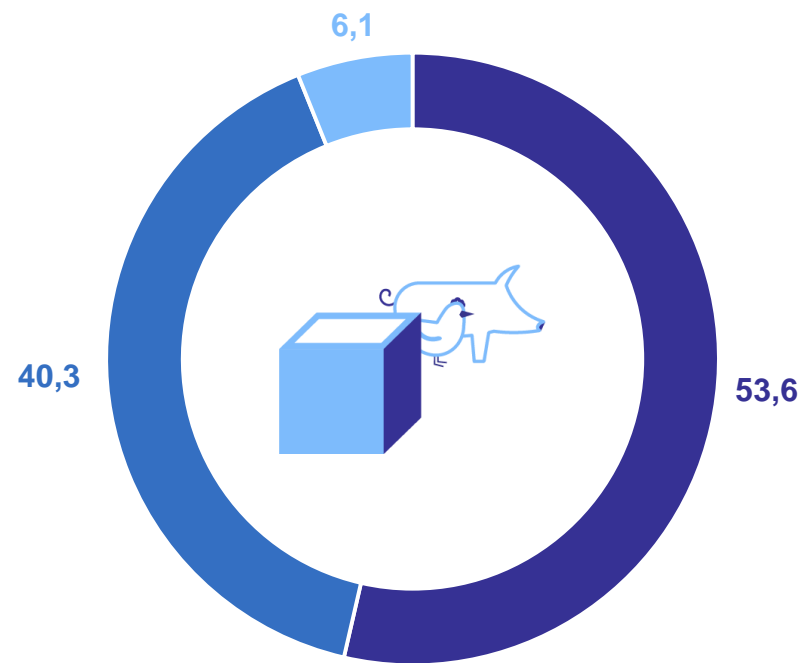
29,1

ТЫС. ТОНН

101,5%

к аналогичному
периоду 2023 г.

в % к итогу



- Хозяйства населения
- Сельскохозяйственные организации
- Крестьянские (фермерские) хозяйства и индивидуальные предприниматели

* Предварительные данные.

ПРОИЗВОДСТВО МОЛОКА

по категориям хозяйств, январь – март 2024 г.*

ВОЛГОГРАДСТАТ

Сельскохозяйственные организации



17,4

ТЫС. ТОНН

117,2%

к аналогичному
периоду 2023 г.

Крестьянские (фермерские) хозяйства
и индивидуальные предприниматели



9,1

ТЫС. ТОНН

99,3%

к аналогичному
периоду 2023 г.

Хозяйства населения



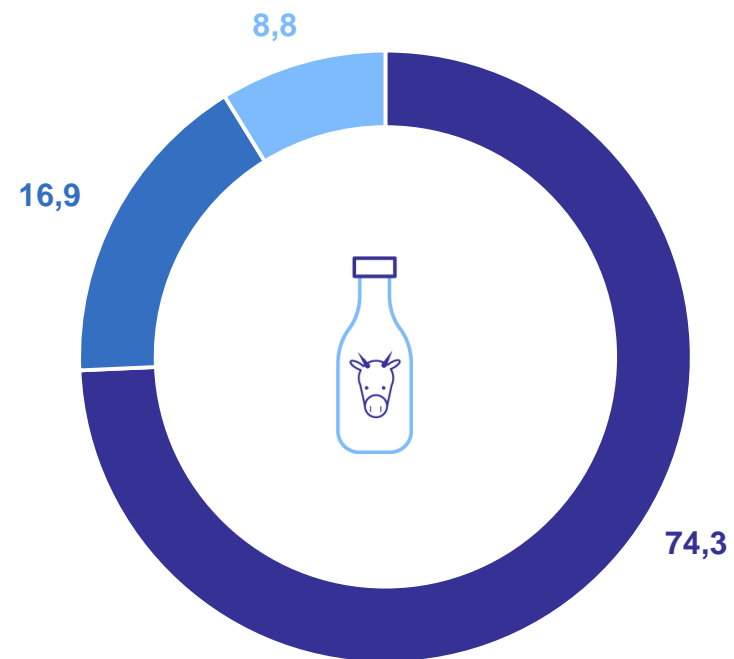
76,5

ТЫС. ТОНН

99,8%

к аналогичному
периоду 2023 г.

в % к итогу



- Хозяйства населения
- Сельскохозяйственные организации
- Крестьянские (фермерские) хозяйства и индивидуальные предприниматели

* Предварительные данные.

ПРОИЗВОДСТВО ЯИЦ

по категориям хозяйств, январь – март 2024 г.*

Сельскохозяйственные организации



132,6
млн штук

104,4%
к аналогичному
периоду 2023 г.

Крестьянские (фермерские) хозяйства
и индивидуальные предприниматели



0,1
млн штук

98,1%
к аналогичному
периоду 2023 г.

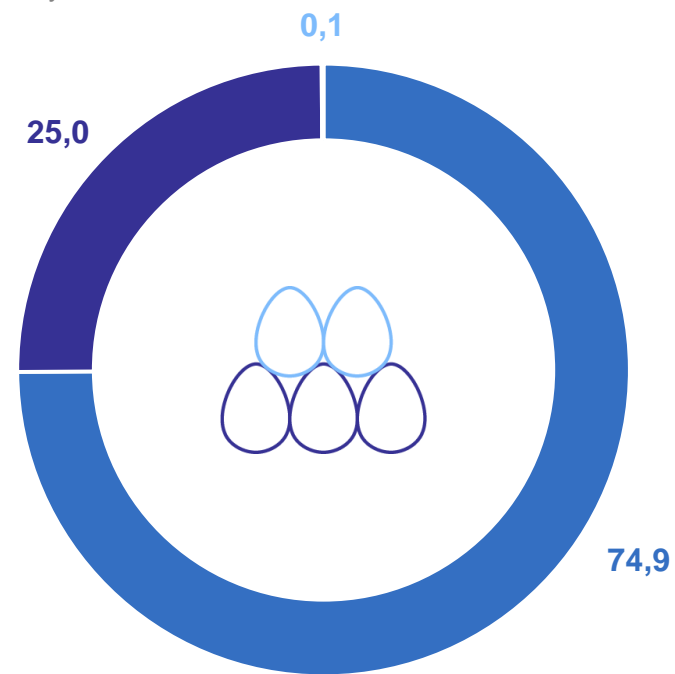
Хозяйства населения



44,3
млн штук

99,6%
к аналогичному
периоду 2023 г.

в % к итогу



- Хозяйства населения
- Сельскохозяйственные организации
- Крестьянские (фермерские) хозяйства и индивидуальные предприниматели

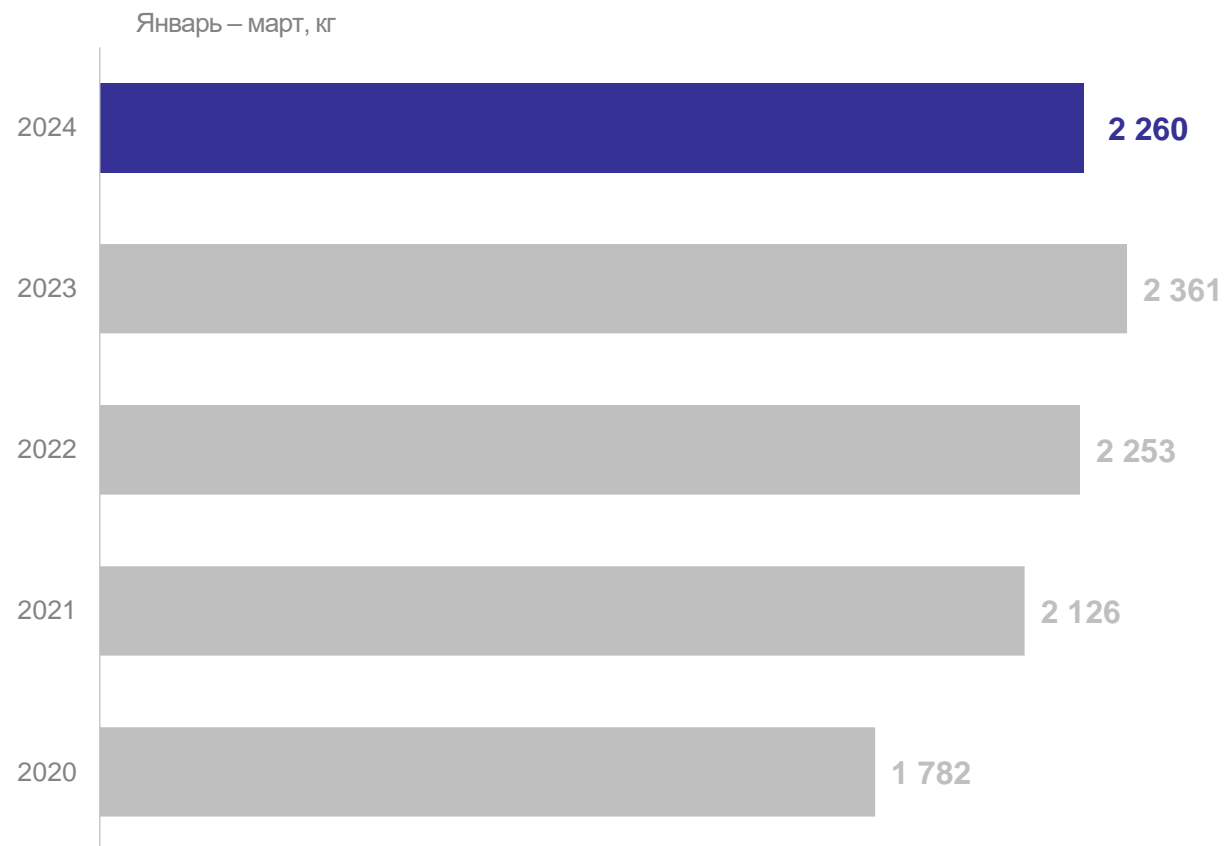
* Предварительные данные.

3

Производство и реализация продукции сельскохозяйственными организациями, не относящимися к субъектам малого предпринимательства

ПРОИЗВОДСТВО ПРОДУКЦИИ

сельскохозяйственными организациями, не относящимися к субъектам малого предпринимательства, январь – март 2024 г.*



* Предварительные данные.

РЕАЛИЗАЦИЯ ПРОДУКЦИИ

сельскохозяйственными организациями, не относящимися к субъектам малого предпринимательства, январь – март 2024 г.*

ВОЛГОГРАДСТАТ

Зерновые и зернобобовые культуры (без кукурузы)



186,9

ТЫС. ТОНН

в том числе пшеница



169,8

ТЫС. ТОНН

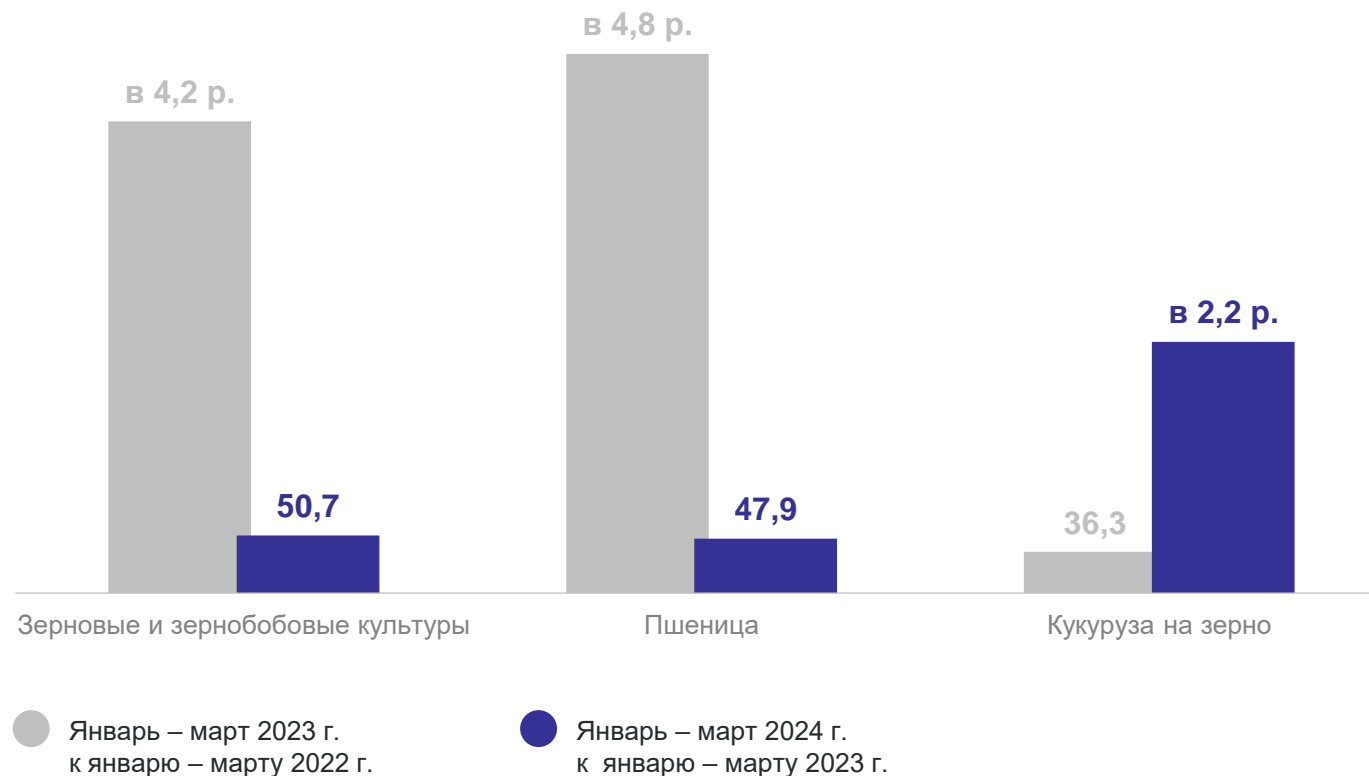
Зерно кукурузы



34,0

ТЫС. ТОНН

в % к соответствующему периоду предыдущего года



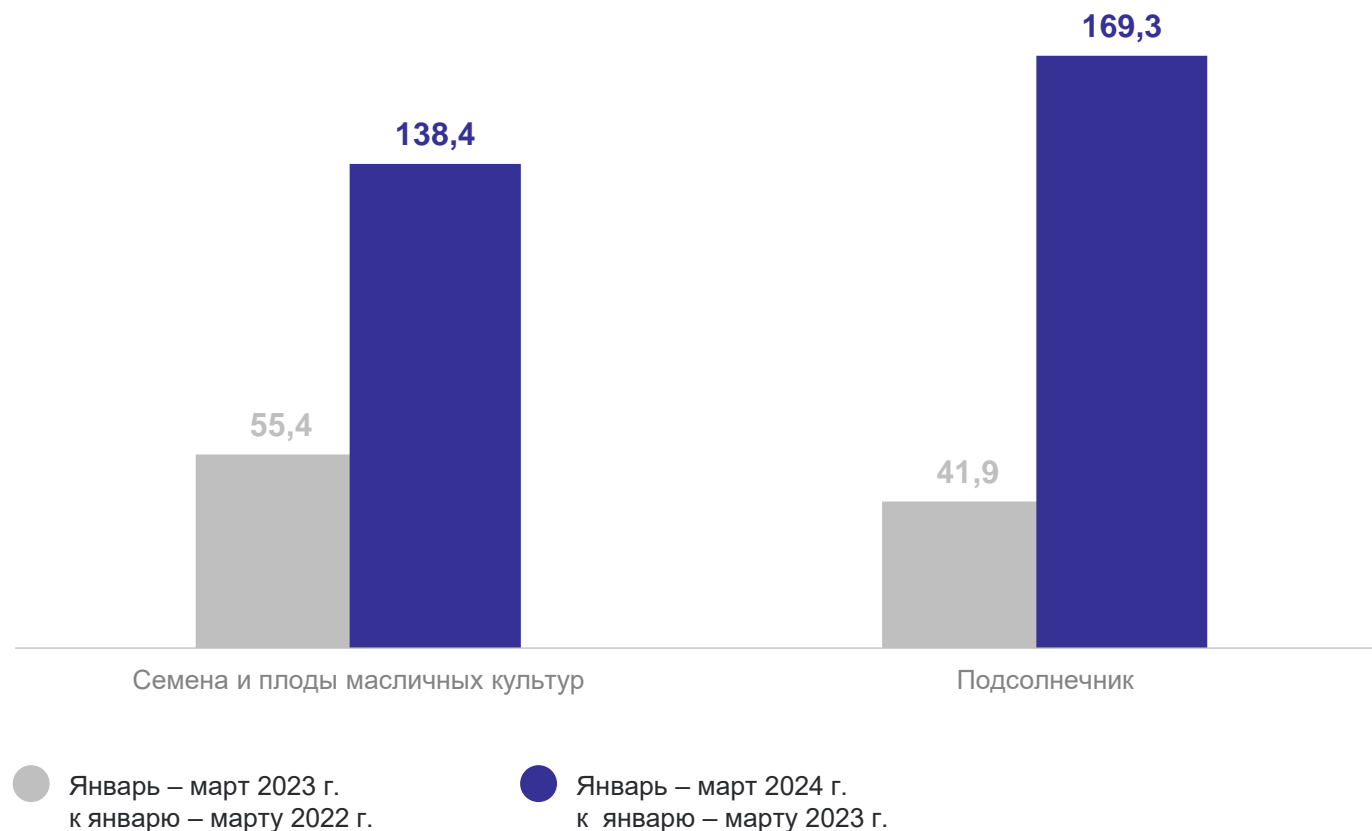
* Предварительные данные.

РЕАЛИЗАЦИЯ ПРОДУКЦИИ

сельскохозяйственными организациями, не относящимися к субъектам малого предпринимательства, январь – март 2024 г.*

ВОЛГОГРАДСТАТ

в % к соответствующему периоду предыдущего года



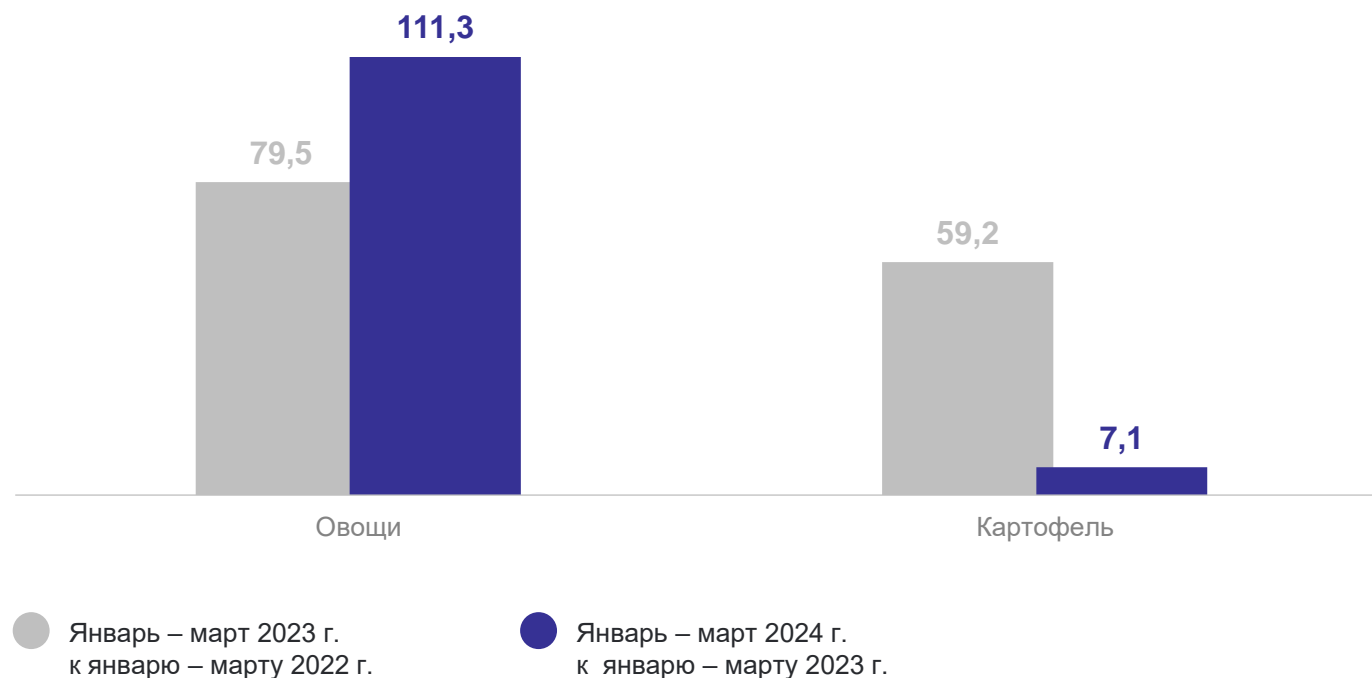
* Предварительные данные.

РЕАЛИЗАЦИЯ ПРОДУКЦИИ

сельскохозяйственными организациями, не относящимися к субъектам малого предпринимательства, январь – март 2024 г.*

ВОЛГОГРАДСТАТ

в % к соответствующему периоду предыдущего года



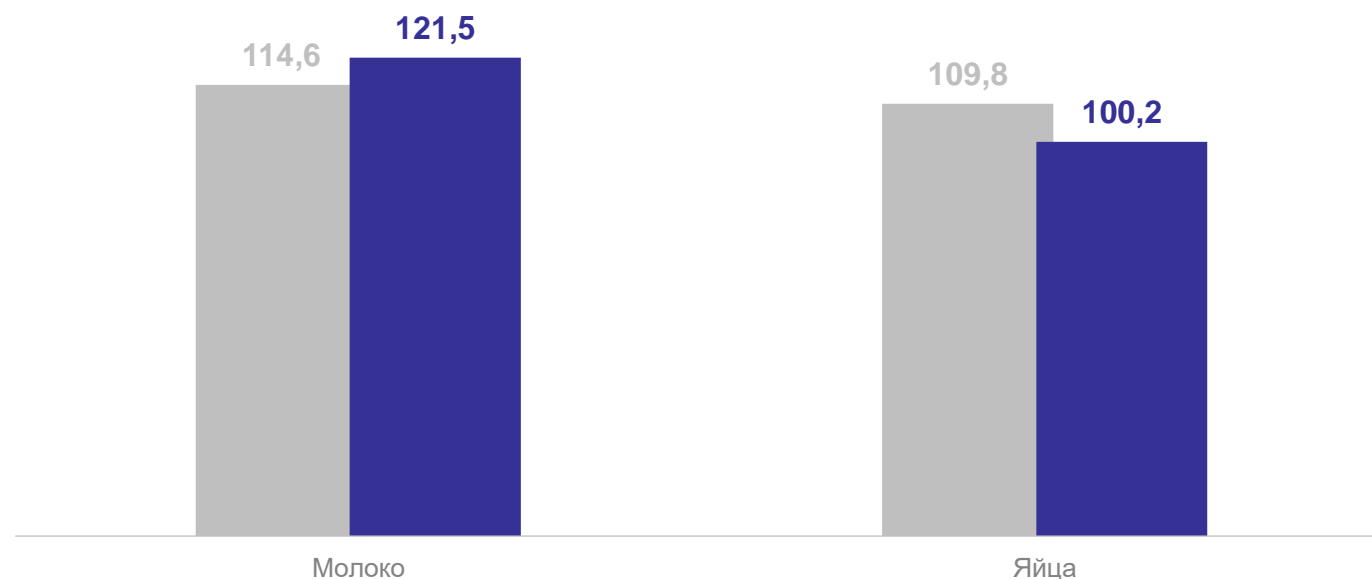
* Предварительные данные.

РЕАЛИЗАЦИЯ ПРОДУКЦИИ

сельскохозяйственными организациями, не относящимися к субъектам малого предпринимательства, январь – март 2024 г.*

ВОЛГОГРАДСТАТ

в % к соответствующему периоду предыдущего года



● Январь – март 2023 г.
к январю – марту 2022 г.

● Январь – март 2024 г.
к январю – марту 2023 г.


* Предварительные данные.

РЕАЛИЗАЦИЯ ПРОДУКЦИИ

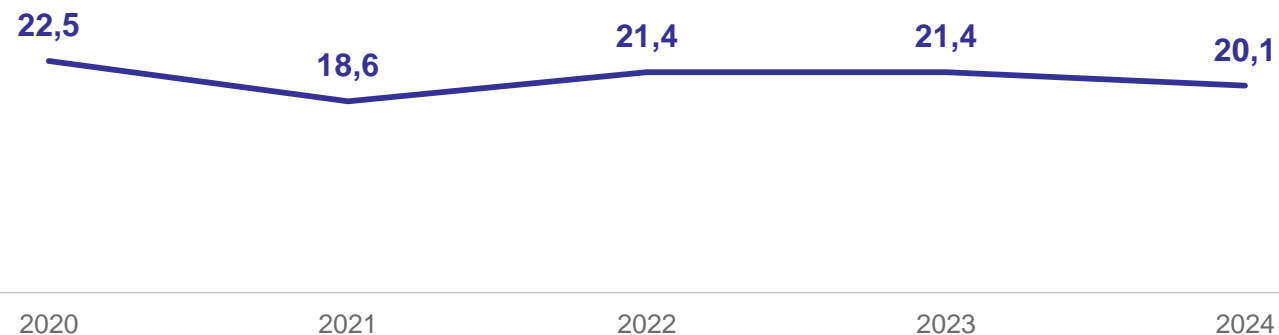
ВОЛГОГРАДСТАТ

сельскохозяйственными организациями, не относящимися к субъектам малого предпринимательства, январь – март 2024 г.*

СКОТ И ПТИЦА
В ЖИВОМ ВЕСЕ



ТЫС. ТОНН



В ТОМ ЧИСЛЕ:

в % к итогу



- Птица
- Свины
- Крупный рогатый скот
- Овцы и козы

* Предварительные данные.