



ТЕРРИТОРИАЛЬНЫЙ ОРГАН
ФЕДЕРАЛЬНОЙ СЛУЖБЫ
ГОСУДАРСТВЕННОЙ СТАТИСТИКИ
ПО ВОЛГОГРАДСКОЙ ОБЛАСТИ

ПРОИЗВОДСТВО ОСНОВНЫХ ВИДОВ ПРОДУКЦИИ ЖИВОТНОВОДСТВА

в хозяйствах всех категорий Волгоградской области
за январь 2024 год

22.02.2024

СОДЕРЖАНИЕ

Производство продукции животноводства в хозяйствах всех категорий	3
Производство продукции животноводства по категориям хозяйств	5
Производство и реализация продукции сельскохозяйственными организациями, не относящимися к субъектам малого предпринимательства	9

1

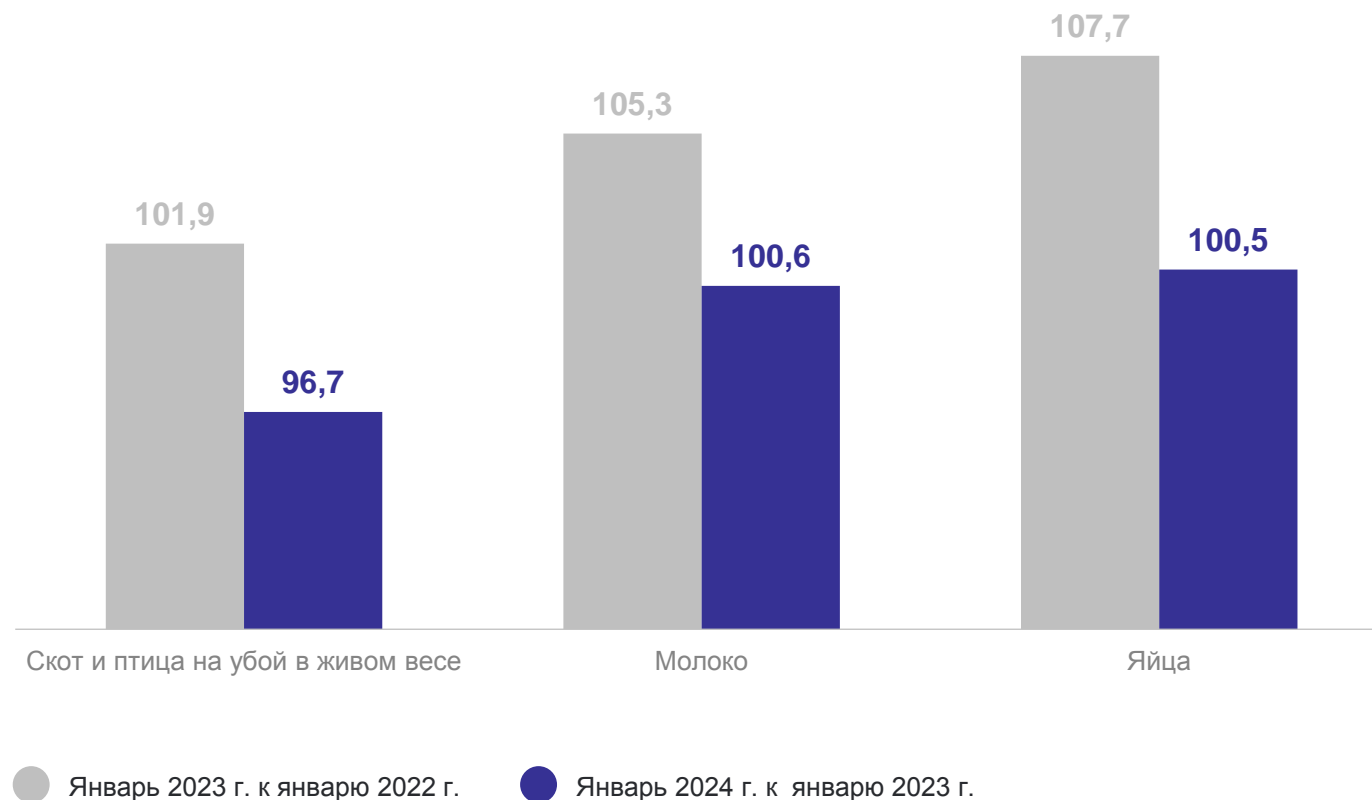
**Производство продукции
животноводства
в хозяйствах всех категорий**

ПРОИЗВОДСТВО ПРОДУКЦИИ ЖИВОТНОВОДСТВА в хозяйствах всех категорий, за январь 2024 г.*

ВОЛГОГРАДСТАТ



в % к соответствующему периоду предыдущего года



* Предварительные данные.

2

**Производство продукции
животноводства
по категориям хозяйств**

ПРОИЗВОДСТВО СКОТА И ПТИЦЫ

на убой в живом весе, по категориям хозяйств, за январь 2024 г.*

Сельскохозяйственные организации



7,1
ТЫС. ТОНН

89,3%
январь 2024 г.
к январю 2023 г.

Крестьянские (фермерские) хозяйства
и индивидуальные предприниматели



1,4
ТЫС. ТОНН

111,1%
январь 2024 г.
к январю 2023 г.

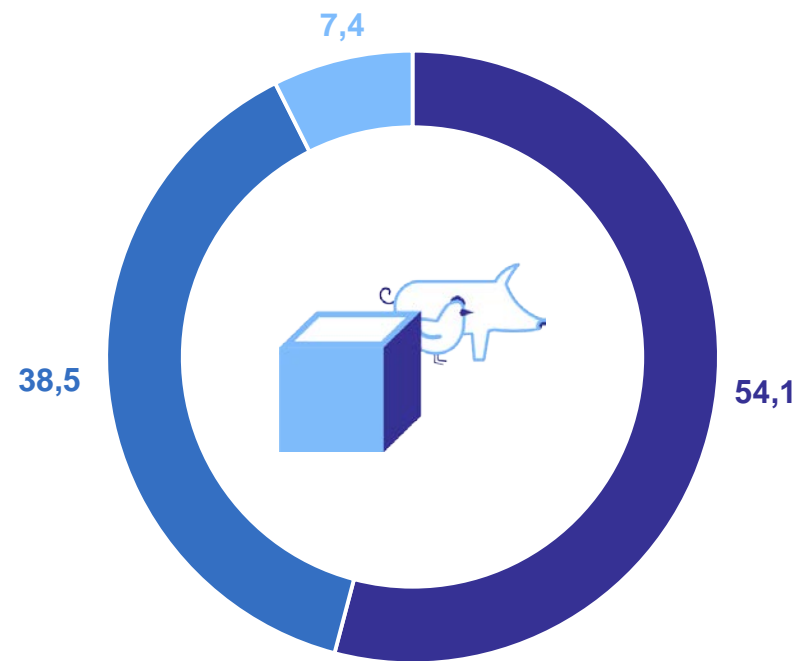
Хозяйства населения



10,0
ТЫС. ТОНН

100,8%
январь 2024 г.
к январю 2023 г.

в % к итогу



- Хозяйства населения
- Сельскохозяйственные организации
- Крестьянские (фермерские) хозяйства и индивидуальные предприниматели

* Предварительные данные.

ПРОИЗВОДСТВО МОЛОКА

по категориям хозяйств, за январь 2024 г.*

Сельскохозяйственные организации



5,9
ТЫС. ТОНН

111,2%
январь 2024 г.
к январю 2023 г.

Крестьянские (фермерские) хозяйства
и индивидуальные предприниматели



2,5
ТЫС. ТОНН

98,2%
январь 2024 г.
к январю 2023 г.

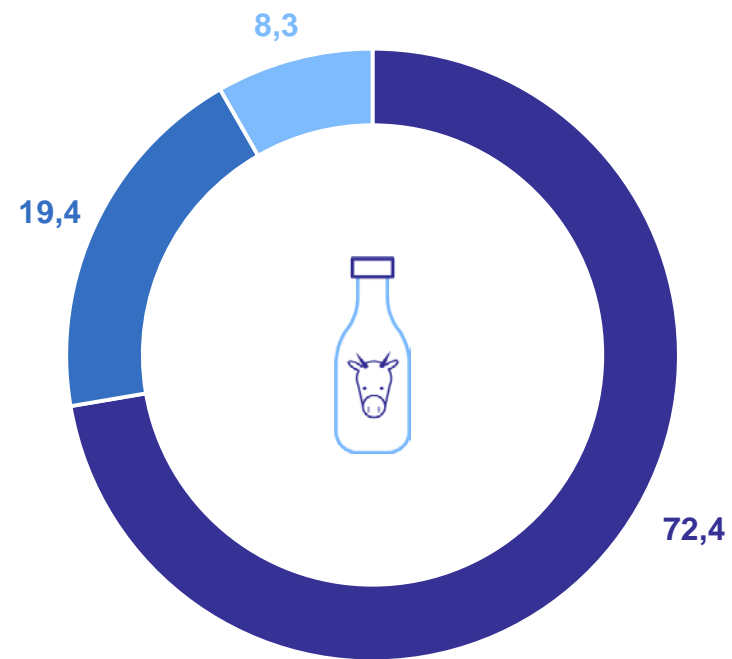
Хозяйства населения



21,9
ТЫС. ТОНН

98,3%
январь 2024 г.
к январю 2023 г.

в % к итогу



- Хозяйства населения
- Сельскохозяйственные организации
- Крестьянские (фермерские) хозяйства и индивидуальные предприниматели

* Предварительные данные.

ПРОИЗВОДСТВО ЯИЦ

по категориям хозяйств, за январь 2024 г.*

Сельскохозяйственные организации



44,1
млн штук

100,7%
январь 2024 г.
к январю 2023 г.

Крестьянские (фермерские) хозяйства
и индивидуальные предприниматели



0,03
млн штук

93,8%
январь 2024 г.
к январю 2023 г.

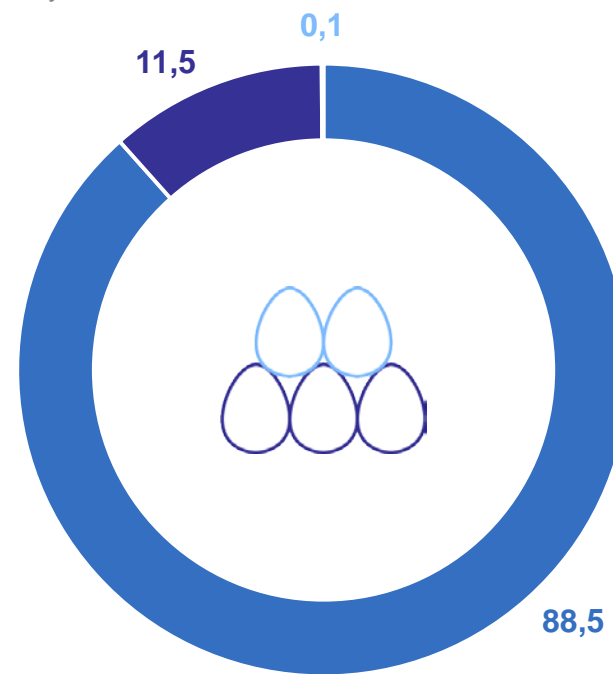
Хозяйства населения



5,7
млн штук

99,0%
январь 2024 г.
к январю 2023 г.

в % к итогу



- Хозяйства населения
- Сельскохозяйственные организации
- Крестьянские (фермерские) хозяйства и индивидуальные предприниматели

* Предварительные данные.

3

Производство и реализация продукции сельскохозяйственными организациями, не относящимися к субъектам малого предпринимательства

ПРОИЗВОДСТВО ПРОДУКЦИИ

сельскохозяйственными организациями, не относящимися к субъектам малого предпринимательства, за январь 2024 г.*

ВОЛГОГРАДСТАТ

Надоено молока в расчете на одну корову молочного стада

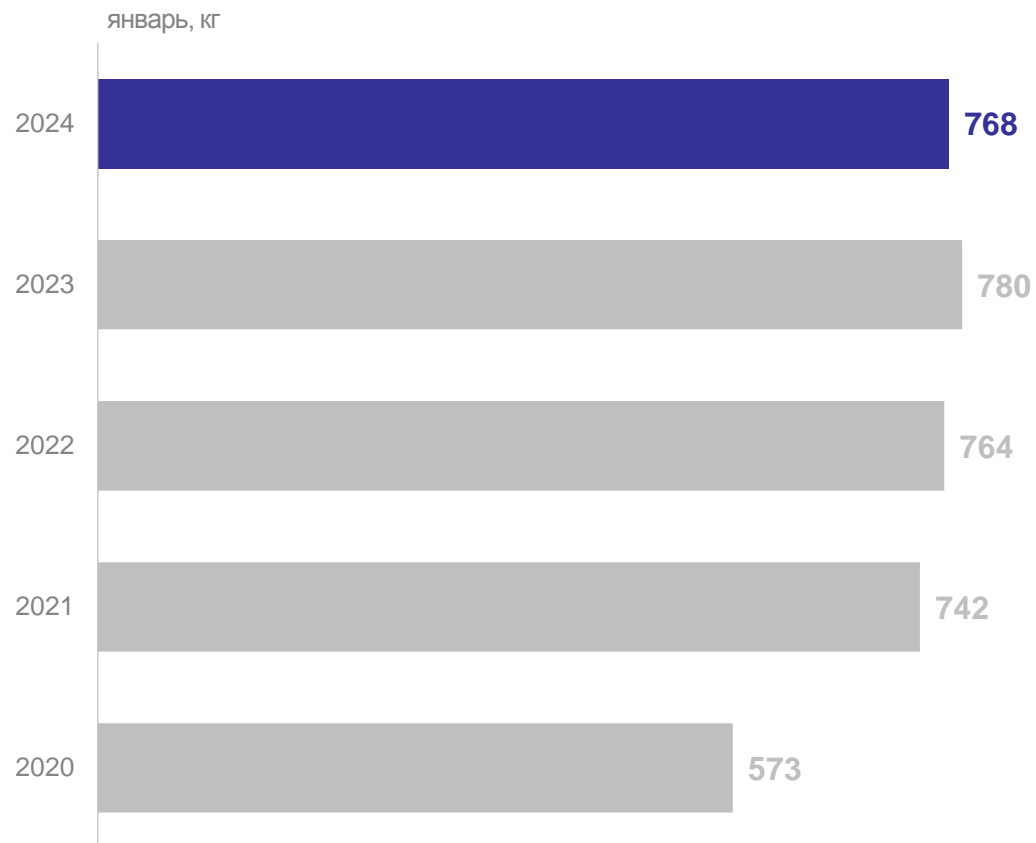


768

кг

108,5%

январь 2024 г.
к декабрю 2023 г.

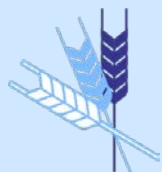


* Предварительные данные.

РЕАЛИЗАЦИЯ ПРОДУКЦИИ

сельскохозяйственными организациями, не относящимися к субъектам малого предпринимательства, за январь 2024 г.*

Зерновые и зернобобовые культуры (без кукурузы)



40,2

ТЫС. ТОНН

в том числе пшеница



38,9

ТЫС. ТОНН

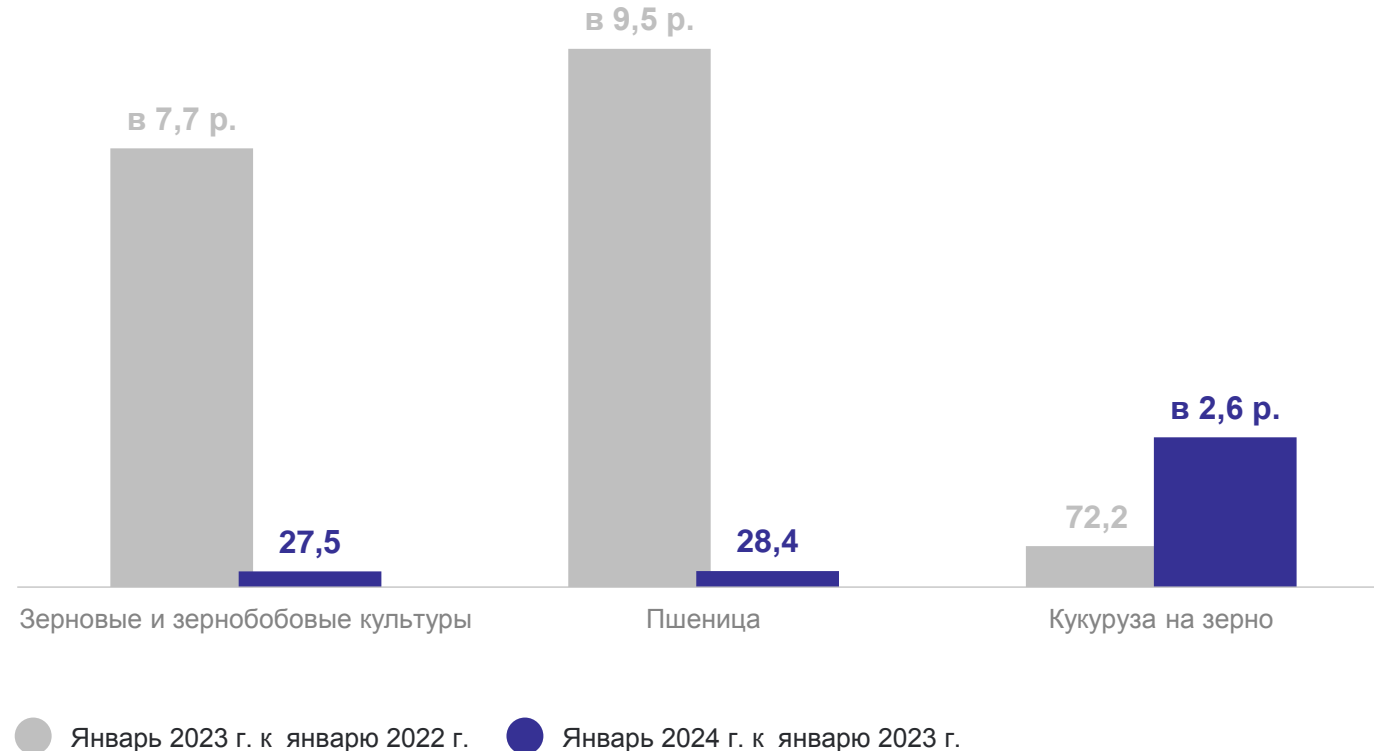
Зерно кукурузы



7,6

ТЫС. ТОНН

в % к соответствующему периоду предыдущего года



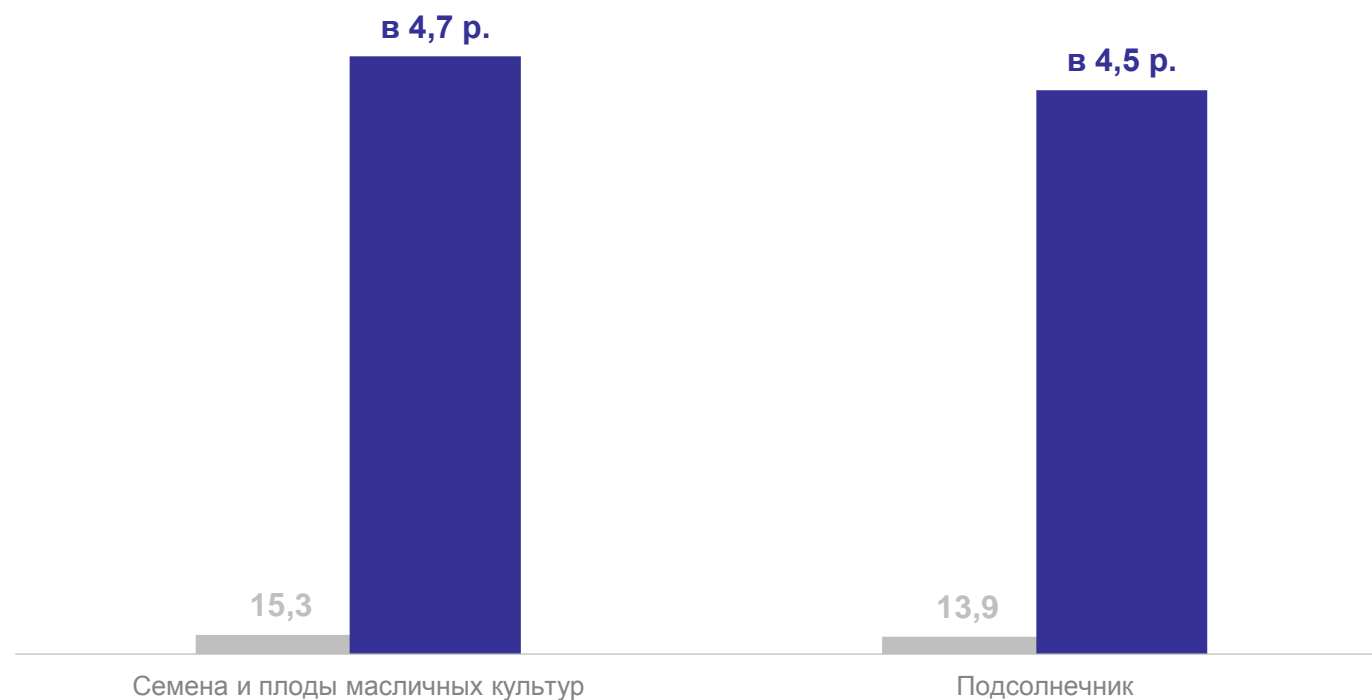
* Предварительные данные.

РЕАЛИЗАЦИЯ ПРОДУКЦИИ

сельскохозяйственными организациями, не относящимися к субъектам малого предпринимательства, за январь 2024 г.*

ВОЛГОГРАДСТАТ

в % к соответствующему периоду предыдущего года



● Январь 2023 г. к январю 2022 г. ● Январь 2024 г. к январю 2023 г.

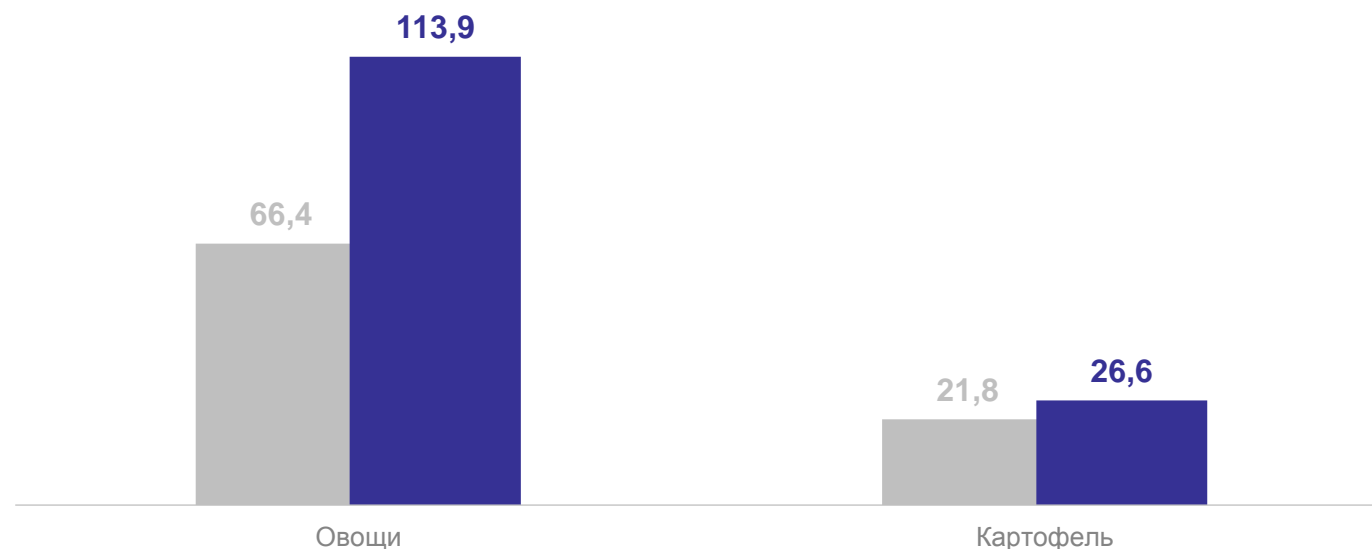
* Предварительные данные.

РЕАЛИЗАЦИЯ ПРОДУКЦИИ

сельскохозяйственными организациями, не относящимися к субъектам малого предпринимательства, за январь 2024 г.*

ВОЛГОГРАДСТАТ

в % к соответствующему периоду предыдущего года



● Январь 2023 г. к январю 2022 г. ● Январь 2024 г. к январю 2023 г.

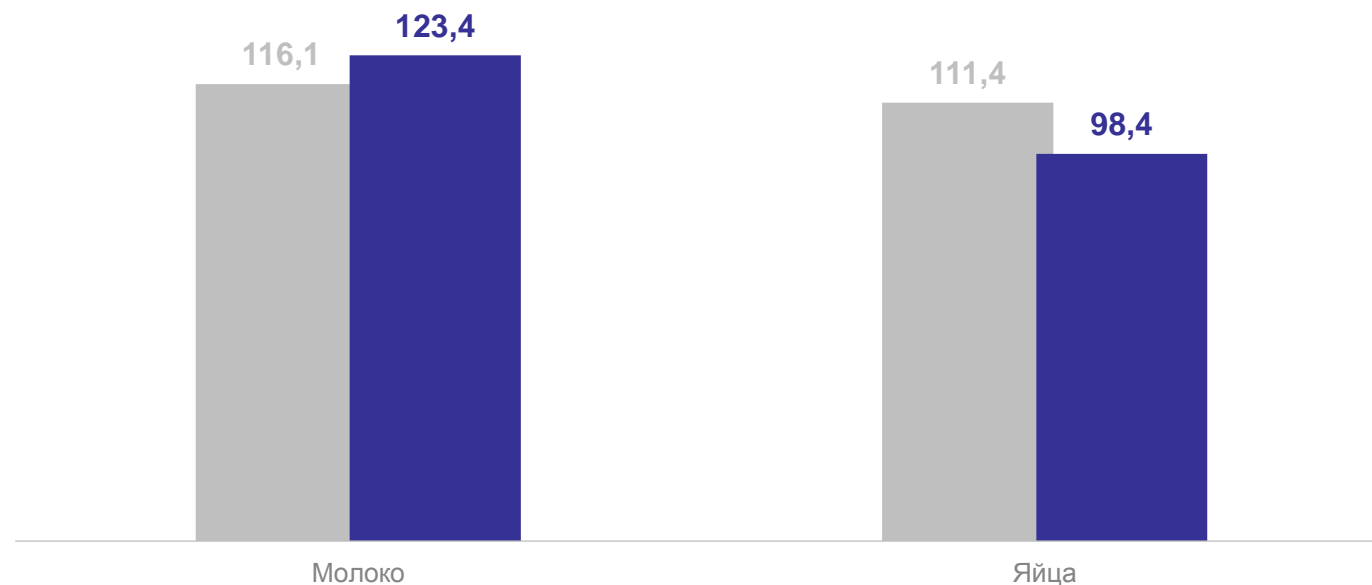

* Предварительные данные.

РЕАЛИЗАЦИЯ ПРОДУКЦИИ

сельскохозяйственными организациями, не относящимися к субъектам малого предпринимательства, за январь 2024 г.*

ВОЛГОГРАДСТАТ

в % к соответствующему периоду предыдущего года



● Январь 2023 г. к январю 2022 г. ● Январь 2024 г. к январю 2023 г.

* Предварительные данные.

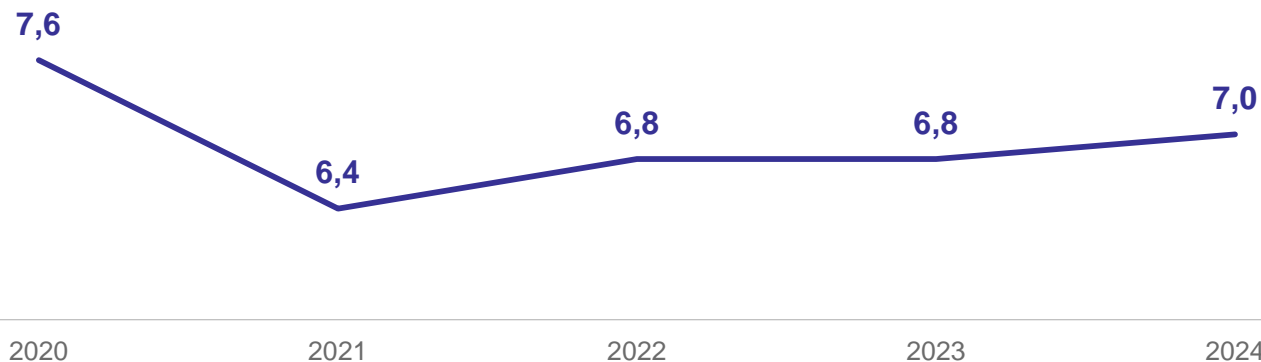
РЕАЛИЗАЦИЯ ПРОДУКЦИИ

сельскохозяйственными организациями, не относящимися к субъектам малого предпринимательства, за январь 2024 г.*

Скот и птица
в живом весе



ТЫС. ТОНН



В ТОМ ЧИСЛЕ:

в % к итогу



- Птица
- Свины
- Крупный рогатый скот
- Овцы и козы

* Предварительные данные.