



ТЕРРИТОРИАЛЬНЫЙ ОРГАН
ФЕДЕРАЛЬНОЙ СЛУЖБЫ
ГОСУДАРСТВЕННОЙ СТАТИСТИКИ
ПО ВОЛГОГРАДСКОЙ ОБЛАСТИ

ПРОИЗВОДСТВО ОСНОВНЫХ ВИДОВ ПРОДУКЦИИ ЖИВОТНОВОДСТВА

в хозяйствах всех категорий Волгоградской области
за 2023 год

31.01.2024

СОДЕРЖАНИЕ

Производство продукции животноводства в хозяйствах всех категорий	3
Производство продукции животноводства по категориям хозяйств	5
Производство и реализация продукции сельскохозяйственными организациями, не относящимися к субъектам малого предпринимательства	9

1

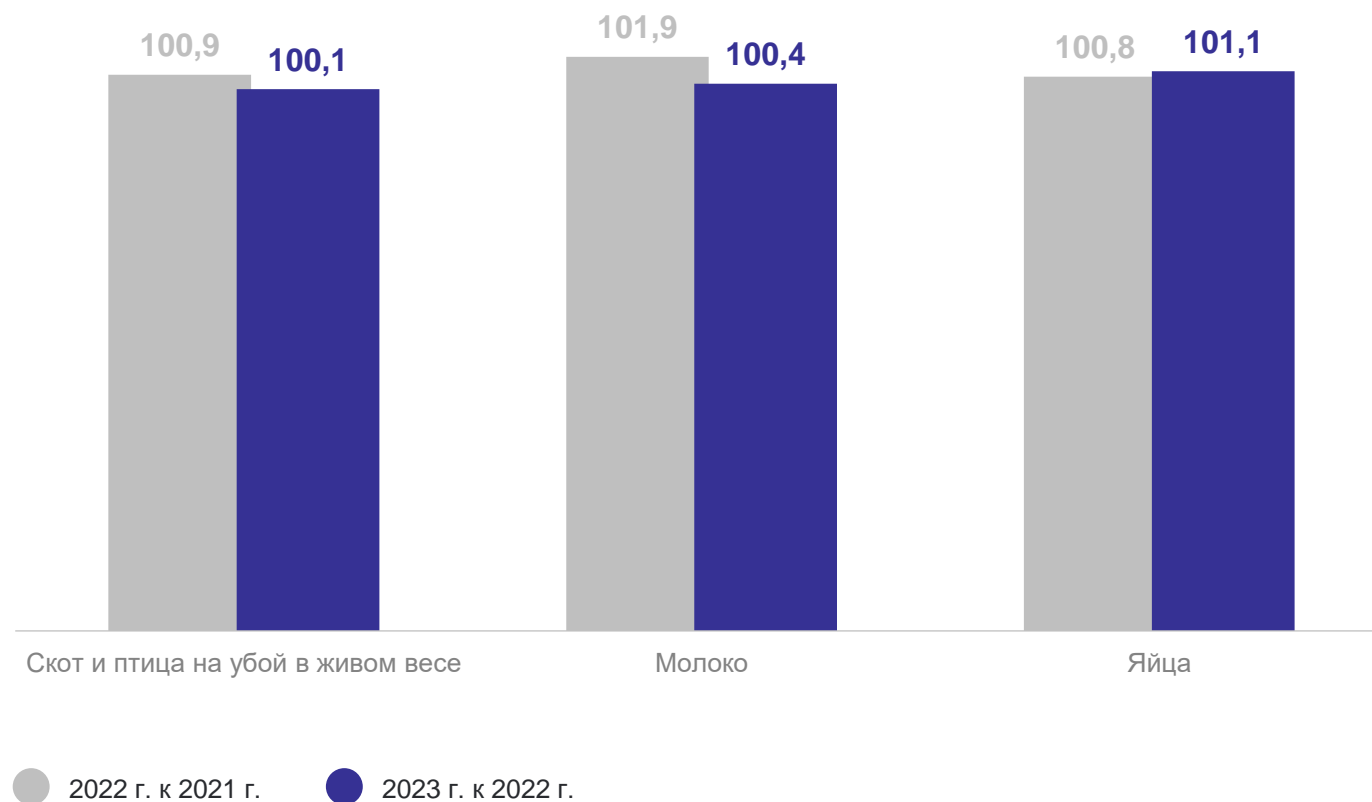
**Производство продукции
животноводства
в хозяйствах всех категорий**

ПРОИЗВОДСТВО ПРОДУКЦИИ ЖИВОТНОВОДСТВА в хозяйствах всех категорий, за 2023 г.*

ВОЛГОГРАДСТАТ



в % к предыдущему году



* Предварительные данные.

2

**Производство продукции
животноводства
по категориям хозяйств**

ПРОИЗВОДСТВО СКОТА И ПТИЦЫ

на убой в живом весе, по категориям хозяйств, за 2023 г.*

ВОЛГОГРАДСТАТ

Сельскохозяйственные организации



96,7
ТЫС. ТОНН

Крестьянские (фермерские) хозяйства
и индивидуальные предприниматели



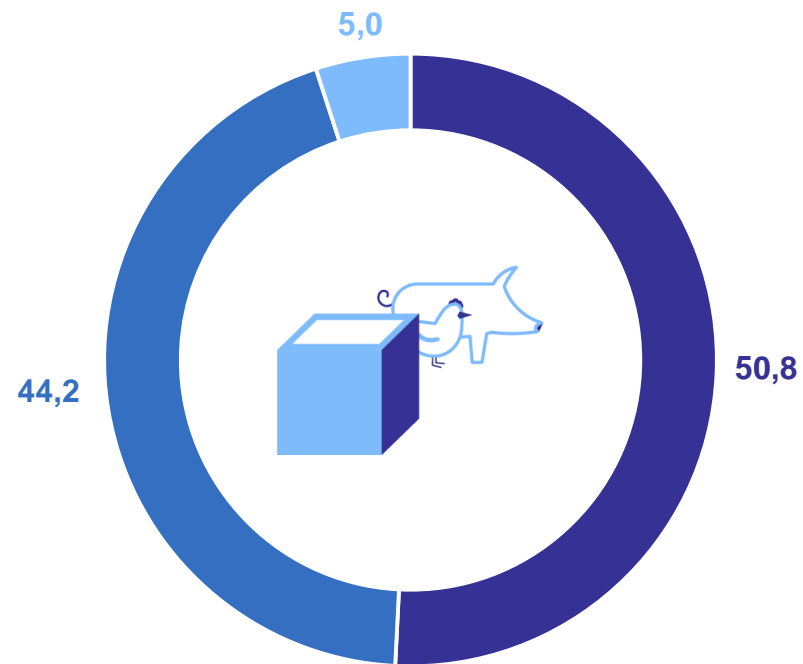
11,0
ТЫС. ТОНН

Хозяйства населения



111,3
ТЫС. ТОНН

в % к итогу



- Хозяйства населения
- Сельскохозяйственные организации
- Крестьянские (фермерские) хозяйства и индивидуальные предприниматели

* Предварительные данные.

ПРОИЗВОДСТВО МОЛОКА

по категориям хозяйств, за 2023 г.*

Сельскохозяйственные организации



64,7
ТЫС. ТОНН

Крестьянские (фермерские) хозяйства
и индивидуальные предприниматели



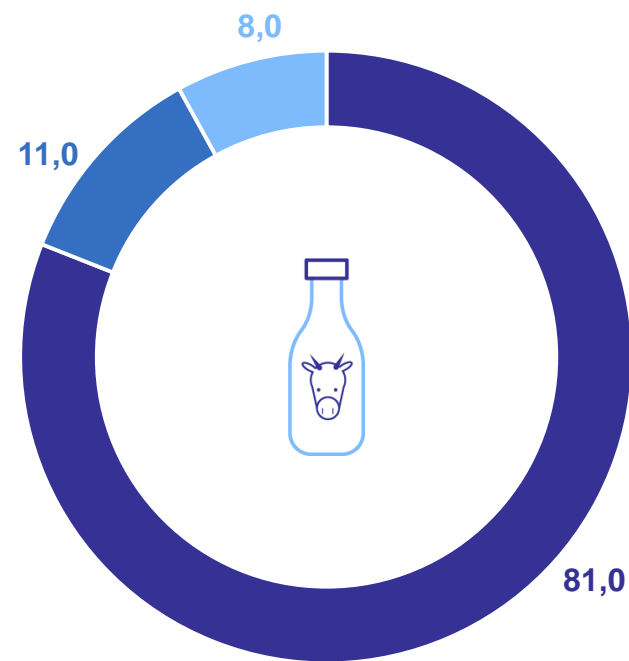
47,2
ТЫС. ТОНН

Хозяйства населения



477,2
ТЫС. ТОНН

в % к итогу



- Хозяйства населения
- Сельскохозяйственные организации
- Крестьянские (фермерские) хозяйства и индивидуальные предприниматели

* Предварительные данные.

ПРОИЗВОДСТВО ЯИЦ

по категориям хозяйств, за 2023 г.*

Сельскохозяйственные организации



523,1
млн штук

Крестьянские (фермерские) хозяйства
и индивидуальные предприниматели



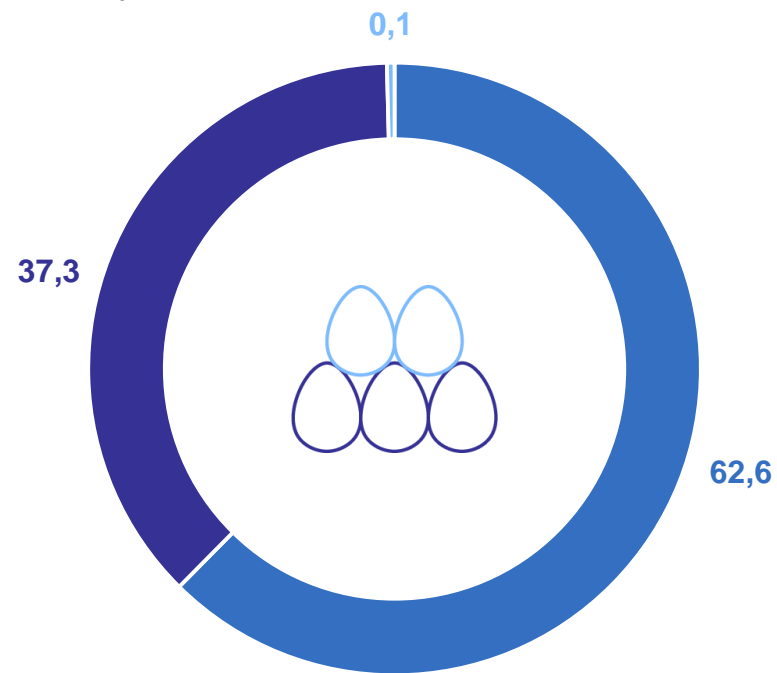
0,6
млн штук

Хозяйства населения



311,4
млн штук

в % к итогу



- Сельскохозяйственные организации
- Хозяйства населения
- Крестьянские (фермерские) хозяйства и индивидуальные предприниматели

* Предварительные данные.

3

Производство и реализация продукции сельскохозяйственными организациями, не относящимися к субъектам малого предпринимательства

ПРОИЗВОДСТВО ПРОДУКЦИИ

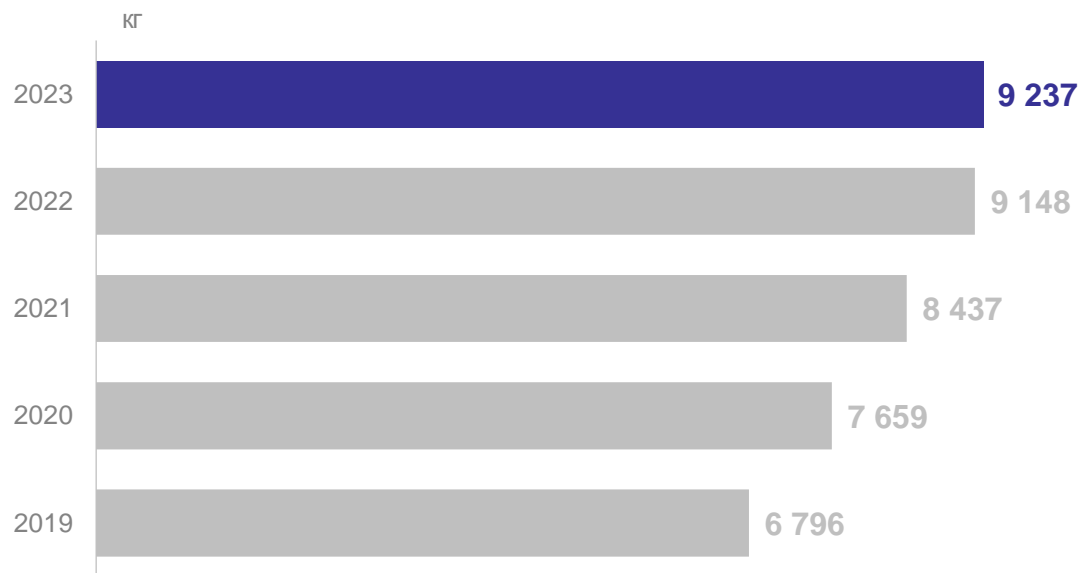
сельскохозяйственными организациями, не относящимися к субъектам малого предпринимательства, за 2023 г.*

ВОЛГОГРАДСТАТ

Надоено молока в расчете на одну корову молочного стада



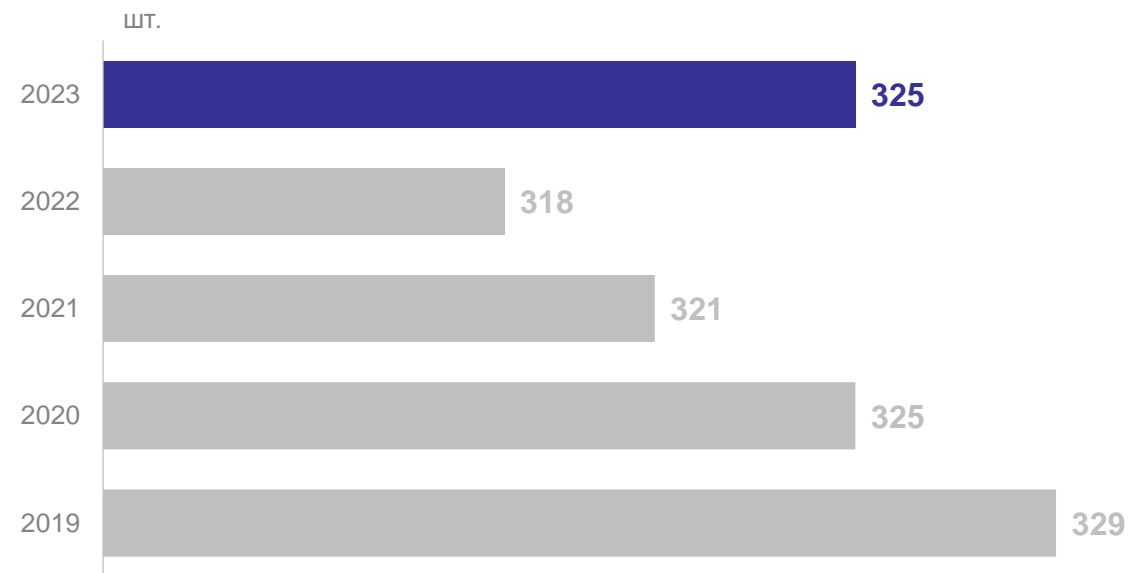
9 237 кг



Средняя яйценоскость одной курицы-несушки



325 шт.



* Предварительные данные.

РЕАЛИЗАЦИЯ ПРОДУКЦИИ

сельскохозяйственными организациями, не относящимися к субъектам малого предпринимательства, за 2023 г.*

ВОЛГОГРАДСТАТ

Зерновые и зернобобовые культуры (без кукурузы)



1 335,4

ТЫС. ТОНН

в том числе пшеница



1 236,8

ТЫС. ТОНН

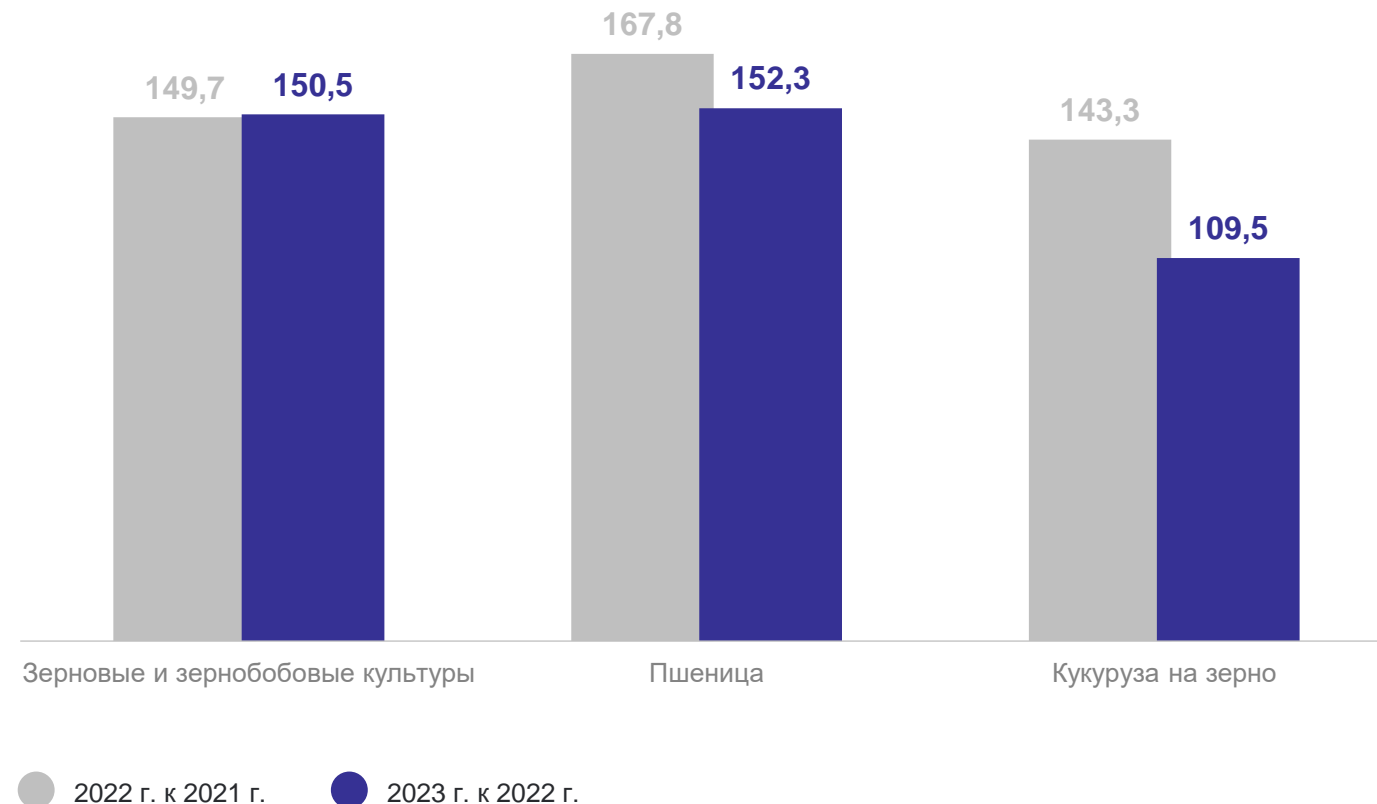
Зерно кукурузы



126,0

ТЫС. ТОНН

в % к предыдущему году



* Предварительные данные.

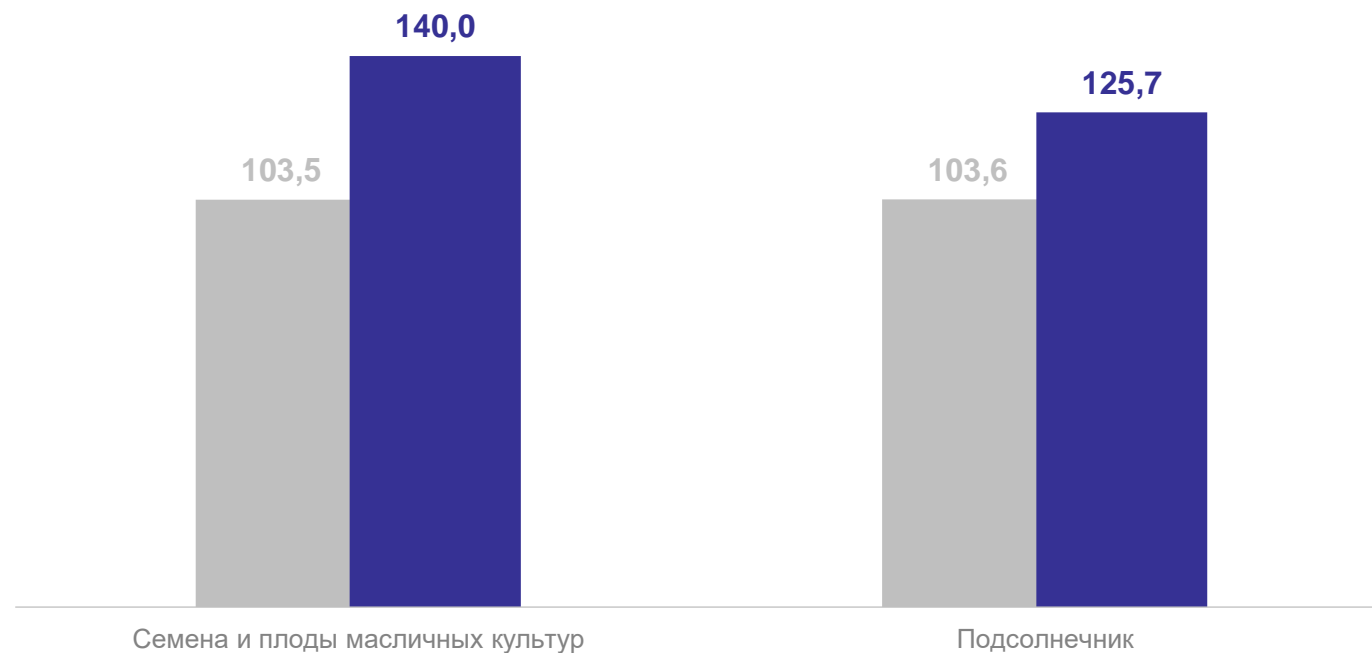
РЕАЛИЗАЦИЯ ПРОДУКЦИИ

сельскохозяйственными организациями, не относящимися к субъектам малого предпринимательства, за 2023 г.*

ВОЛГОГРАДСТАТ



в % к предыдущему году



● 2022 г. к 2021 г. ● 2023 г. к 2022 г.

* Предварительные данные.

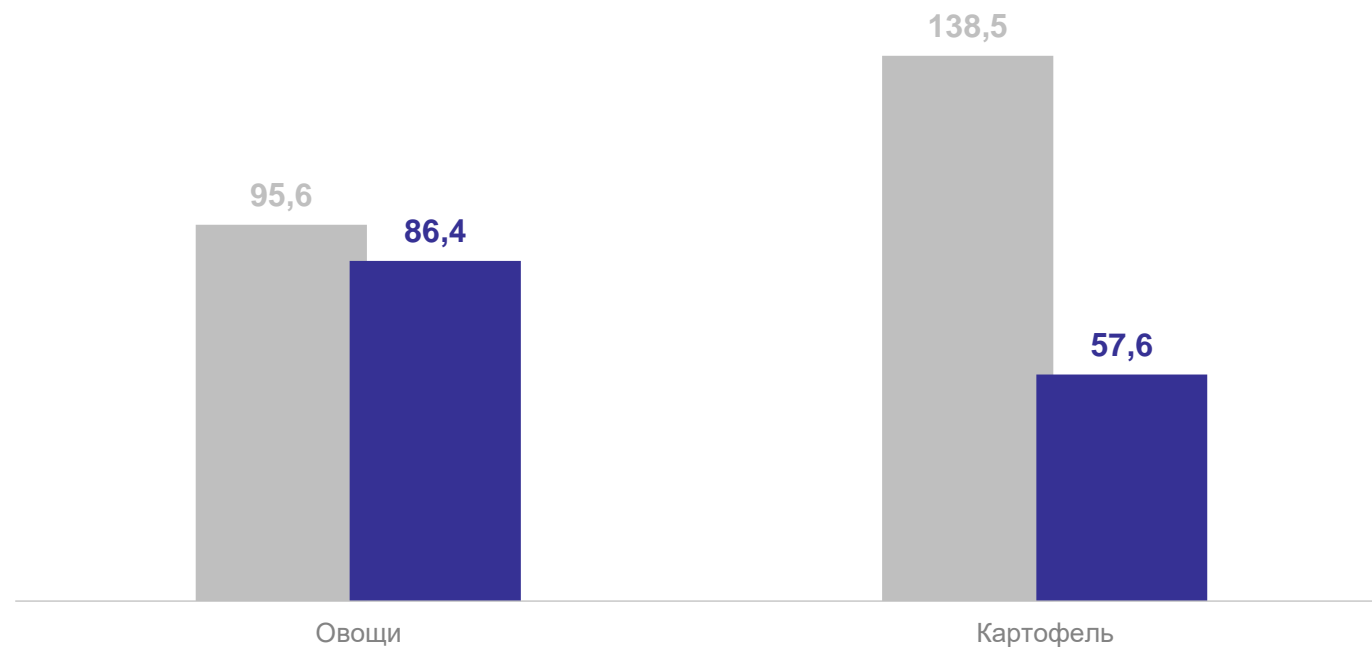
РЕАЛИЗАЦИЯ ПРОДУКЦИИ

сельскохозяйственными организациями, не относящимися к субъектам малого предпринимательства, за 2023 г.*

ВОЛГОГРАДСТАТ



в % к предыдущему году



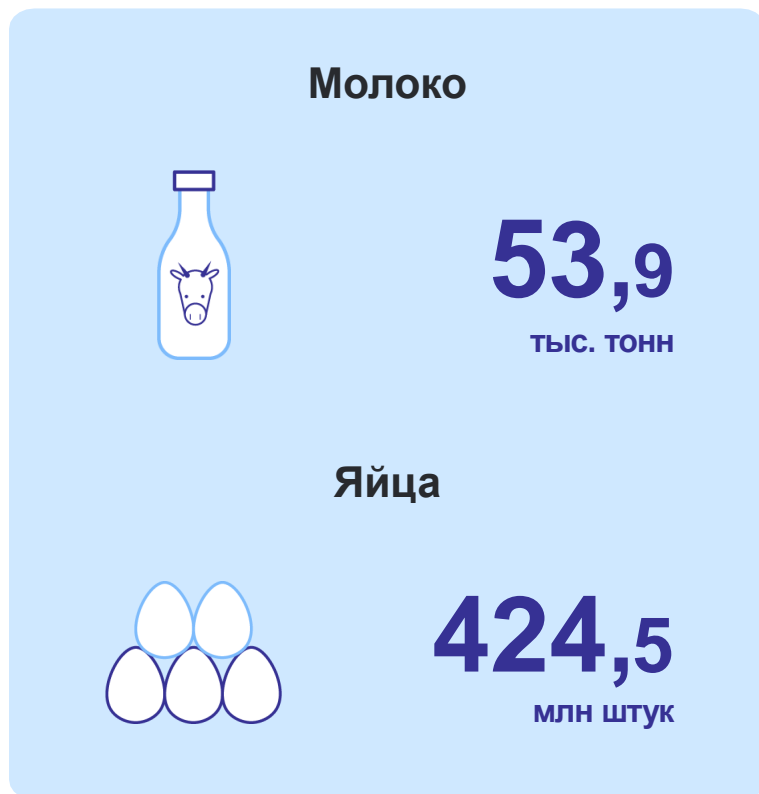
● 2022 г. к 2021 г. ● 2023 г. к 2022 г.

* Предварительные данные.

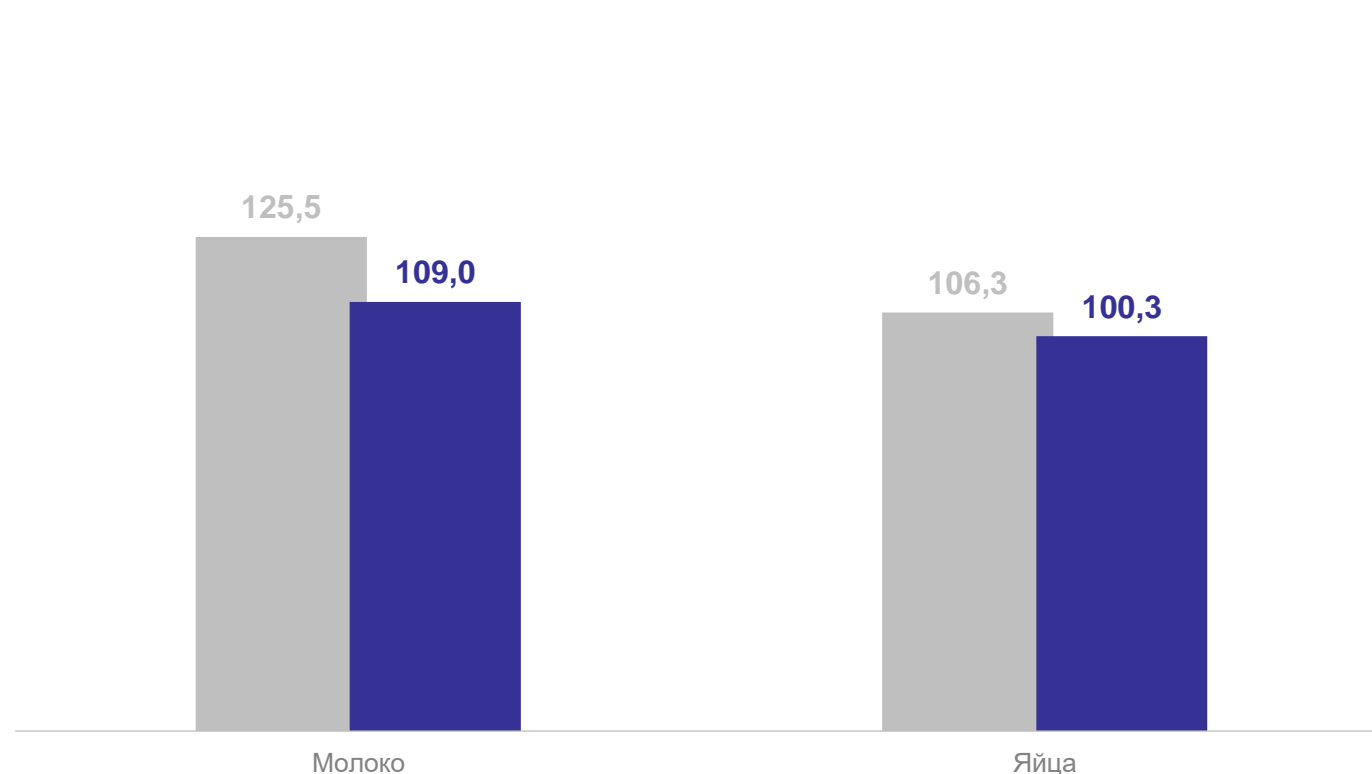
РЕАЛИЗАЦИЯ ПРОДУКЦИИ

сельскохозяйственными организациями, не относящимися к субъектам малого предпринимательства, за 2023 г.*

ВОЛГОГРАДСТАТ



в % к предыдущему году



● 2022 г. к 2021 г. ● 2023 г. к 2022 г.

* Предварительные данные.

РЕАЛИЗАЦИЯ ПРОДУКЦИИ

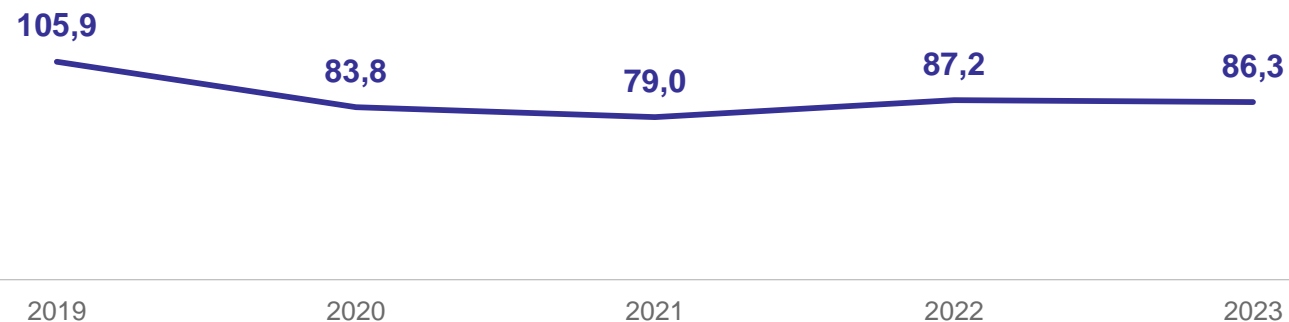
сельскохозяйственными организациями, не относящимися к субъектам малого предпринимательства, за 2023 г.*

ВОЛГОГРАДСТАТ

СКОТ И ПТИЦА
В ЖИВОМ ВЕСЕ



ТЫС. ТОНН



В ТОМ ЧИСЛЕ:

в % к итогу



- Птица
- Свиньи
- Крупный рогатый скот
- Овцы и козы

* Предварительные данные.