



ТЕРРИТОРИАЛЬНЫЙ ОРГАН
ФЕДЕРАЛЬНОЙ СЛУЖБЫ
ГОСУДАРСТВЕННОЙ СТАТИСТИКИ
ПО ВОЛГОГРАДСКОЙ ОБЛАСТИ

ПОГОЛОВЬЕ СКОТА И ПТИЦЫ

в хозяйствах всех категорий Волгоградской области
на конец мая 2024 года

24.06.2024

СОДЕРЖАНИЕ

Поголовье скота и птицы в хозяйствах всех категорий	3
Поголовье скота и птицы по категориям хозяйств	8
Поголовье скота и птицы, наличие кормов в сельскохозяйственных организациях, не относящихся к субъектам малого предпринимательства	13

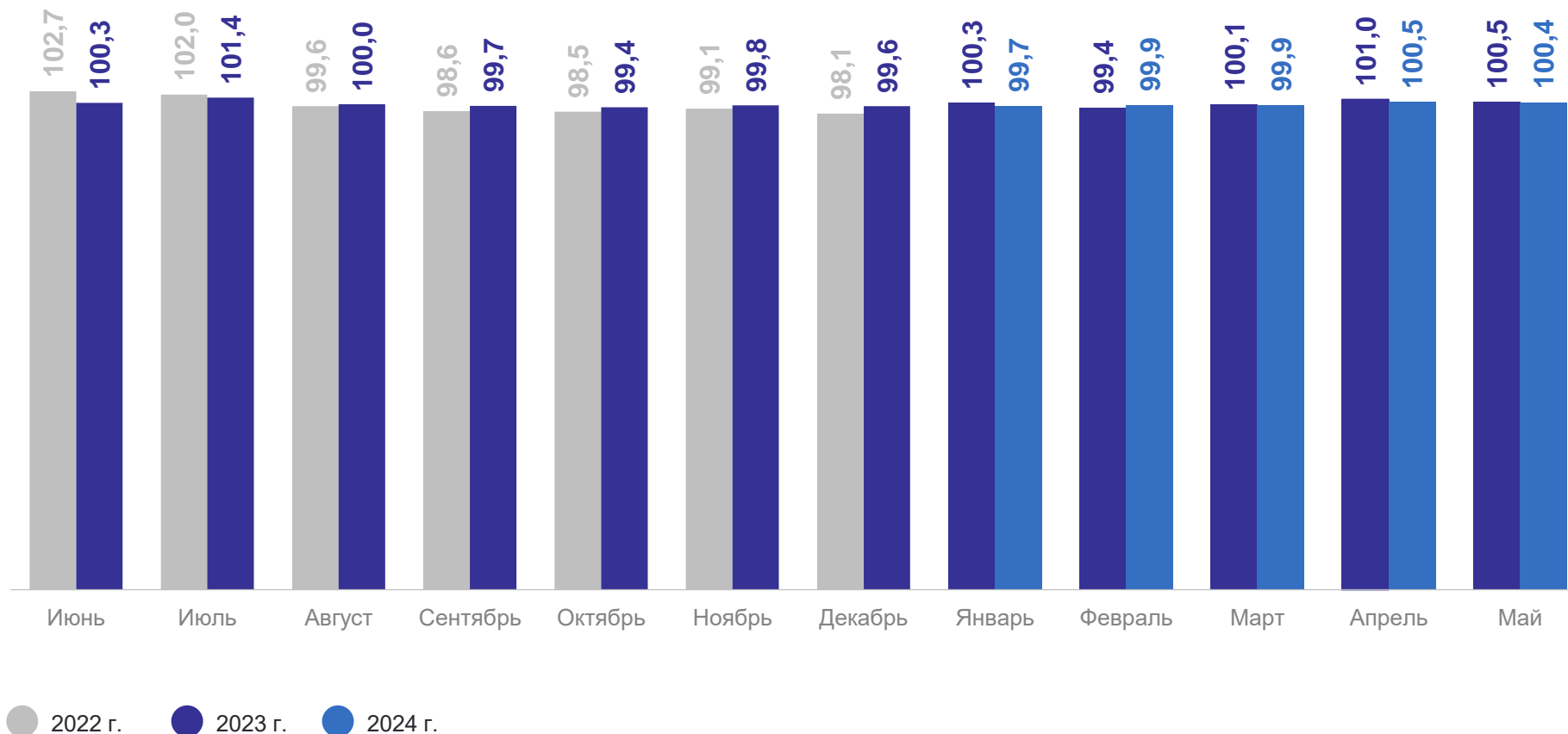
1

**Поголовье скота и птицы
в хозяйствах всех категорий**

ПОГОЛОВЬЕ КРУПНОГО РОГАТОГО СКОТА в хозяйствах всех категорий, на конец мая 2024 г.*

ВОЛГОГРАДСТАТ

в % к предыдущему месяцу



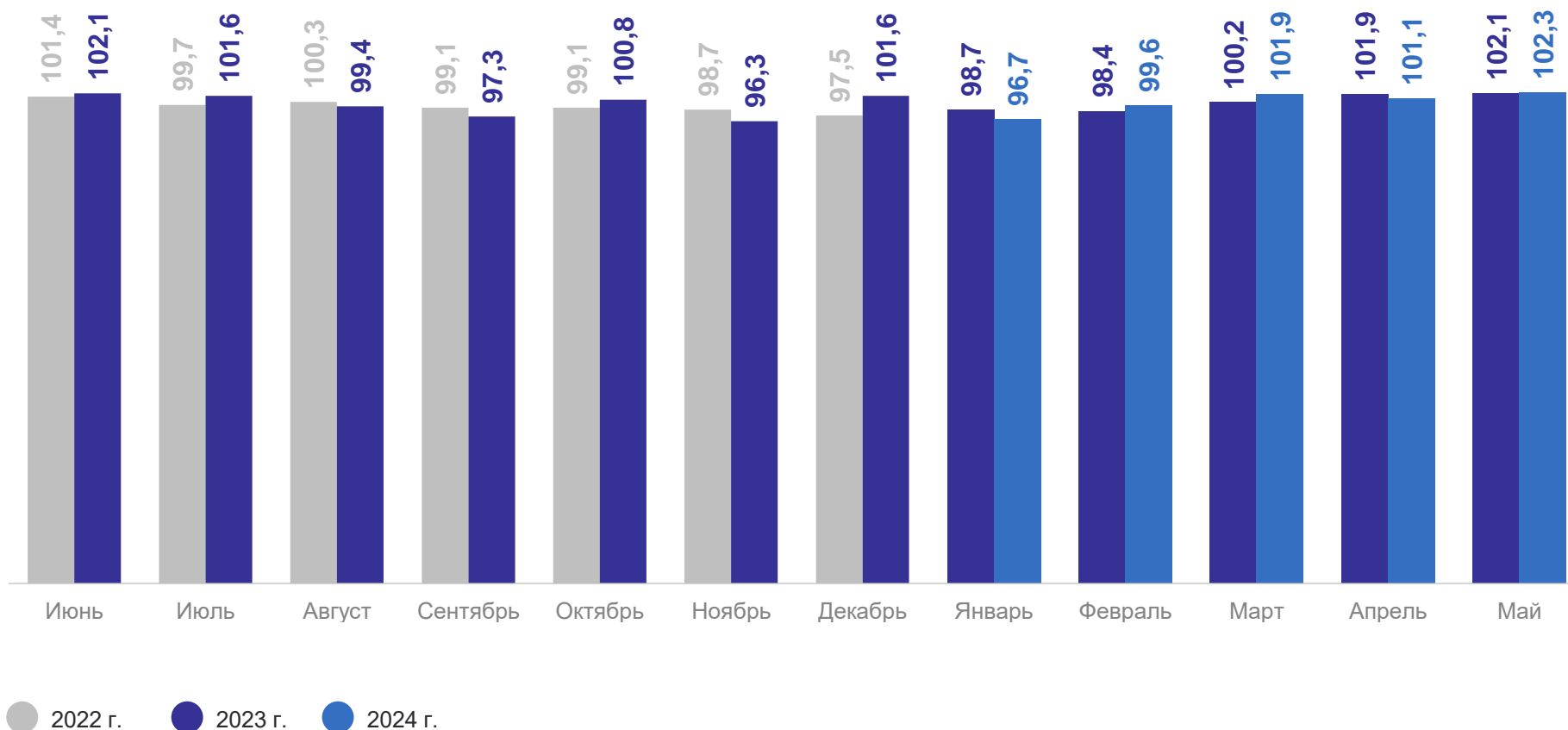
* Предварительные данные.

ПОГОЛОВЬЕ СВИНЕЙ

в хозяйствах всех категорий, на конец мая 2024 г.*

ВОЛГОГРАДСТАТ

в % к предыдущему месяцу



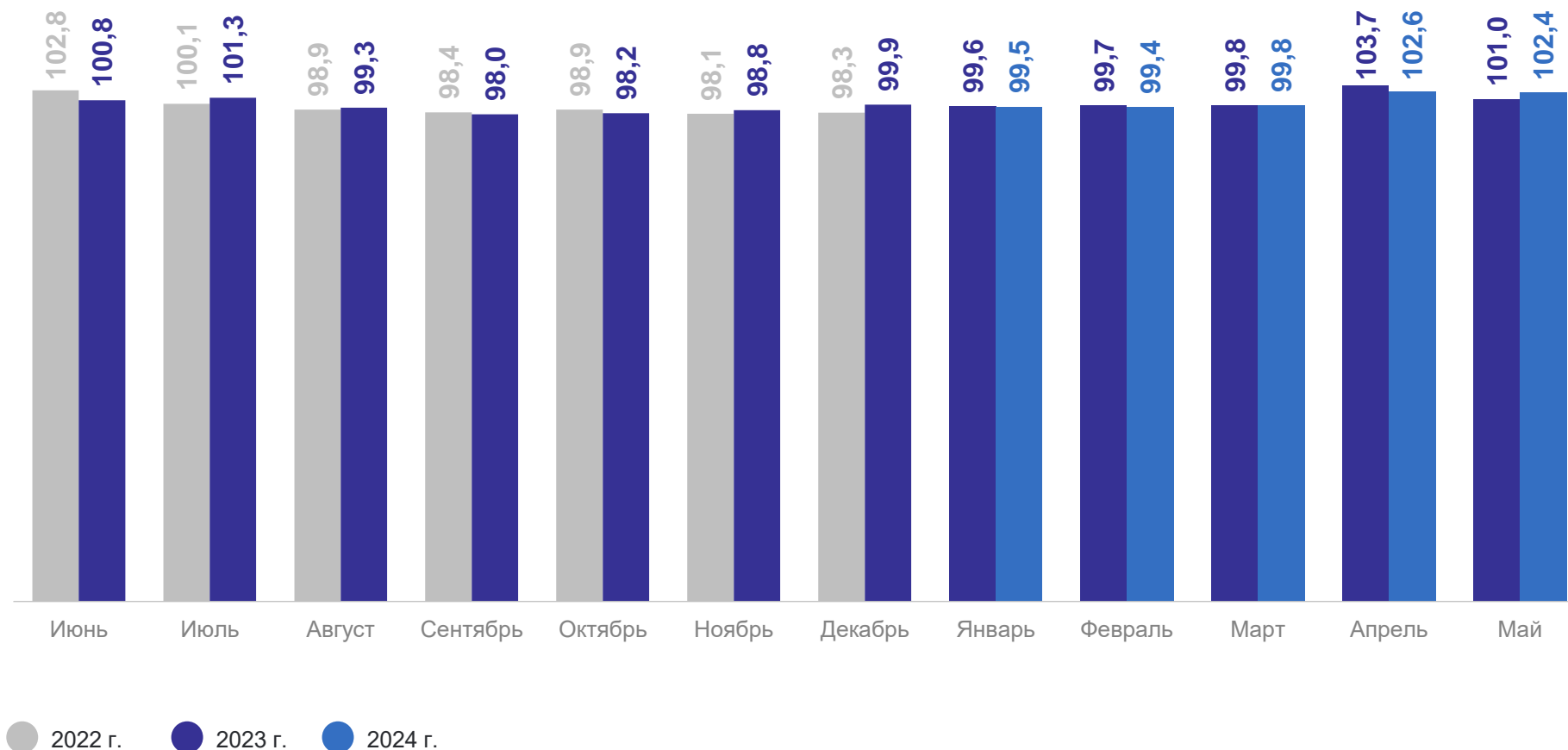
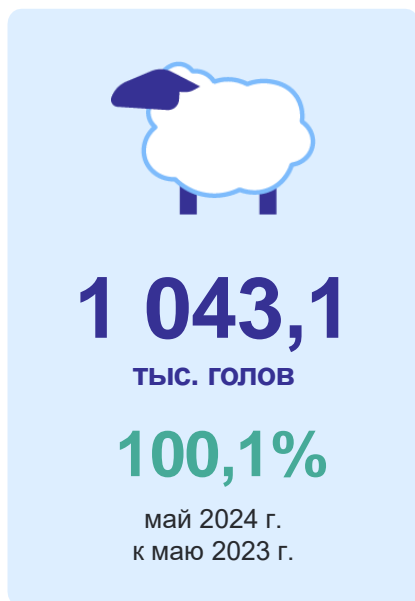
* Предварительные данные.

ПОГОЛОВЬЕ ОВЕЦ И КОЗ

в хозяйствах всех категорий, на конец мая 2024 г.*

ВОЛГОГРАДСТАТ

в % к предыдущему месяцу



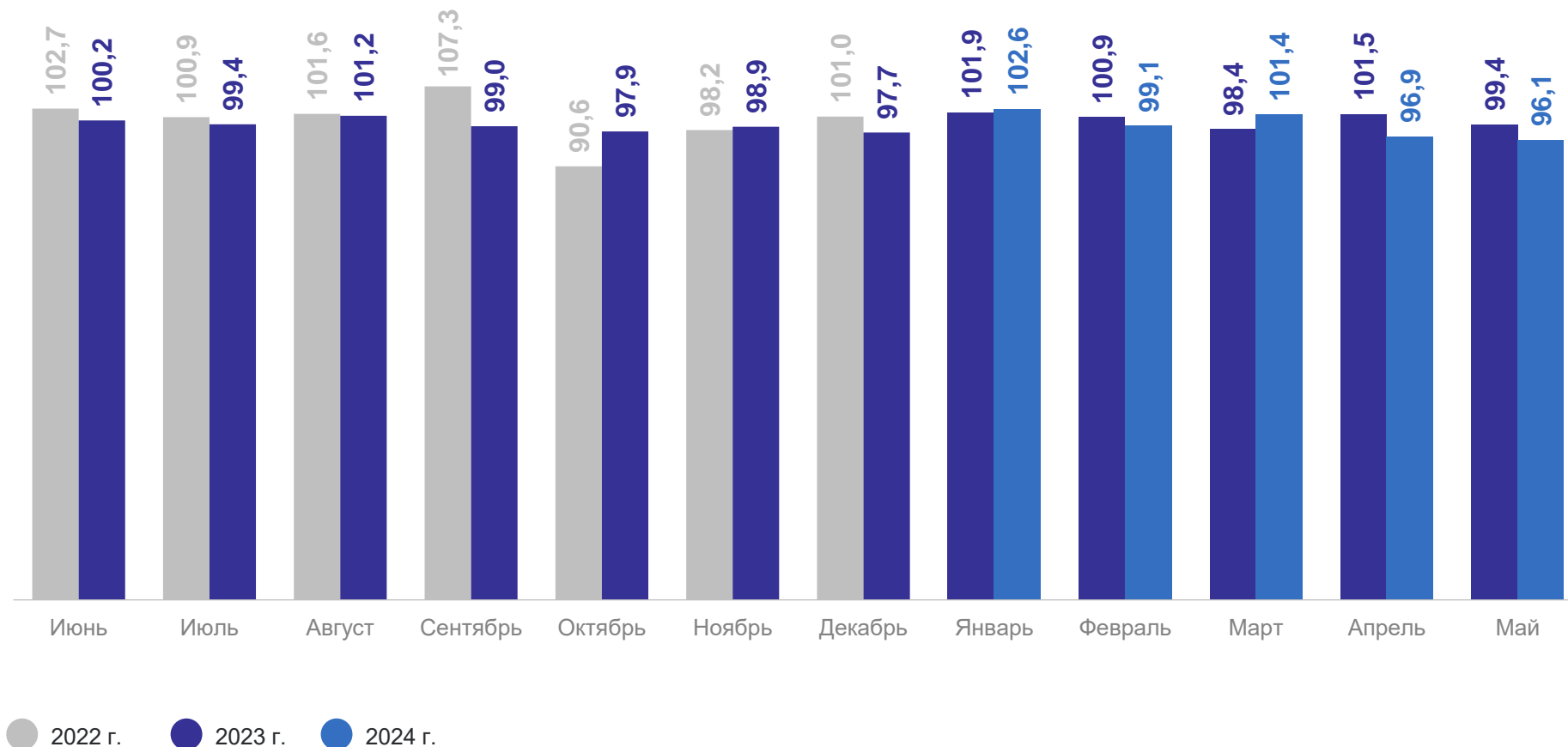

* Предварительные данные.

ПОГОЛОВЬЕ ПТИЦЫ

в хозяйствах всех категорий, на конец мая 2024 г.*

ВОЛГОГРАДСТАТ

в % к предыдущему месяцу



* Предварительные данные.

2

Поголовье скота и птицы по категориям хозяйств



ПОГОЛОВЬЕ КРУПНОГО РОГАТОГО СКОТА

по категориям хозяйств, на конец мая 2024 г.*

ВОЛГОГРАДСТАТ

Сельскохозяйственные организации



43,0
ТЫС. ГОЛОВ

109,0%
май 2024 г.
к маю 2023 г.

Крестьянские (фермерские) хозяйства
и индивидуальные предприниматели



86,7
ТЫС. ГОЛОВ

100,4%
май 2024 г.
к маю 2023 г.

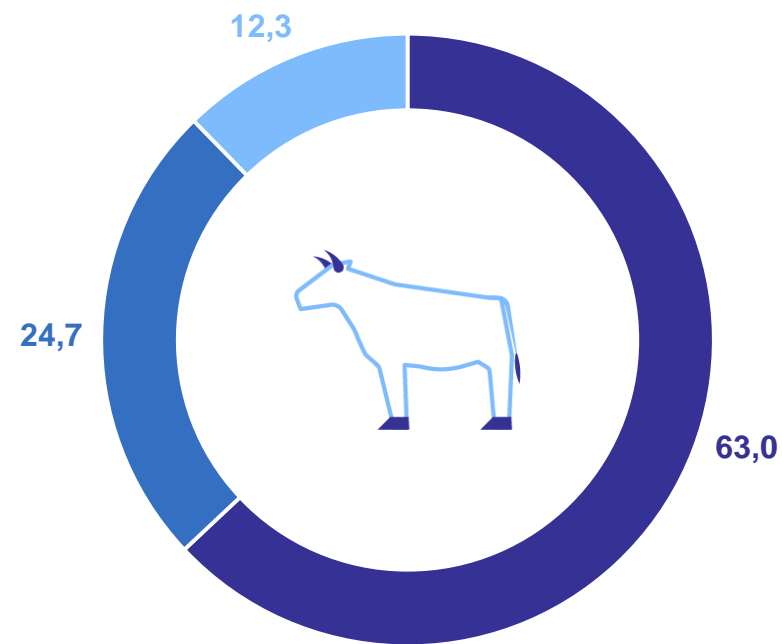
Хозяйства населения



220,8
ТЫС. ГОЛОВ

99,0%
май 2024 г.
к маю 2023 г.

в % к итогу



- Хозяйства населения
- Крестьянские (фермерские) хозяйства и индивидуальные предприниматели
- Сельскохозяйственные организации

* Предварительные данные.

ПОГОЛОВЬЕ СВИНЕЙ

по категориям хозяйств, на конец мая 2024 г.*

ВОЛГОГРАДСТАТ

Сельскохозяйственные организации



174,0
ТЫС. ГОЛОВ

101,1%
май 2024 г.
к маю 2023 г.

Крестьянские (фермерские) хозяйства
и индивидуальные предприниматели



0,7
ТЫС. ГОЛОВ

90,9%
май 2024 г.
к маю 2023 г.

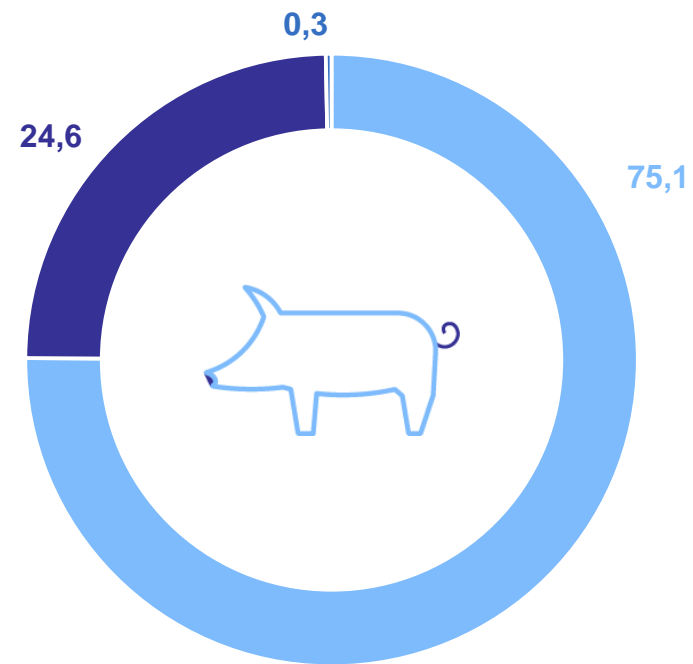
Хозяйства населения



56,9
ТЫС. ГОЛОВ

98,7%
май 2024 г.
к маю 2023 г.

в % к итогу



- Хозяйства населения
- Крестьянские (фермерские) хозяйства и индивидуальные предприниматели
- Сельскохозяйственные организации

* Предварительные данные.

ПОГОЛОВЬЕ ОВЕЦ И КОЗ

по категориям хозяйств, на конец мая 2024 г.*

Сельскохозяйственные организации



128,5
ТЫС. ГОЛОВ

96,3%
май 2024 г.
к маю 2023 г.

Крестьянские (фермерские) хозяйства
и индивидуальные предприниматели



290,8
ТЫС. ГОЛОВ

101,3
май 2024 г.
к маю 2023 г.

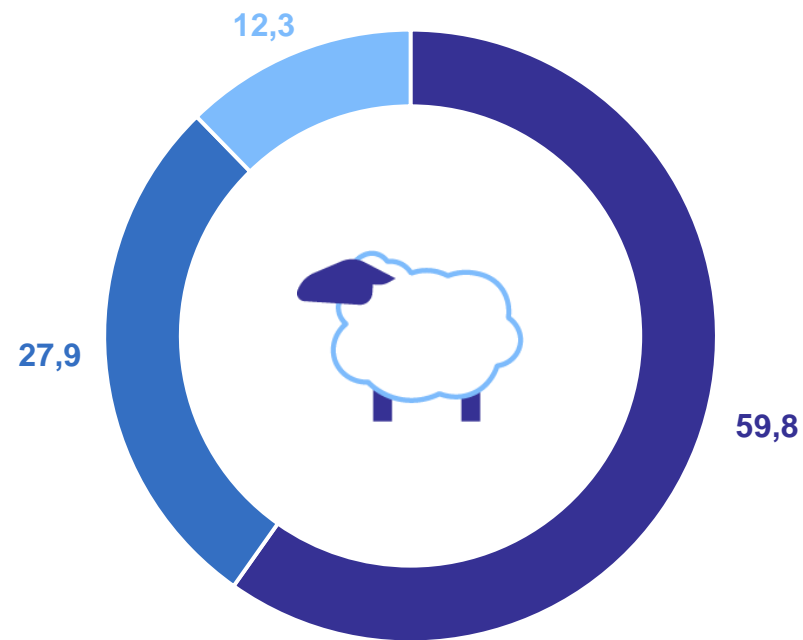
Хозяйства населения



623,8
ТЫС. ГОЛОВ

100,3%
май 2024 г.
к маю 2023 г.

в % к итогу



- Хозяйства населения
- Крестьянские (фермерские) хозяйства и индивидуальные предприниматели
- Сельскохозяйственные организации

* Предварительные данные.

ПОГОЛОВЬЕ ПТИЦЫ

по категориям хозяйств, на конец мая 2024 г.*

Сельскохозяйственные организации



4 399,4
ТЫС. ГОЛОВ

85,5%
май 2024 г.
к маю 2023 г.

Крестьянские (фермерские) хозяйства
и индивидуальные предприниматели



18,2
ТЫС. ГОЛОВ

100,5%
май 2024 г.
к маю 2023 г.

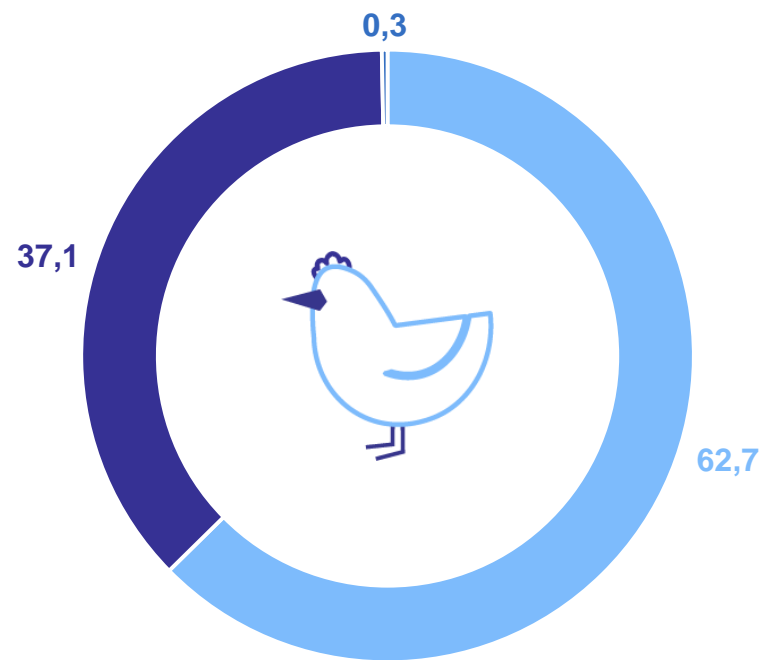
Хозяйства населения



2 601,6
ТЫС. ГОЛОВ

100,4%
май 2024 г.
к маю 2023 г.

в % к итогу



- Хозяйства населения
- Крестьянские (фермерские) хозяйства и индивидуальные предприниматели
- Сельскохозяйственные организации

* Предварительные данные.


3

**Поголовье скота и птицы, наличие кормов
в сельскохозяйственных организациях,
не относящихся к субъектам малого
предпринимательства**

ПОГОЛОВЬЕ СКОТА

в сельскохозяйственных организациях, не относящихся к субъектам малого предпринимательства, на конец мая 2024 г.*

Крупный рогатый скот



23,4

ТЫС. ГОЛОВ

117,5%

май 2024 г.
к маю 2023 г.

в том числе коровы



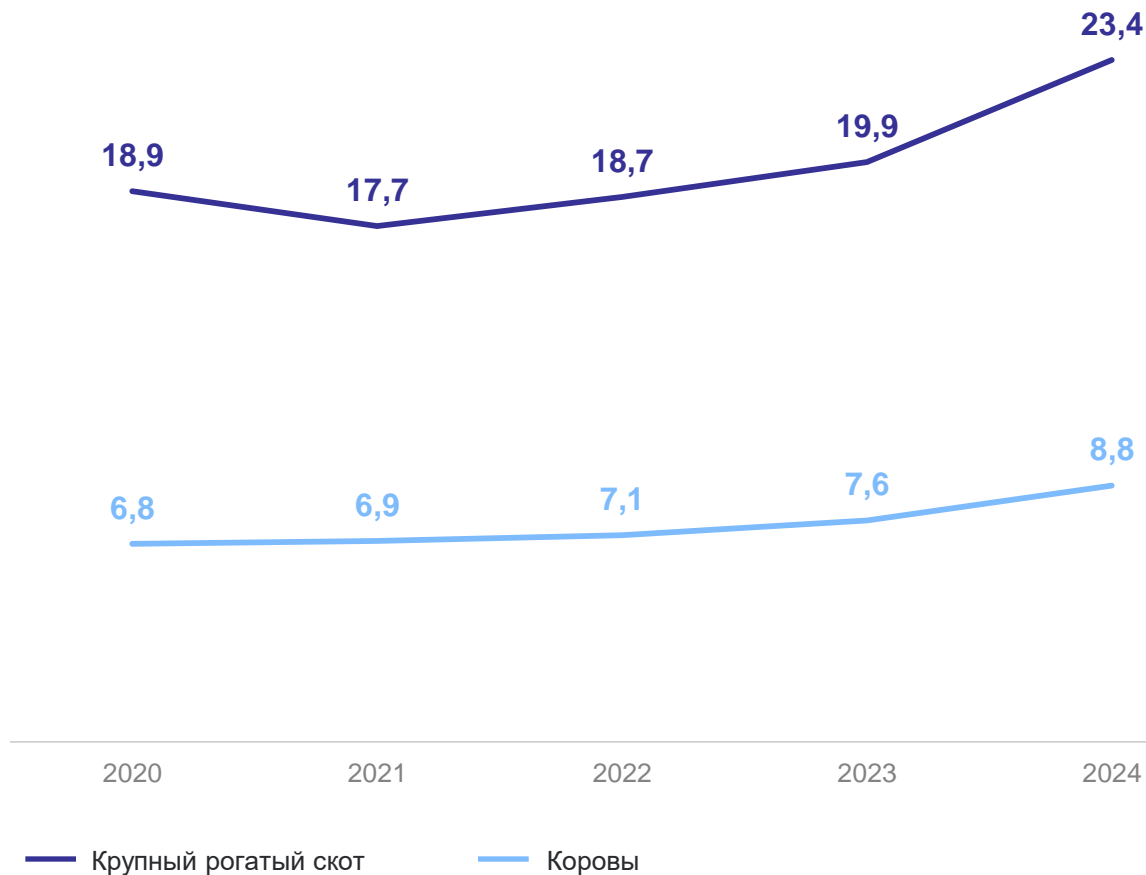
8,8

ТЫС. ГОЛОВ

115,5%

май 2024 г.
к маю 2023 г.

на конец мая, тыс. голов



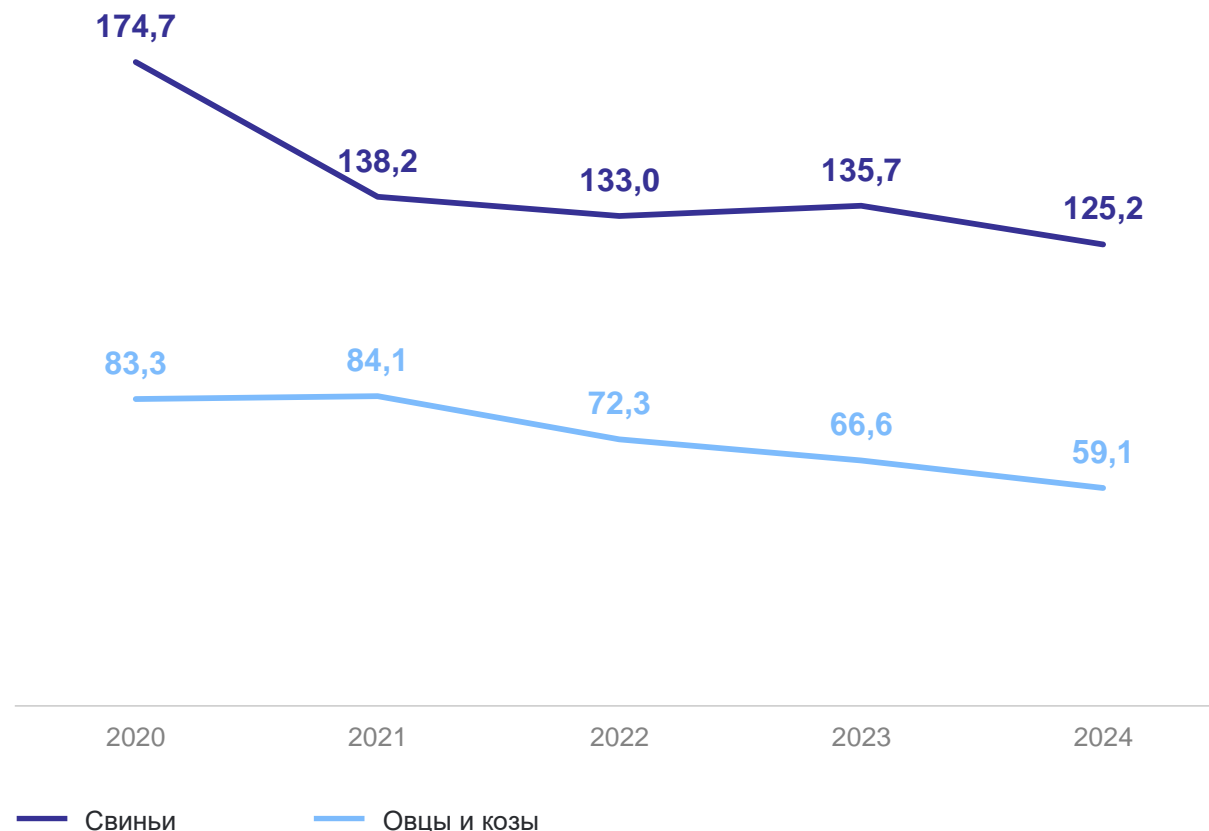
* Предварительные данные.

ПОГОЛОВЬЕ СКОТА

в сельскохозяйственных организациях, не относящихся к субъектам малого предпринимательства, на конец мая 2024 г.*



на конец мая, тыс. голов

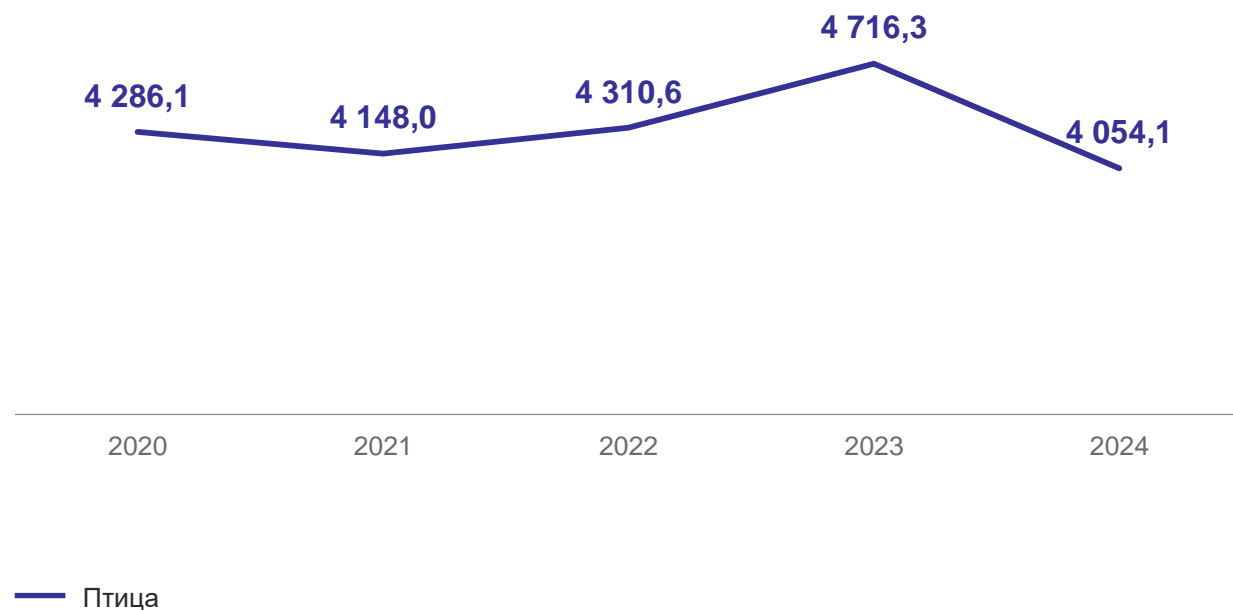
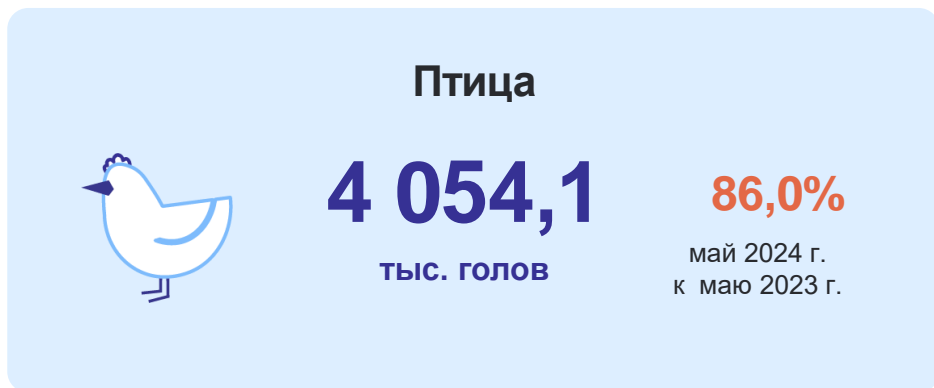


* Предварительные данные.

ПОГОЛОВЬЕ СКОТА

в сельскохозяйственных организациях, не относящихся к субъектам малого предпринимательства, на конец мая 2024 г.*

на конец мая, тыс. голов



* Предварительные данные.