



ТЕРРИТОРИАЛЬНЫЙ ОРГАН
ФЕДЕРАЛЬНОЙ СЛУЖБЫ
ГОСУДАРСТВЕННОЙ СТАТИСТИКИ
ПО ВОЛГОГРАДСКОЙ ОБЛАСТИ

ПОГОЛОВЬЕ СКОТА И ПТИЦЫ

в хозяйствах всех категорий Волгоградской области
на конец марта 2024 года

22.04.2024

СОДЕРЖАНИЕ

Поголовье скота и птицы в хозяйствах всех категорий	3
Поголовье скота и птицы по категориям хозяйств	8
Поголовье скота и птицы, наличие кормов в сельскохозяйственных организациях, не относящихся к субъектам малого предпринимательства	13

1

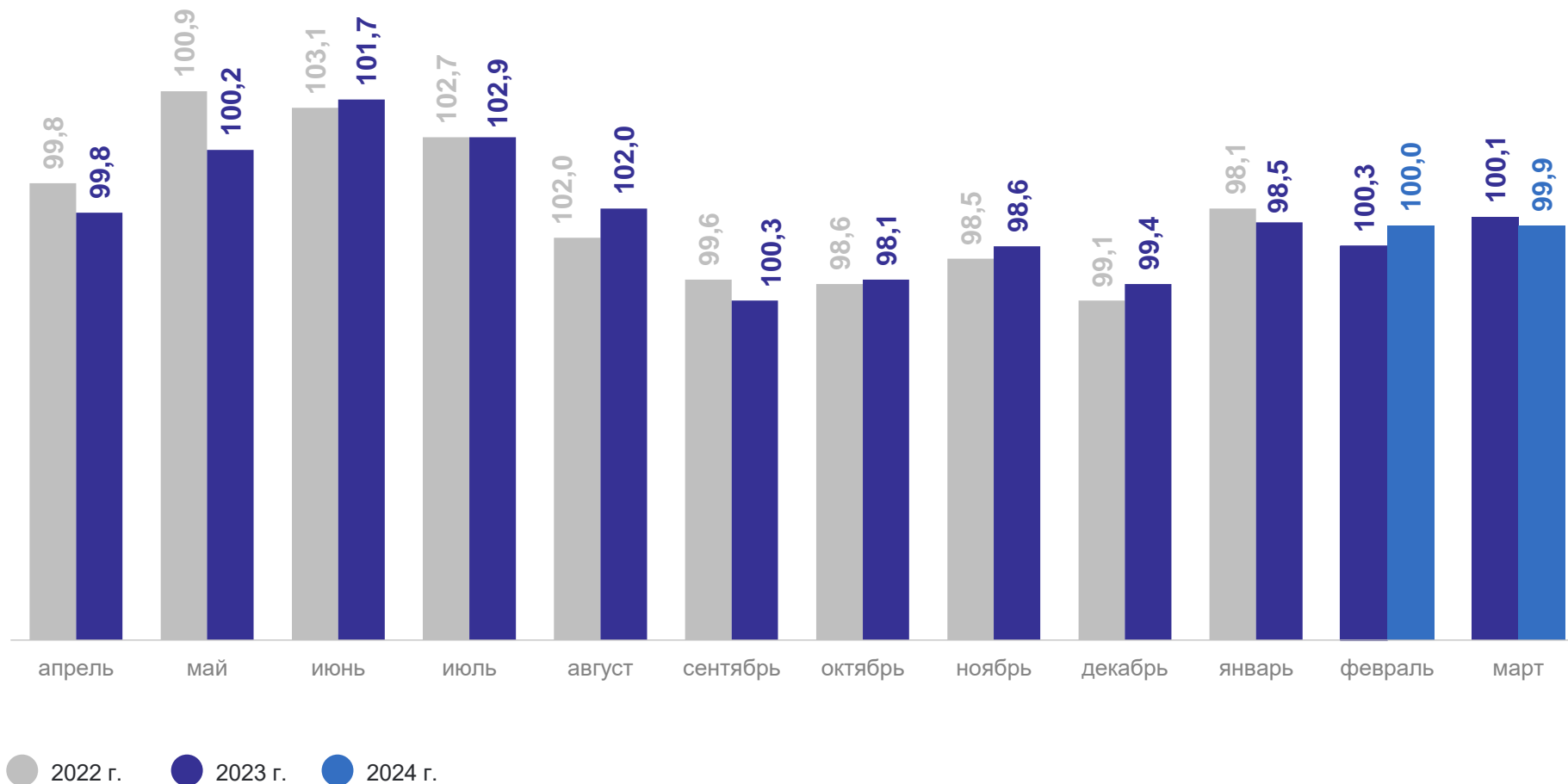
**Поголовье скота и птицы
в хозяйствах всех категорий**

ПОГОЛОВЬЕ КРУПНОГО РОГАТОГО СКОТА

в хозяйствах всех категорий, на конец марта 2024 г.*

ВОЛГОГРАДСТАТ

в % к предыдущему месяцу



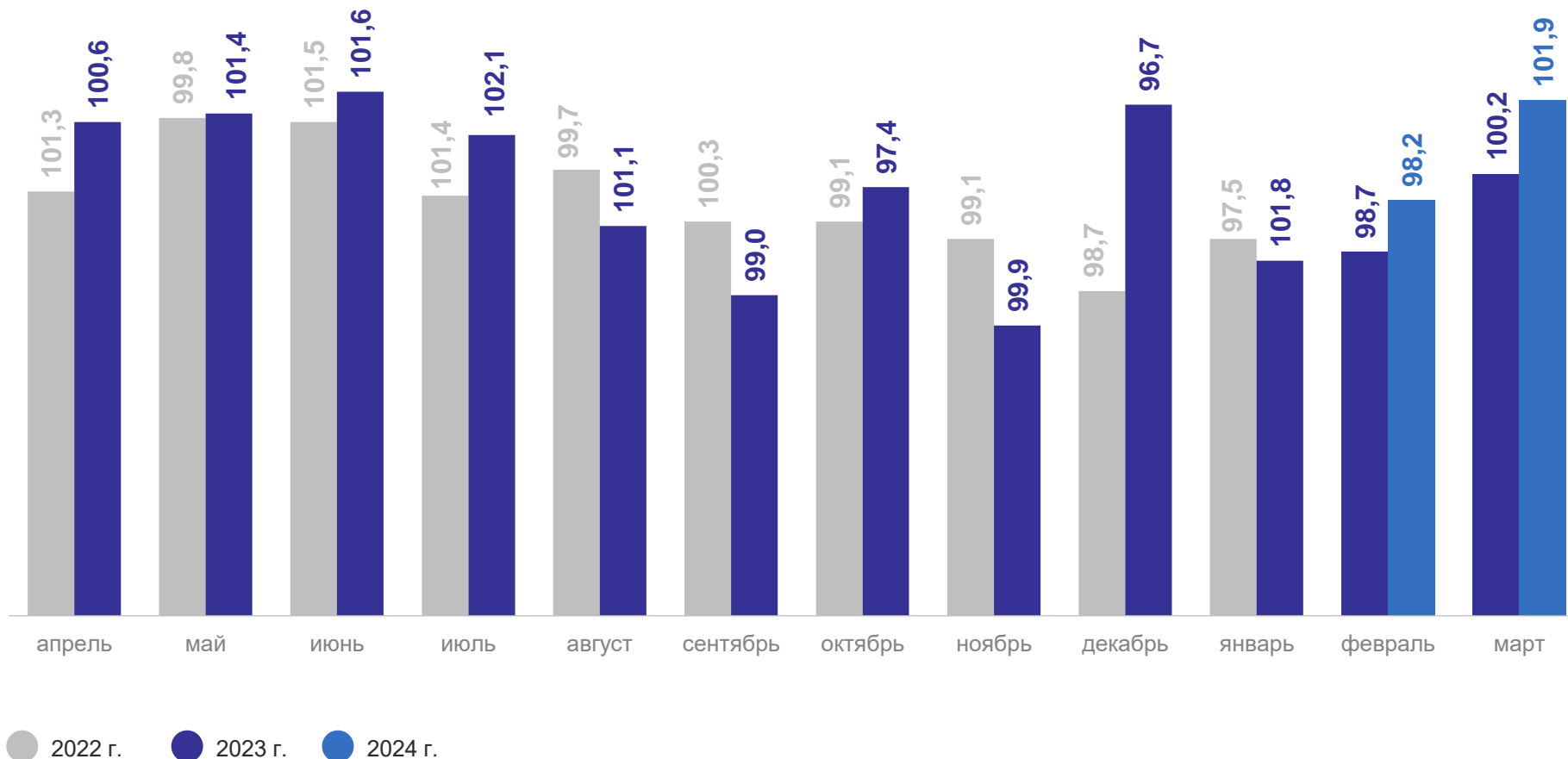
* Предварительные данные.

ПОГОЛОВЬ СВИНЕЙ

в хозяйствах всех категорий, на конец марта 2024 г.*

ВОЛГОГРАДСТАТ

в % к предыдущему месяцу



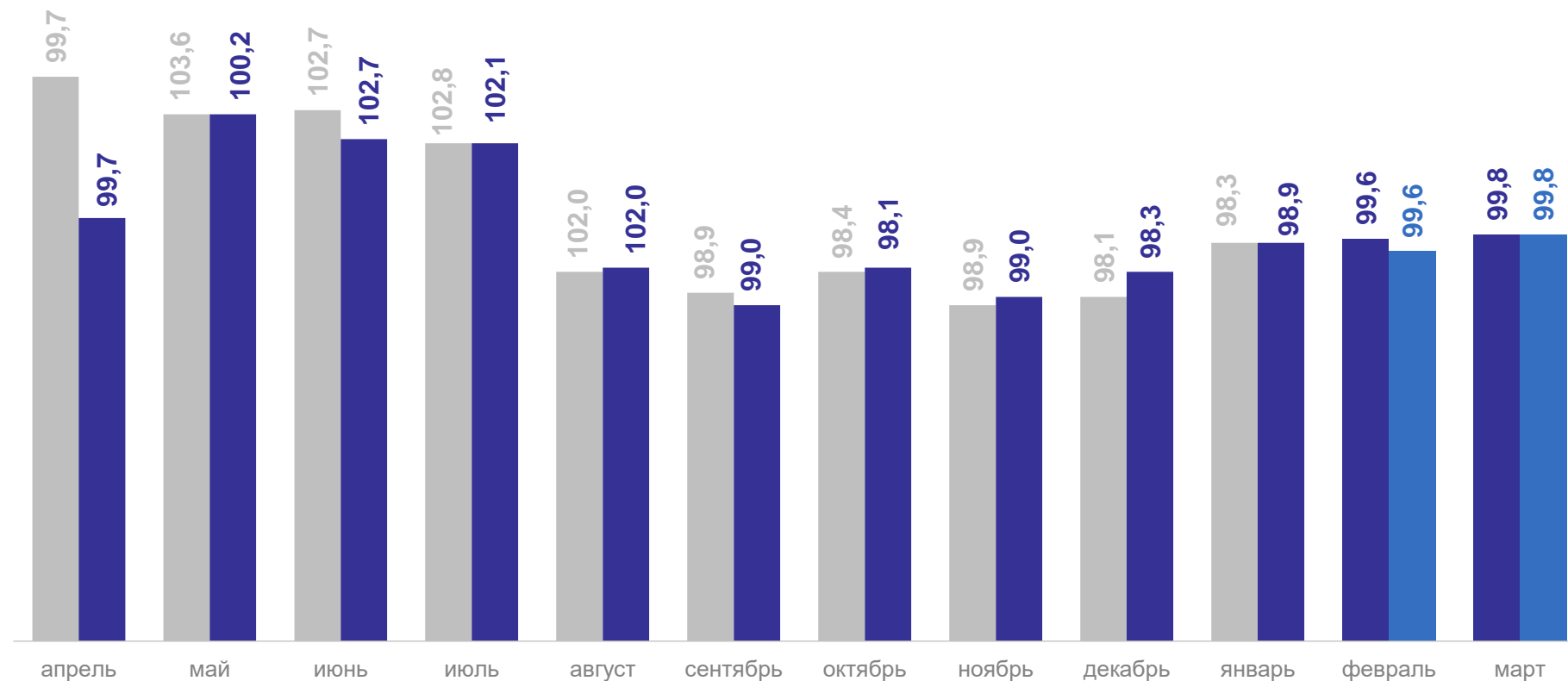
* Предварительные данные.

ПОГОЛОВЬЕ ОВЕЦ И КОЗ

в хозяйствах всех категорий, на конец марта 2024 г.*

ВОЛГОГРАДСТАТ

в % к предыдущему месяцу



● 2022 г. ● 2023 г. ● 2024 г.

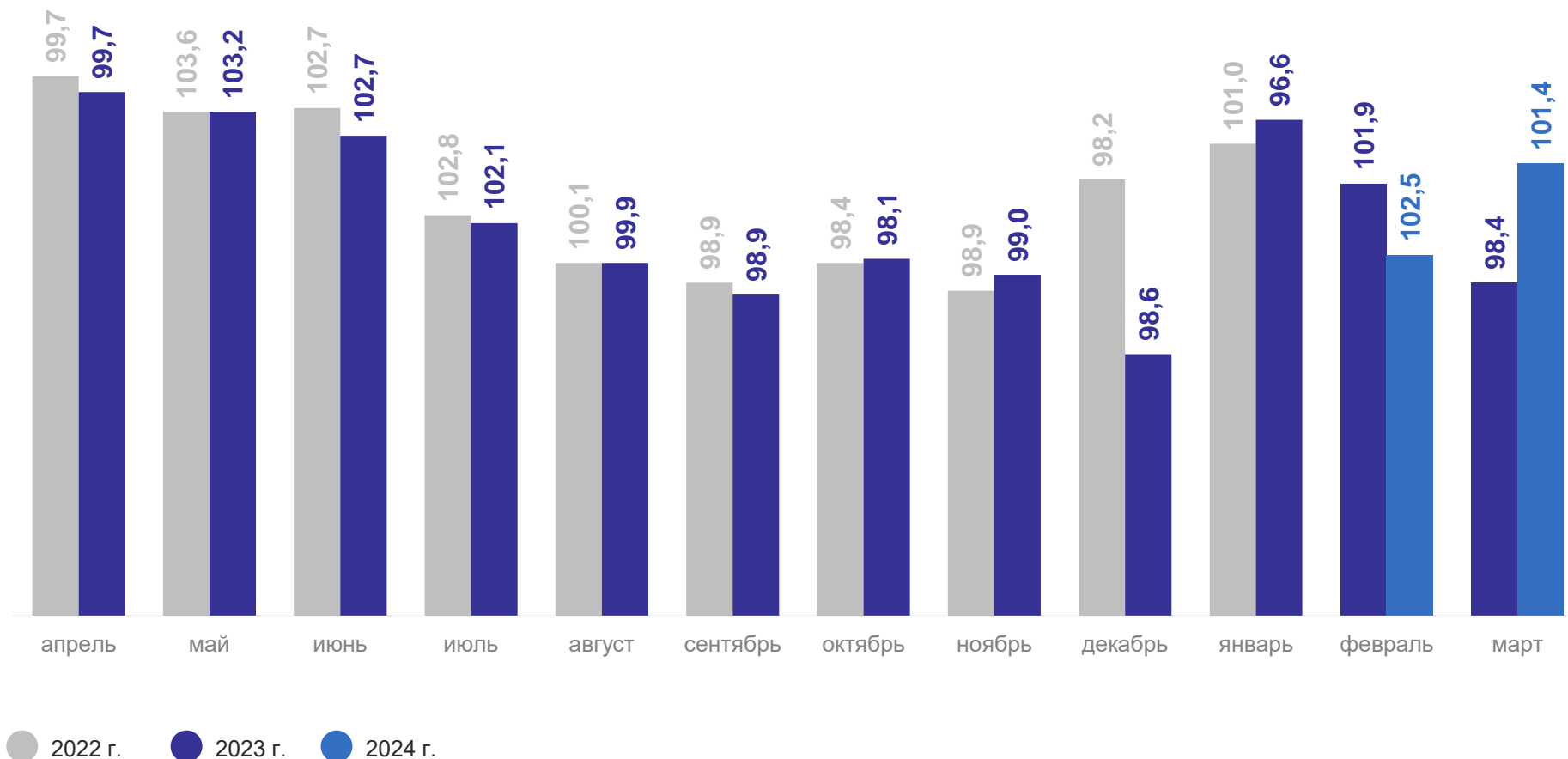
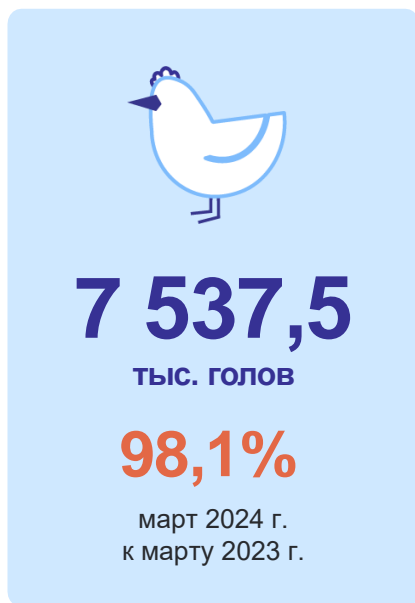
* Предварительные данные.

ПОГОЛОВЬЕ ПТИЦЫ

в хозяйствах всех категорий, на конец марта 2024 г.*

ВОЛГОГРАДСТАТ

в % к предыдущему месяцу



* Предварительные данные.

2

Поголовье скота и птицы по категориям хозяйств



ПОГОЛОВЬЕ КРУПНОГО РОГАТОГО СКОТА

по категориям хозяйств, на конец марта 2024 г.*

ВОЛГОГРАДСТАТ

Сельскохозяйственные организации



41,3
ТЫС. ГОЛОВ

110,4%
март 2024 г.
к марту 2023 г.

Крестьянские (фермерские) хозяйства
и индивидуальные предприниматели



87,3
ТЫС. ГОЛОВ

100,4%
март 2024 г.
к марту 2023 г.

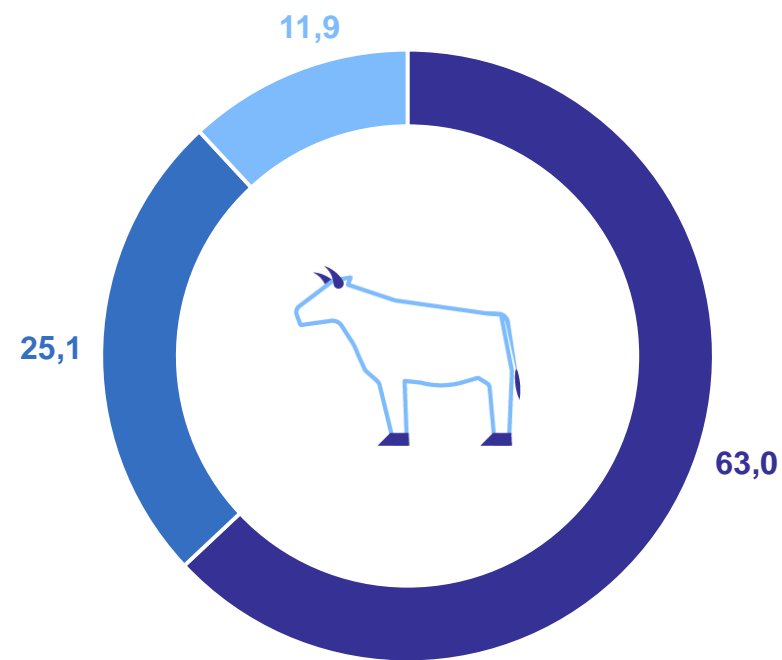
Хозяйства населения



218,8
ТЫС. ГОЛОВ

99,8%
март 2024 г.
к марту 2023 г.

в % к итогу



- Хозяйства населения
- Крестьянские (фермерские) хозяйства и индивидуальные предприниматели
- Сельскохозяйственные организации

* Предварительные данные.

ПОГОЛОВЬЕ СВИНЕЙ

по категориям хозяйств, на конец марта 2024 г.*

ВОЛГОГРАДСТАТ

Сельскохозяйственные организации



171,3
ТЫС. ГОЛОВ

102,1%
март 2024 г.
к марту 2023 г.

Крестьянские (фермерские) хозяйства
и индивидуальные предприниматели



0,5
ТЫС. ГОЛОВ

97,6%
март 2024 г.
к марту 2023 г.

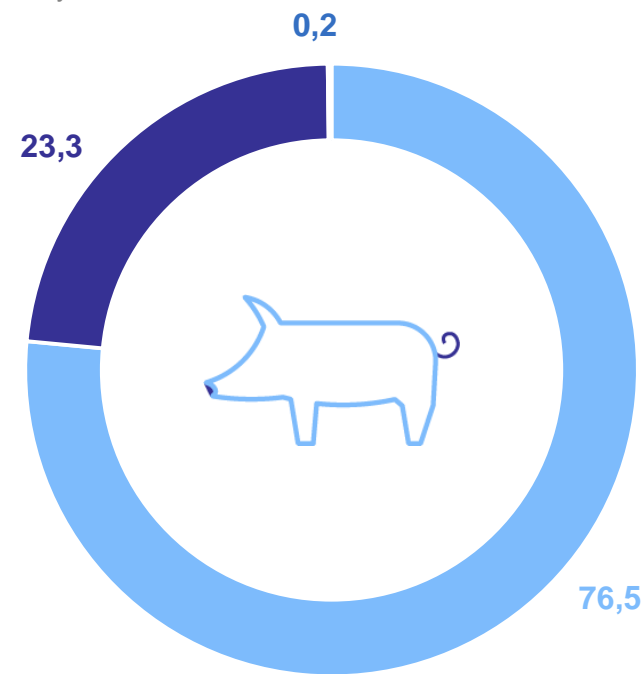
Хозяйства населения



52,1
ТЫС. ГОЛОВ

97,5%
март 2024 г.
к марту 2023 г.

в % к итогу



- Хозяйства населения
- Крестьянские (фермерские) хозяйства и индивидуальные предприниматели
- Сельскохозяйственные организации

* Предварительные данные.

ПОГОЛОВЬЕ ОВЕЦ И КОЗ

по категориям хозяйств, на конец марта 2024 г.*

Сельскохозяйственные организации



91,6
ТЫС. ГОЛОВ

90,7%
март 2024 г.
к марту 2023 г.

Крестьянские (фермерские) хозяйства
и индивидуальные предприниматели



287,3
ТЫС. ГОЛОВ

101,8%
март 2024 г.
к марту 2023 г.

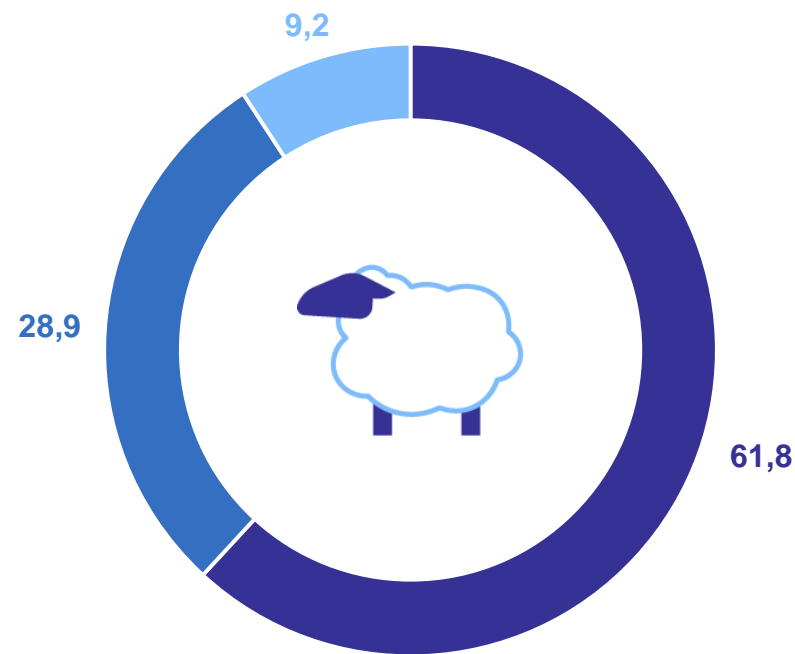
Хозяйства населения



613,9
ТЫС. ГОЛОВ

100,3%
март 2024 г.
к марту 2023 г.

в % к итогу



- Хозяйства населения
- Крестьянские (фермерские) хозяйства и индивидуальные предприниматели
- Сельскохозяйственные организации

* Предварительные данные.

ПОГОЛОВЬЕ ПТИЦЫ

по категориям хозяйств, на конец марта 2024 г.*

Сельскохозяйственные организации



5 039,4
ТЫС. ГОЛОВ

96,4%
март 2024 г.
к марту 2023 г.

Крестьянские (фермерские) хозяйства
и индивидуальные предприниматели



17,1
ТЫС. ГОЛОВ

98,6%
март 2024 г.
к марту 2023 г.

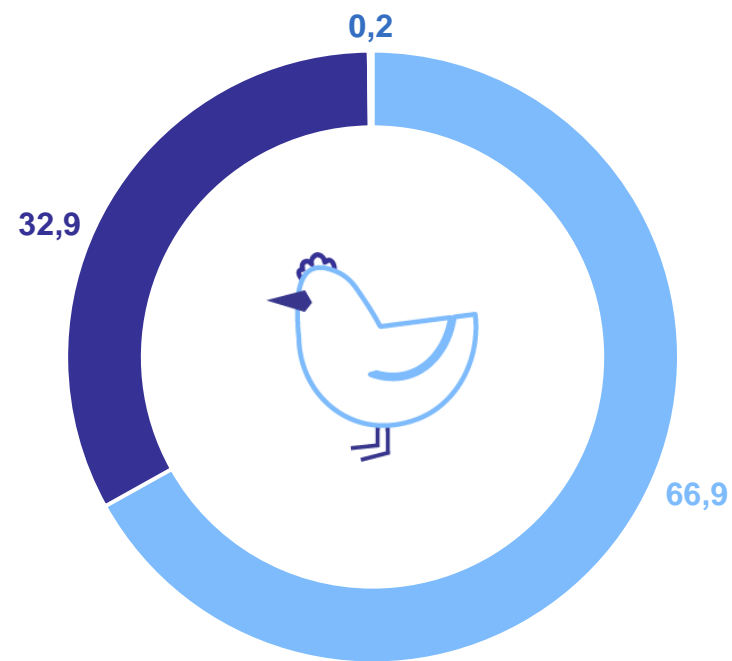
Хозяйства населения



2 481,0
ТЫС. ГОЛОВ

101,8%
март 2024 г.
к марту 2023 г.

в % к итогу



- Хозяйства населения
- Крестьянские (фермерские) хозяйства и индивидуальные предприниматели
- Сельскохозяйственные организации

* Предварительные данные.


3

Поголовье скота и птицы, наличие кормов в сельскохозяйственных организациях, не относящихся к субъектам малого предпринимательства

ПОГОЛОВЬЕ СКОТА

в сельскохозяйственных организациях, не относящихся к субъектам малого предпринимательства, на конец марта 2024 г.*

Крупный рогатый скот



23,2

ТЫС. ГОЛОВ

118,3%

март 2024 г.
к марту 2023 г.

в том числе коровы



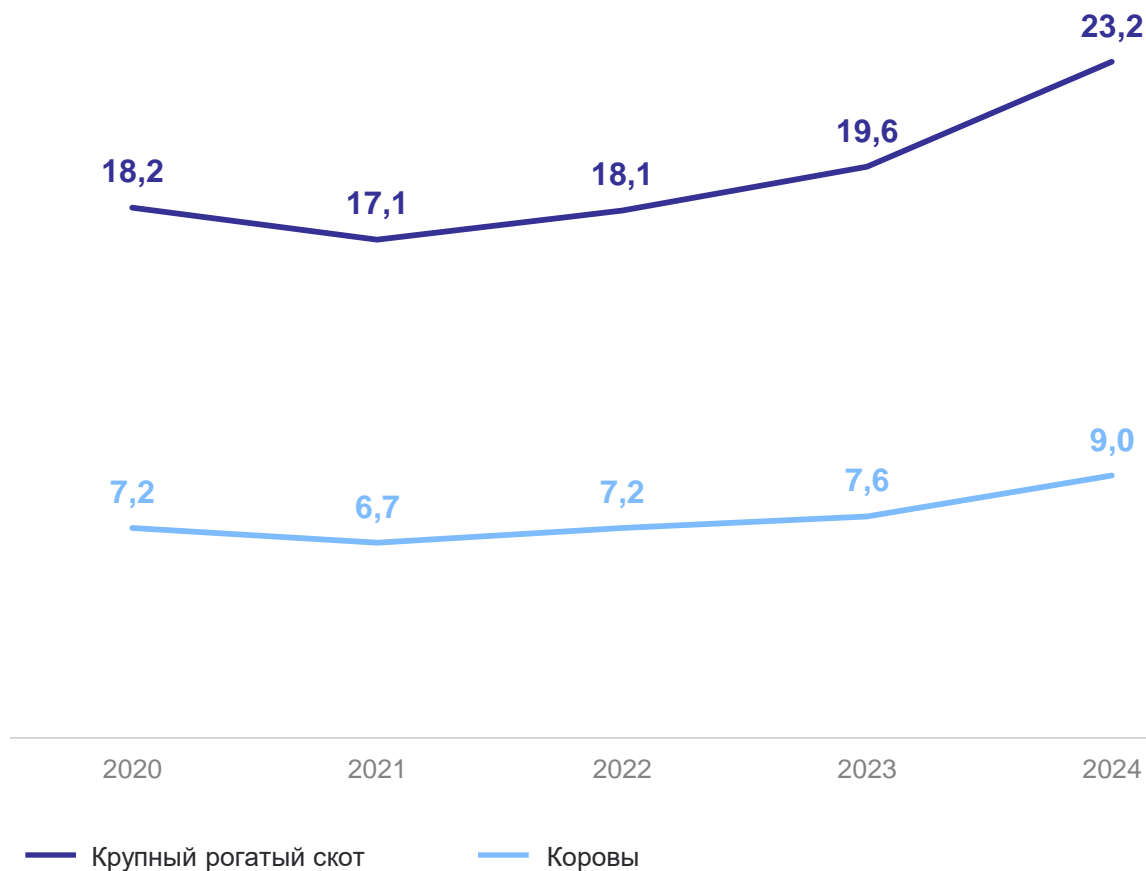
9,0

ТЫС. ГОЛОВ

117,8%

март 2024 г.
к марту 2023 г.

на конец марта, тыс. голов



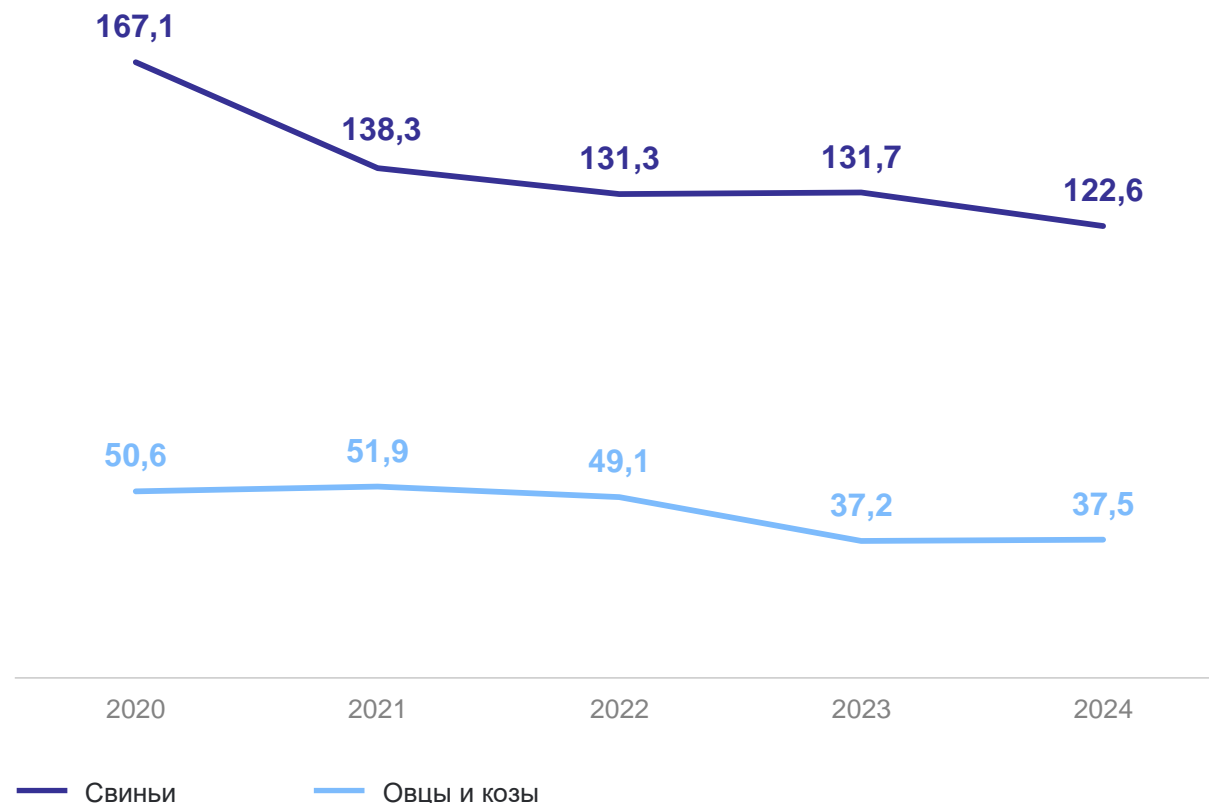
* Предварительные данные.

ПОГОЛОВЬЕ СКОТА

в сельскохозяйственных организациях, не относящихся к субъектам малого предпринимательства, на конец марта 2024 г.*



на конец марта, тыс. голов

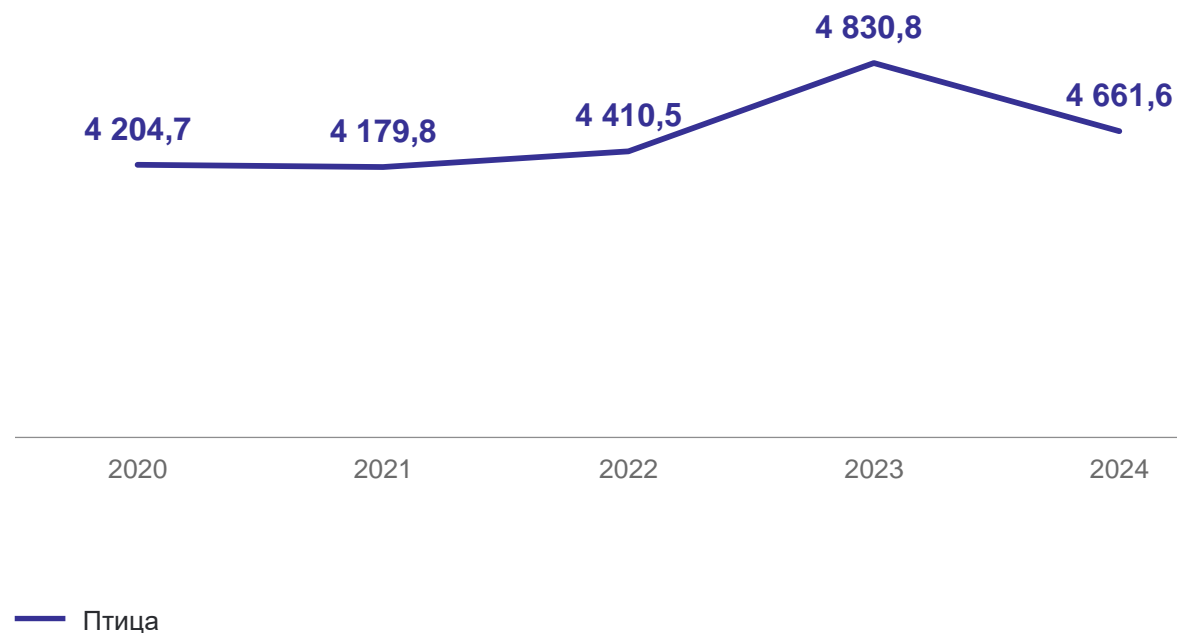
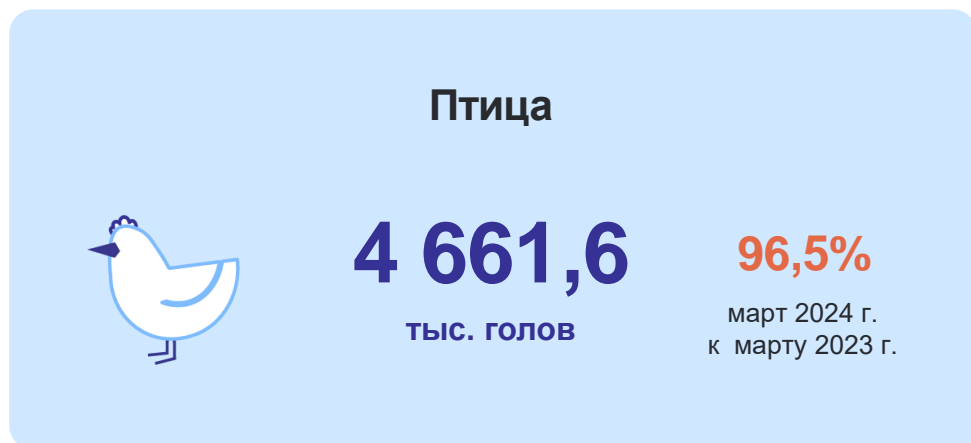


* Предварительные данные.

ПОГОЛОВЬЕ СКОТА

в сельскохозяйственных организациях, не относящихся к субъектам малого предпринимательства, на конец марта 2024 г.*

на конец марта, тыс. голов



* Предварительные данные.

НАЛИЧИЕ КОРМОВ

в сельскохозяйственных организациях, не относящихся к субъектам малого предпринимательства, на конец марта 2024 г.*

Всего кормов

79,6

тыс. тонн
корм. ед.

в % к соответствующему
периоду предыдущего года



- Март 2024 г. к марту 2023 г.
- Март 2023 г. к марту 2022 г.


в том числе
концентрированных

31,9

тыс. тонн
корм. ед.



В расчете
на 1 условную
голову крупного скота



5,2

ц корм. ед.

114,6%

март 2024 г.
к марту 2023 г.

* Предварительные данные.