



ТЕРРИТОРИАЛЬНЫЙ ОРГАН
ФЕДЕРАЛЬНОЙ СЛУЖБЫ
ГОСУДАРСТВЕННОЙ СТАТИСТИКИ
ПО ВОЛГОГРАДСКОЙ ОБЛАСТИ

ПОГОЛОВЬЕ СКОТА И ПТИЦЫ

в хозяйствах всех категорий Волгоградской области
на конец января 2024 года

22.02.2024

СОДЕРЖАНИЕ

Поголовье скота и птицы в хозяйствах всех категорий	3
Поголовье скота и птицы по категориям хозяйств	8
Поголовье скота и птицы, наличие кормов в сельскохозяйственных организациях, не относящихся к субъектам малого предпринимательства	13

1

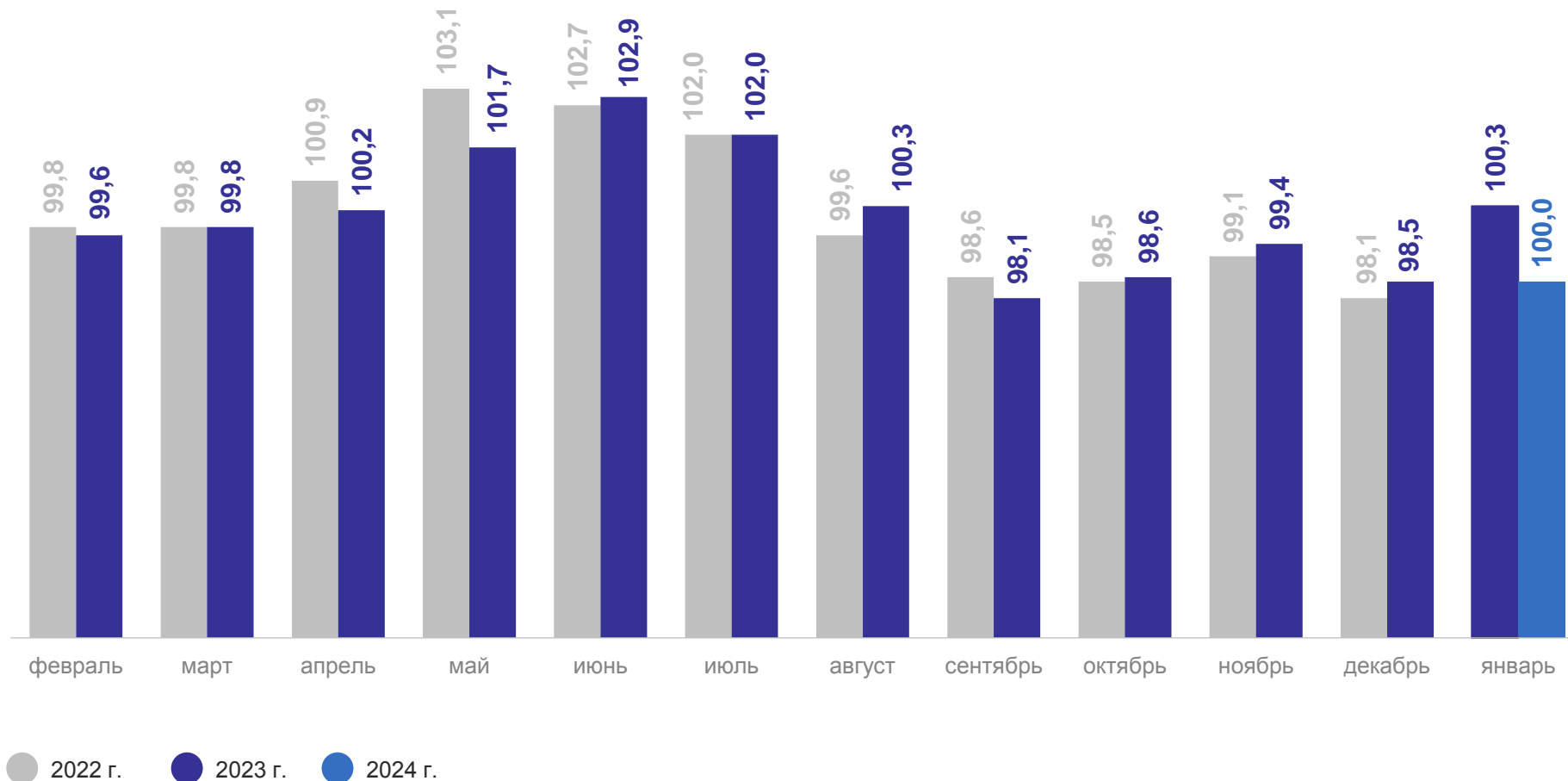
**Поголовье скота и птицы
в хозяйствах всех категорий**

ПОГоловЬЕ КРУПНОГО РОГАТОГО СКОТА

в хозяйствах всех категорий, на конец января 2024 г.*

ВОЛГОГРАДСТАТ

в % к предыдущему месяцу



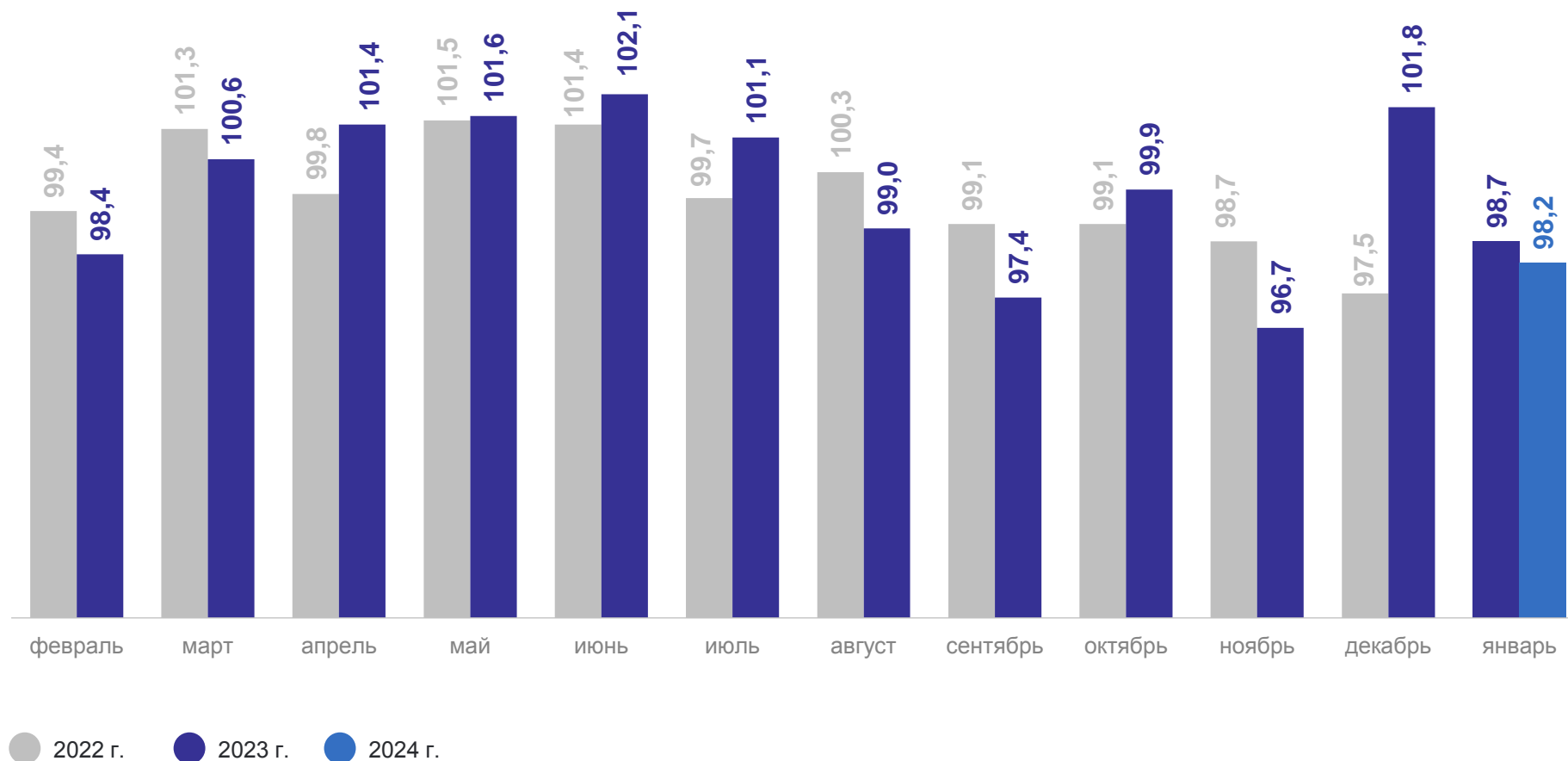
* Предварительные данные.

ПОГОЛОВЬ СВИНЕЙ

в хозяйствах всех категорий, на конец января 2024 г.*

ВОЛГОГРАДСТАТ

в % к предыдущему месяцу

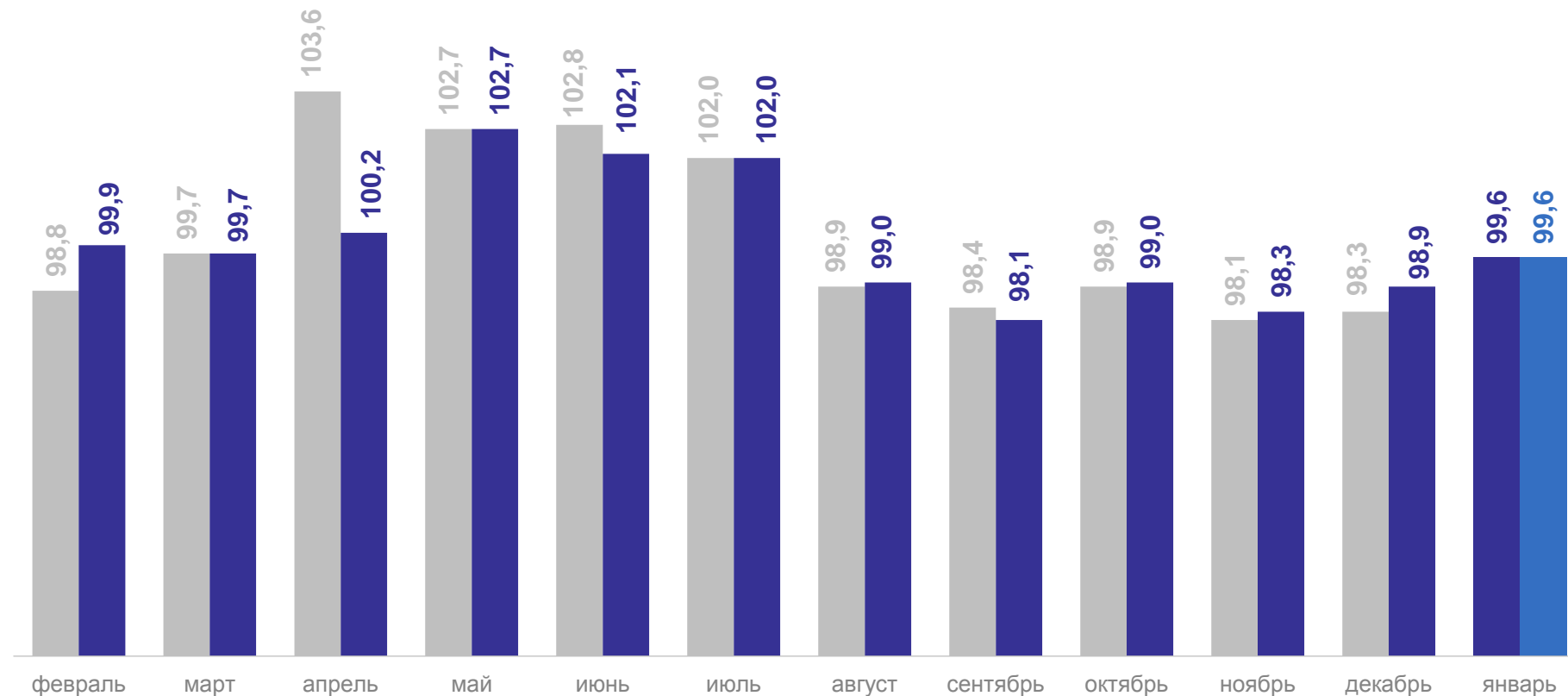
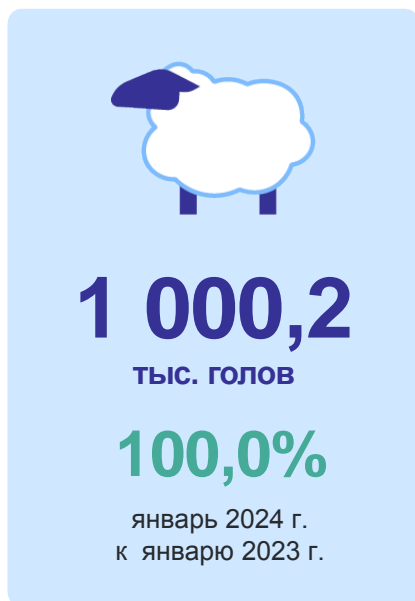


* Предварительные данные.

ПОГОЛОВЬЕ ОВЕЦ И КОЗ

в хозяйствах всех категорий, на конец января 2024 г.*

в % к предыдущему месяцу



● 2022 г. ● 2023 г. ● 2024 г.

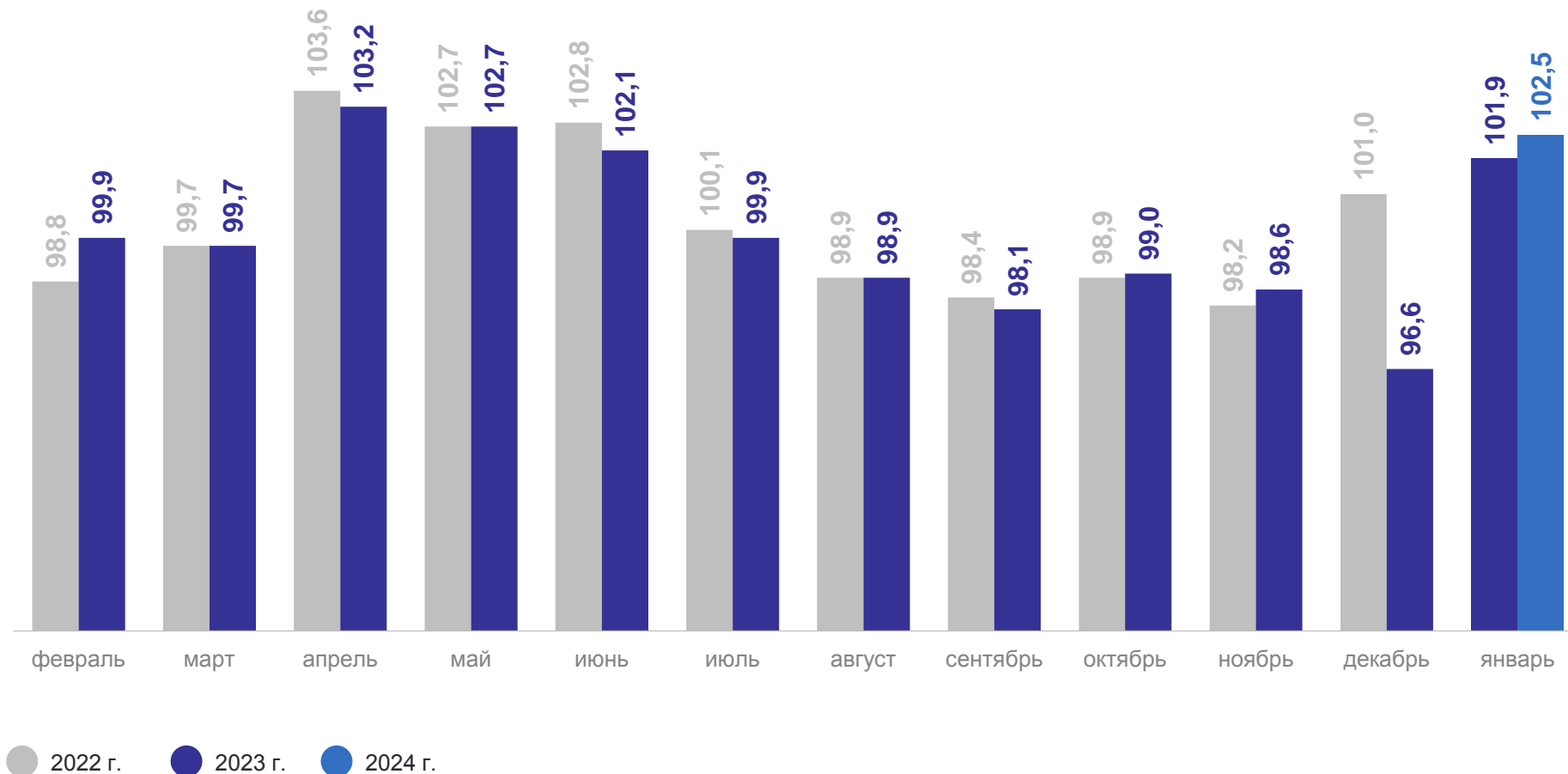
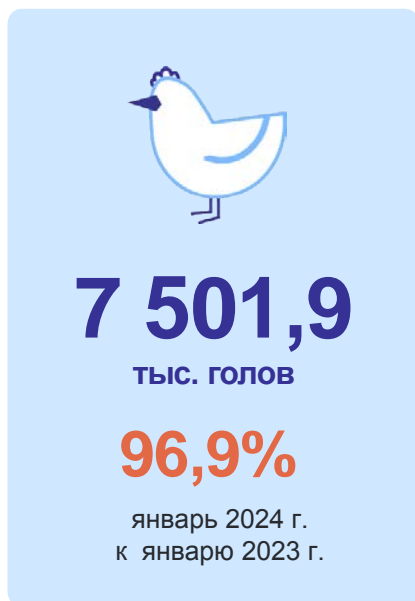
* Предварительные данные.

ПОГОЛОВЬЕ ПТИЦЫ

в хозяйствах всех категорий, на конец января 2024 г.*

ВОЛГОГРАДСТАТ

в % к предыдущему месяцу



* Предварительные данные.

2

Поголовье скота и птицы по категориям хозяйств



ПОГОЛОВЬЕ КРУПНОГО РОГАТОГО СКОТА

по категориям хозяйств, на конец января 2024 г.*

ВОЛГОГРАДСТАТ

Сельскохозяйственные организации



39,2
ТЫС. ГОЛОВ

104,3%
январь 2024 г.
к январю 2023 г.

Крестьянские (фермерские) хозяйства
и индивидуальные предприниматели



88,7
ТЫС. ГОЛОВ

100,5%
январь 2024 г.
к январю 2023 г.

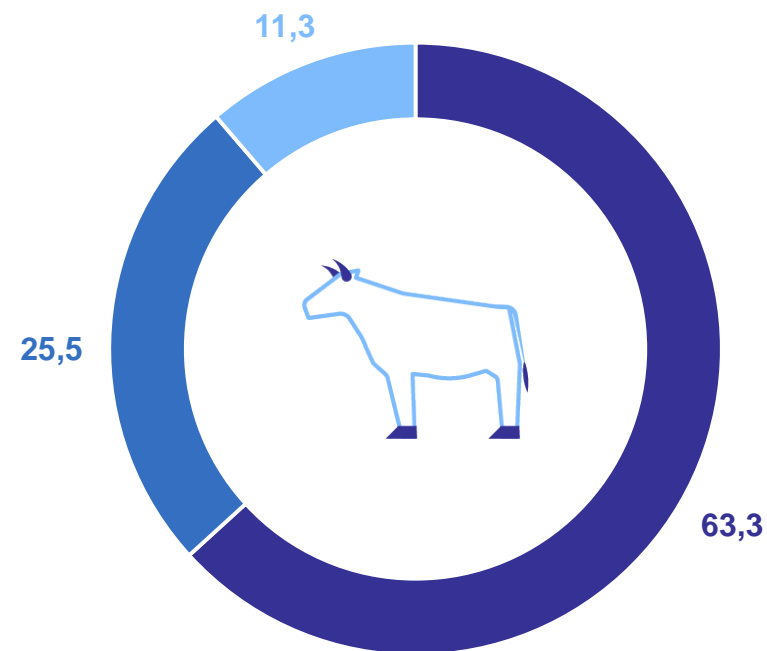
Хозяйства населения



220,2
ТЫС. ГОЛОВ

100,2%
январь 2024 г.
к январю 2023 г.

в % к итогу



- Хозяйства населения
- Крестьянские (фермерские) хозяйства и индивидуальные предприниматели
- Сельскохозяйственные организации

* Предварительные данные.

ПОГОЛОВЬЕ СВИНЕЙ

по категориям хозяйств, на конец января 2024 г.*

ВОЛГОГРАДСТАТ

Сельскохозяйственные организации



168,8
ТЫС. ГОЛОВ

99,3%
январь 2024 г.
к январю 2023 г.

Крестьянские (фермерские) хозяйства
и индивидуальные предприниматели



0,5
ТЫС. ГОЛОВ

99,2%
январь 2024 г.
к январю 2023 г.

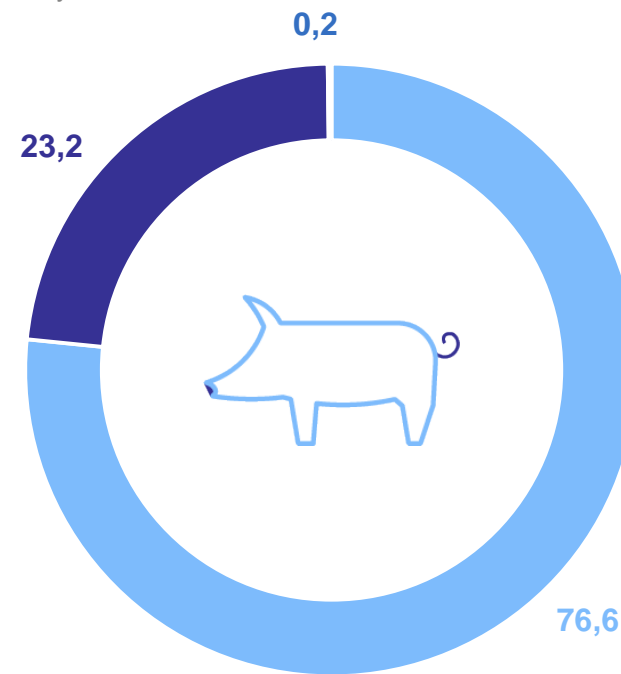
Хозяйства населения



51,1
ТЫС. ГОЛОВ

94,2%
январь 2024 г.
к январю 2023 г.

в % к итогу



- Хозяйства населения
- Крестьянские (фермерские) хозяйства и индивидуальные предприниматели
- Сельскохозяйственные организации

* Предварительные данные.

ПОГОЛОВЬЕ ОВЕЦ И КОЗ

по категориям хозяйств, на конец января 2024 г.*

Сельскохозяйственные организации



95,8
ТЫС. ГОЛОВ

92,4%
январь 2024 г.
к январю 2023 г.

Крестьянские (фермерские) хозяйства
и индивидуальные предприниматели



288,9
ТЫС. ГОЛОВ

102,5%
январь 2024 г.
к январю 2023 г.

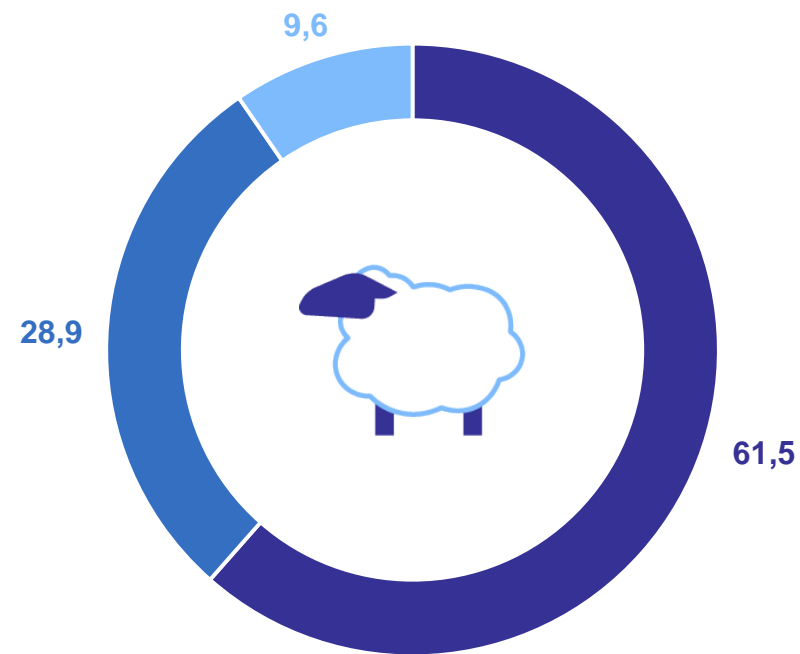
Хозяйства населения



615,5
ТЫС. ГОЛОВ

100,1%
январь 2024 г.
к январю 2023 г.

в % к итогу



- Хозяйства населения
- Крестьянские (фермерские) хозяйства и индивидуальные предприниматели
- Сельскохозяйственные организации

* Предварительные данные.

ПОГОЛОВЬЕ ПТИЦЫ

по категориям хозяйств, на конец января 2024 г.*

Сельскохозяйственные организации



4 852,6
ТЫС. ГОЛОВ

95,1%
январь 2024 г.
к январю 2023 г.

Крестьянские (фермерские) хозяйства
и индивидуальные предприниматели



18,9
ТЫС. ГОЛОВ

98,3%
январь 2024 г.
к январю 2023 г.

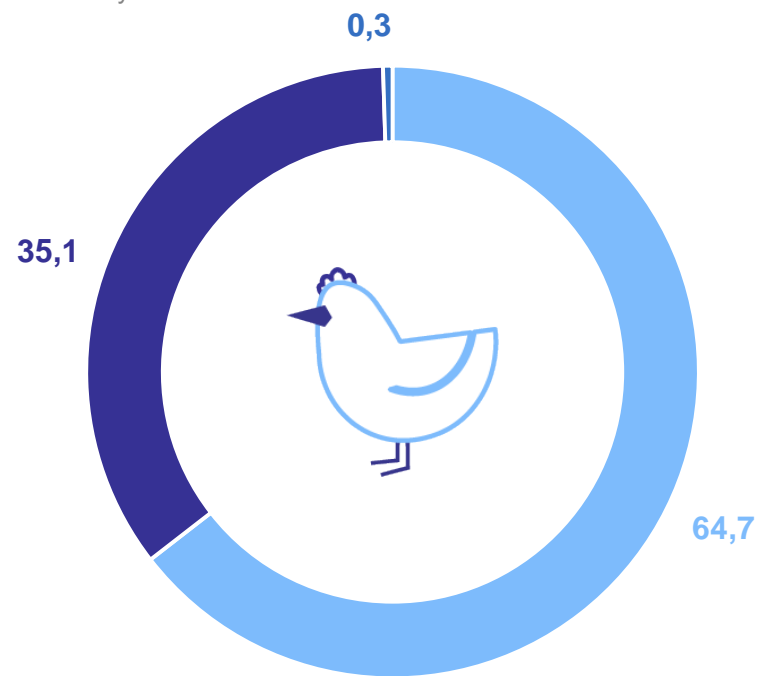
Хозяйства населения



2 630,4
ТЫС. ГОЛОВ

100,3%
январь 2024 г.
к январю 2023 г.

в % к итогу



- Хозяйства населения
- Крестьянские (фермерские) хозяйства и индивидуальные предприниматели
- Сельскохозяйственные организации

* Предварительные данные.


3

Поголовье скота и птицы, наличие кормов в сельскохозяйственных организациях, не относящихся к субъектам малого предпринимательства

ПОГОЛОВЬЕ СКОТА

в сельскохозяйственных организациях, не относящихся к субъектам малого предпринимательства, на конец января 2024 г.*

Крупный рогатый скот



23,1

тыс. голов

117,5%

январь 2024 г.
к январю 2023 г.

в том числе коровы

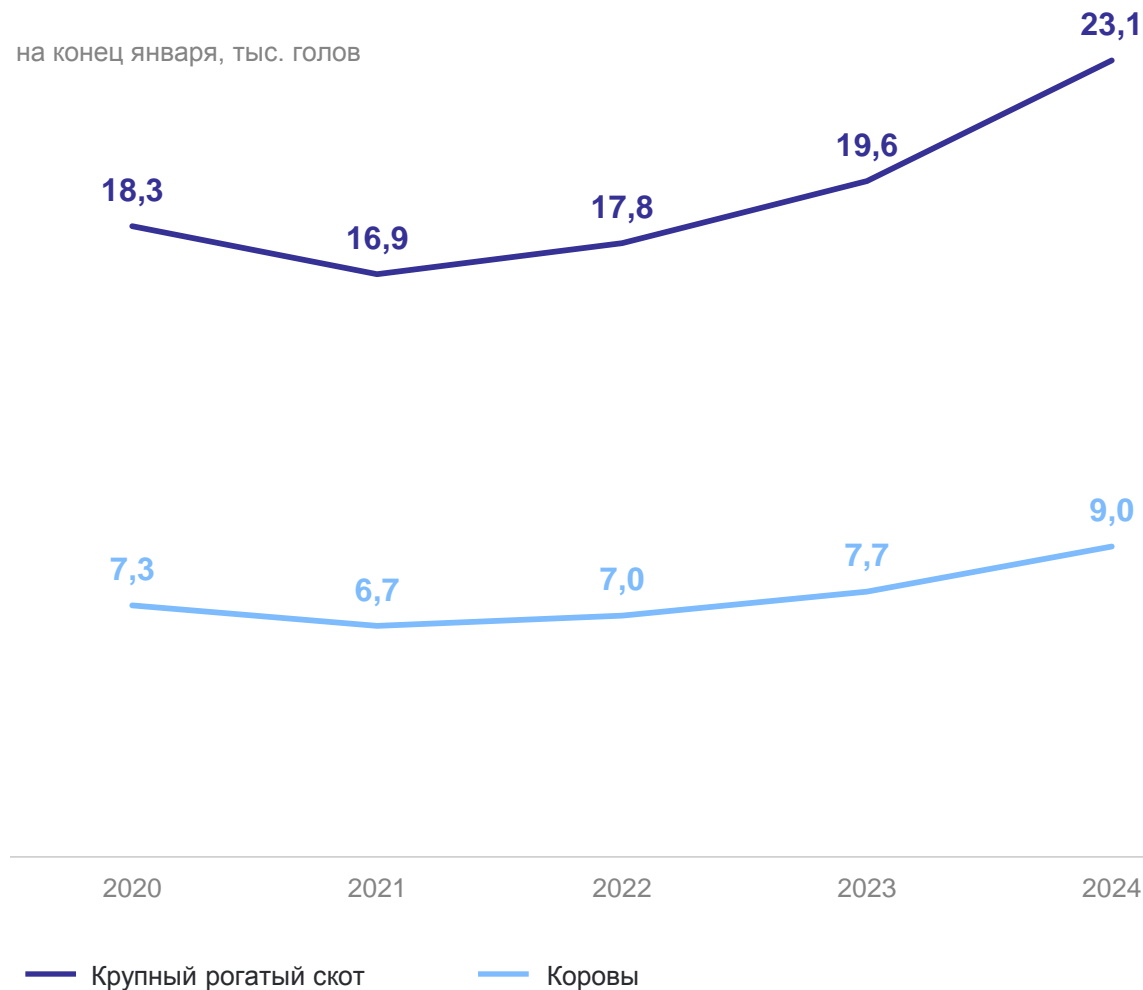


9,0

тыс. голов

116,0%

январь 2024 г.
к январю 2023 г.



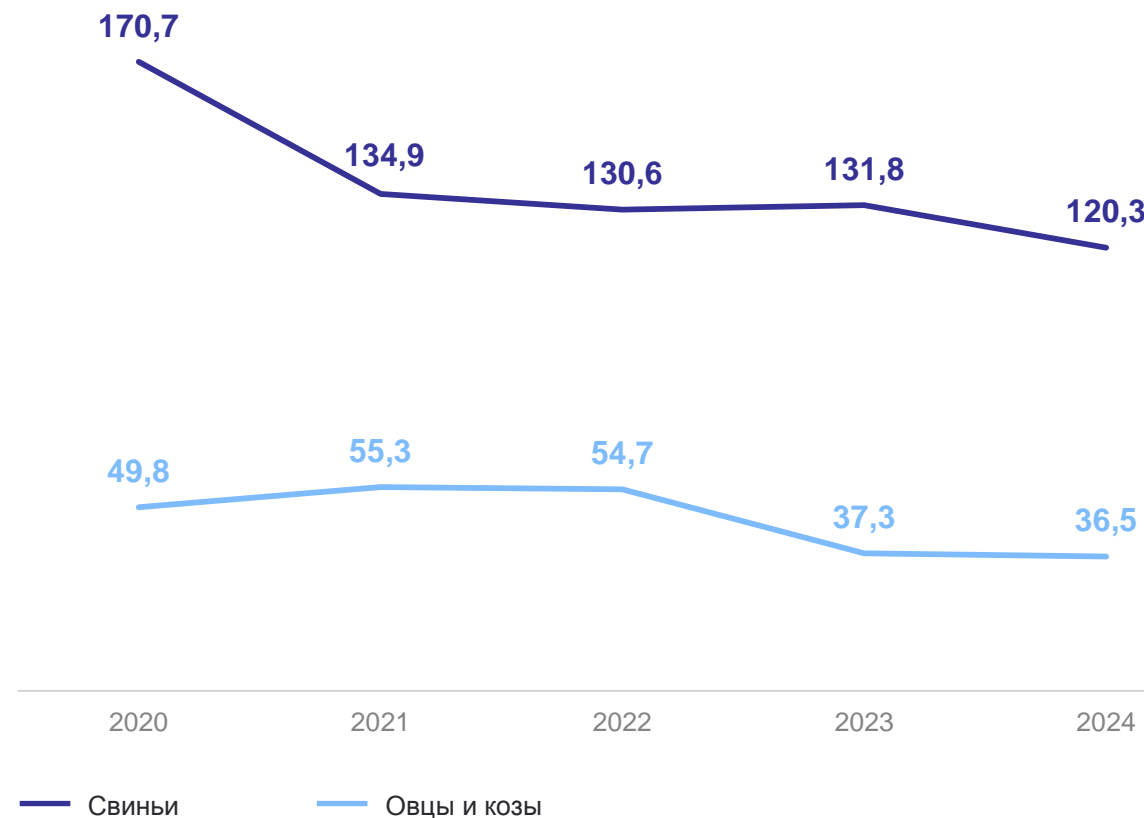
* Предварительные данные.

ПОГОЛОВЬЕ СКОТА

в сельскохозяйственных организациях, не относящихся к субъектам малого предпринимательства, на конец января 2024 г.*



на конец января, тыс. голов

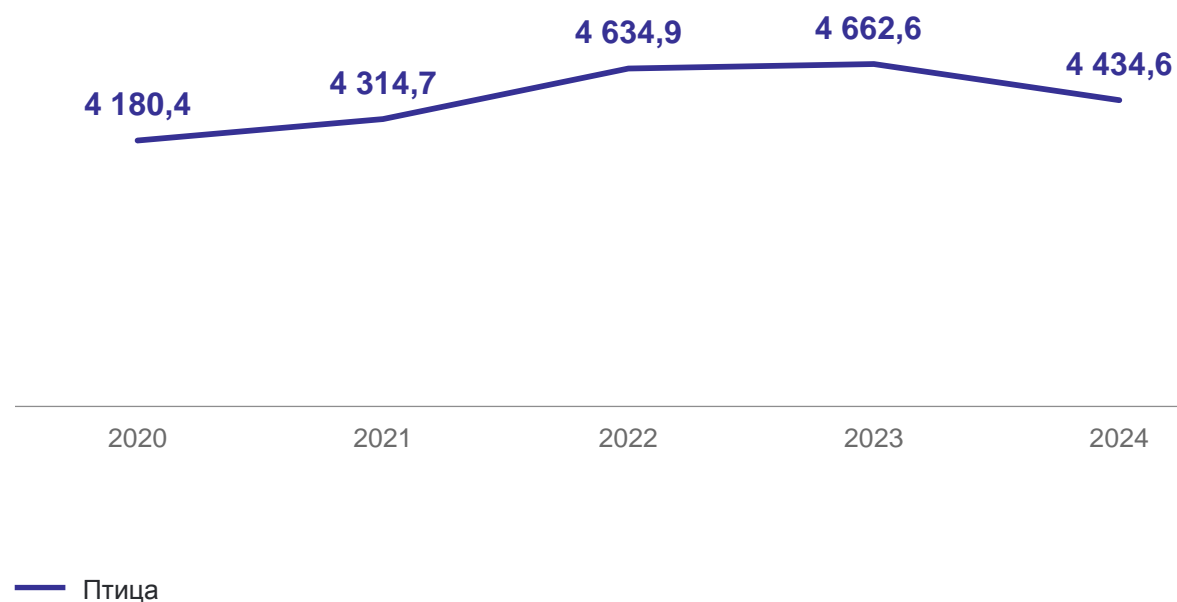
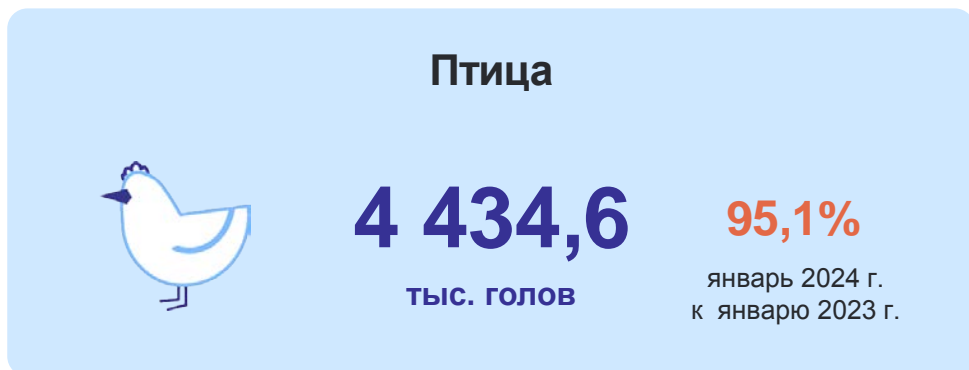


* Предварительные данные.

ПОГОЛОВЬЕ СКОТА

в сельскохозяйственных организациях, не относящихся к субъектам малого предпринимательства, на конец января 2024 г.*

на конец января, тыс. голов



* Предварительные данные.

НАЛИЧИЕ КОРМОВ

в сельскохозяйственных организациях, не относящихся к субъектам малого предпринимательства, на конец января 2024 г.*

Всего кормов

97,2

тыс. тонн
корм. ед.

в % к соответствующему
периоду предыдущего года




- Январь 2024 г. к январю 2023 г.
- Январь 2023 г. к январю 2022 г.


в том числе
концентрированных

45,3

тыс. тонн
корм. ед.



В расчете
на 1 условную
голову крупного скота



6,0

ц корм. ед.

107,3%

январь 2024 г.
к январю 2023 г.

* Предварительные данные.