



ТЕРРИТОРИАЛЬНЫЙ ОРГАН
ФЕДЕРАЛЬНОЙ СЛУЖБЫ
ГОСУДАРСТВЕННОЙ СТАТИСТИКИ
ПО ВОЛГОГРАДСКОЙ ОБЛАСТИ

ПОГОЛОВЬЕ СКОТА И ПТИЦЫ

в хозяйствах всех категорий Волгоградской области
на конец 2023 года

31.01.2024

СОДЕРЖАНИЕ

Поголовье скота и птицы в хозяйствах всех категорий	3
Поголовье скота и птицы по категориям хозяйств	8
Поголовье скота и птицы, наличие кормов в сельскохозяйственных организациях, не относящихся к субъектам малого предпринимательства	13

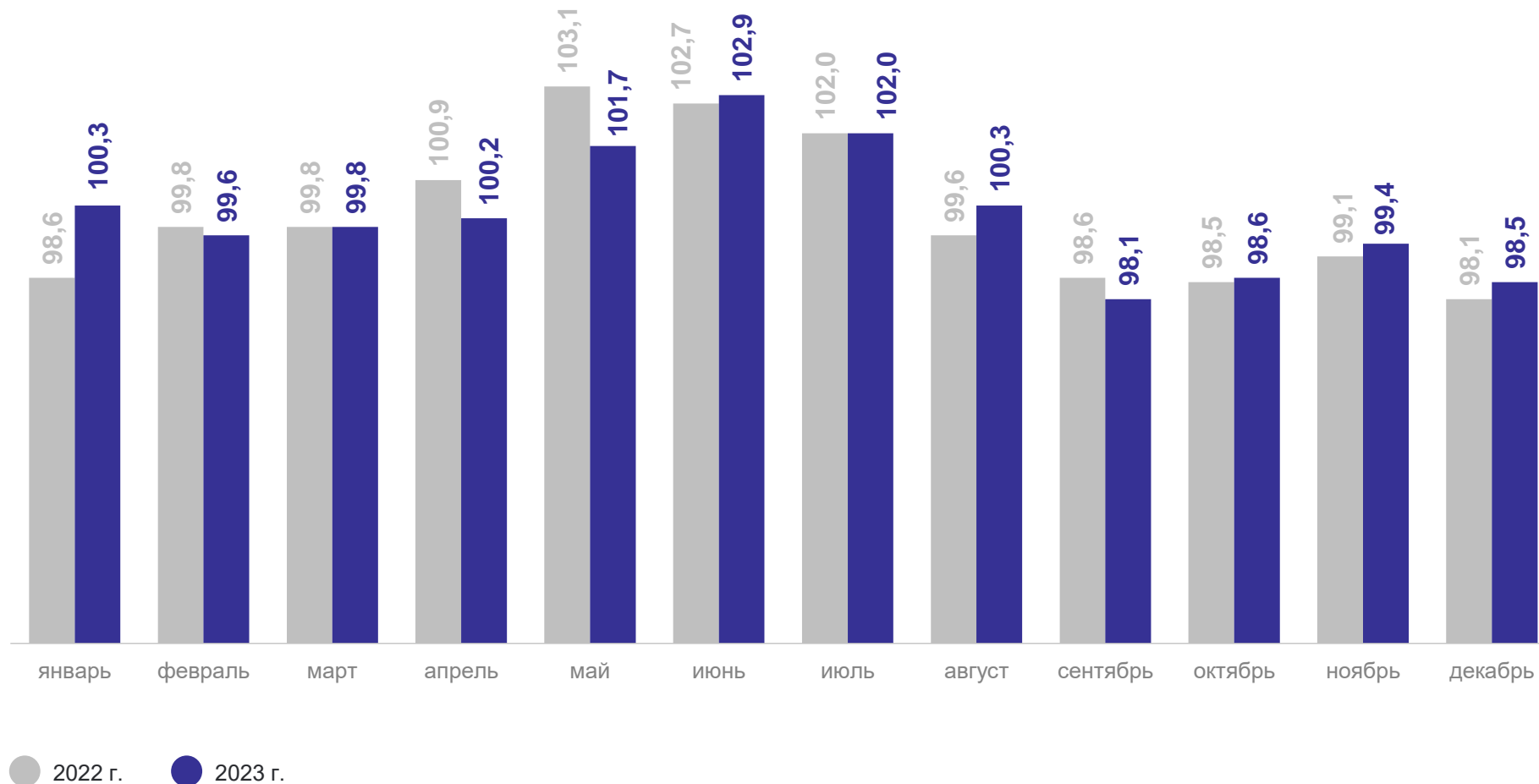
1

**Поголовье скота и птицы
в хозяйствах всех категорий**

ПОГОЛОВЬЕ КРУПНОГО РОГАТОГО СКОТА в хозяйствах всех категорий, на конец 2023 г.*

ВОЛГОГРАДСТАТ

в % к предыдущему месяцу



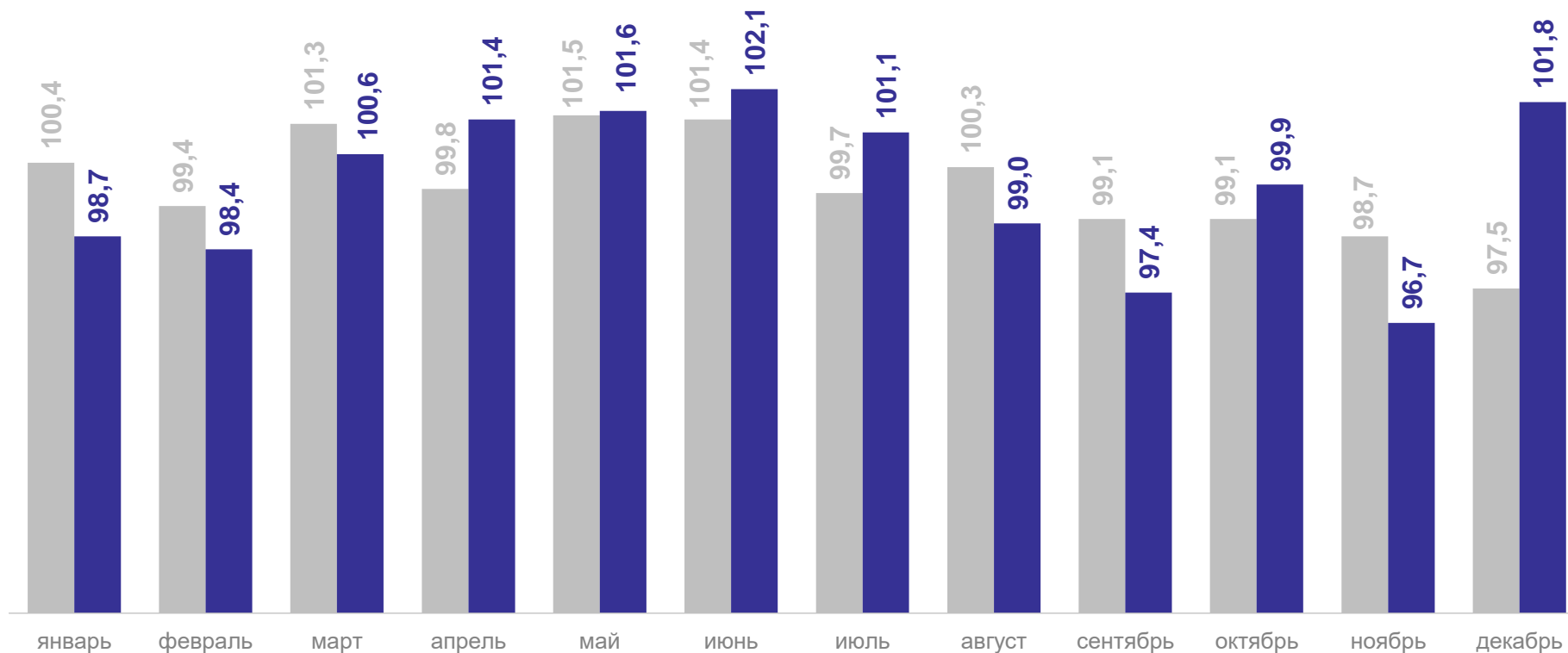
* Предварительные данные.

ПОГОЛОВЬЕ СВИНЕЙ

в хозяйствах всех категорий, на конец 2023 г.*

ВОЛГОГРАДСТАТ

в % к предыдущему месяцу



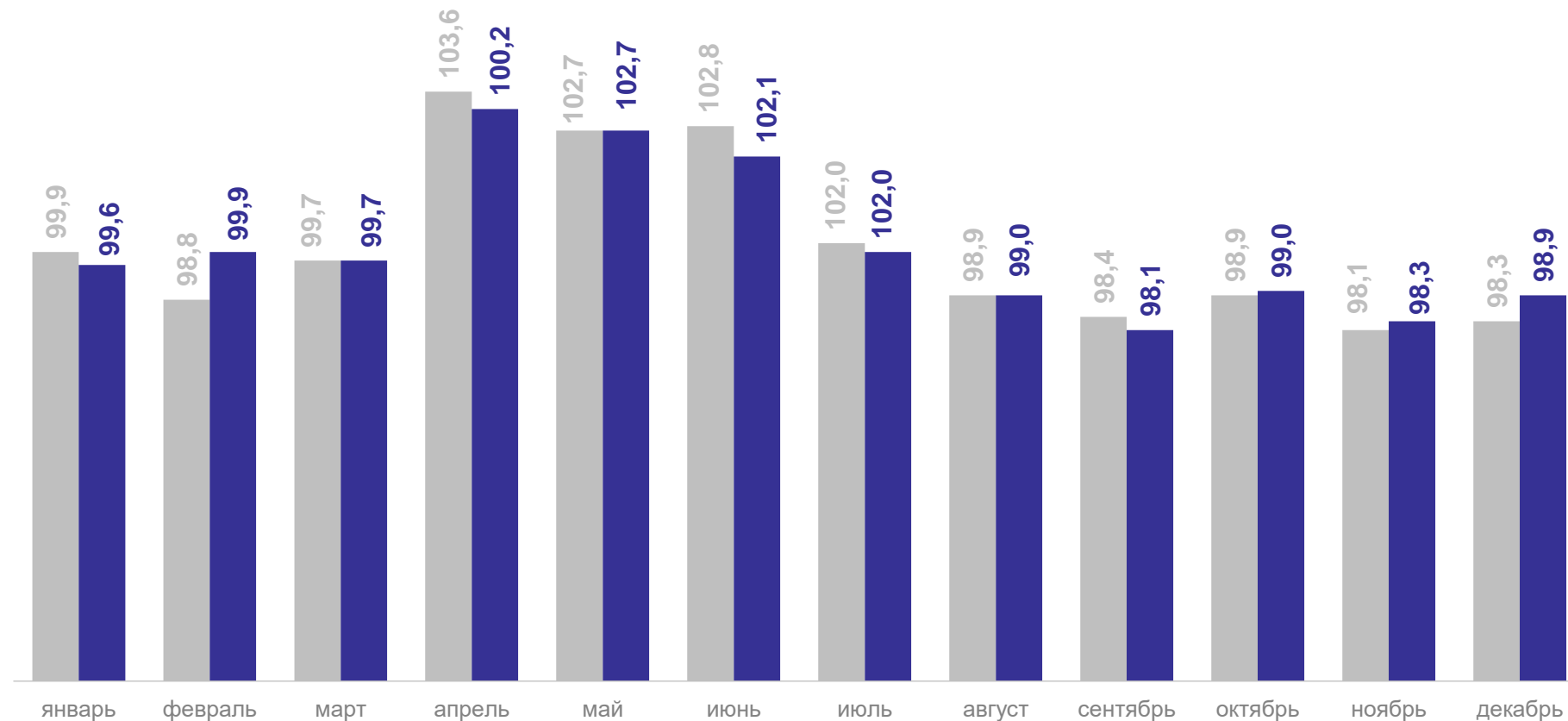
● 2022 г. ● 2023 г.

* Предварительные данные.

ПОГОЛОВЬЕ ОВЕЦ И КОЗ

в хозяйствах всех категорий, на конец 2023 г.*

в % к предыдущему месяцу



● 2022 г. ● 2023 г.

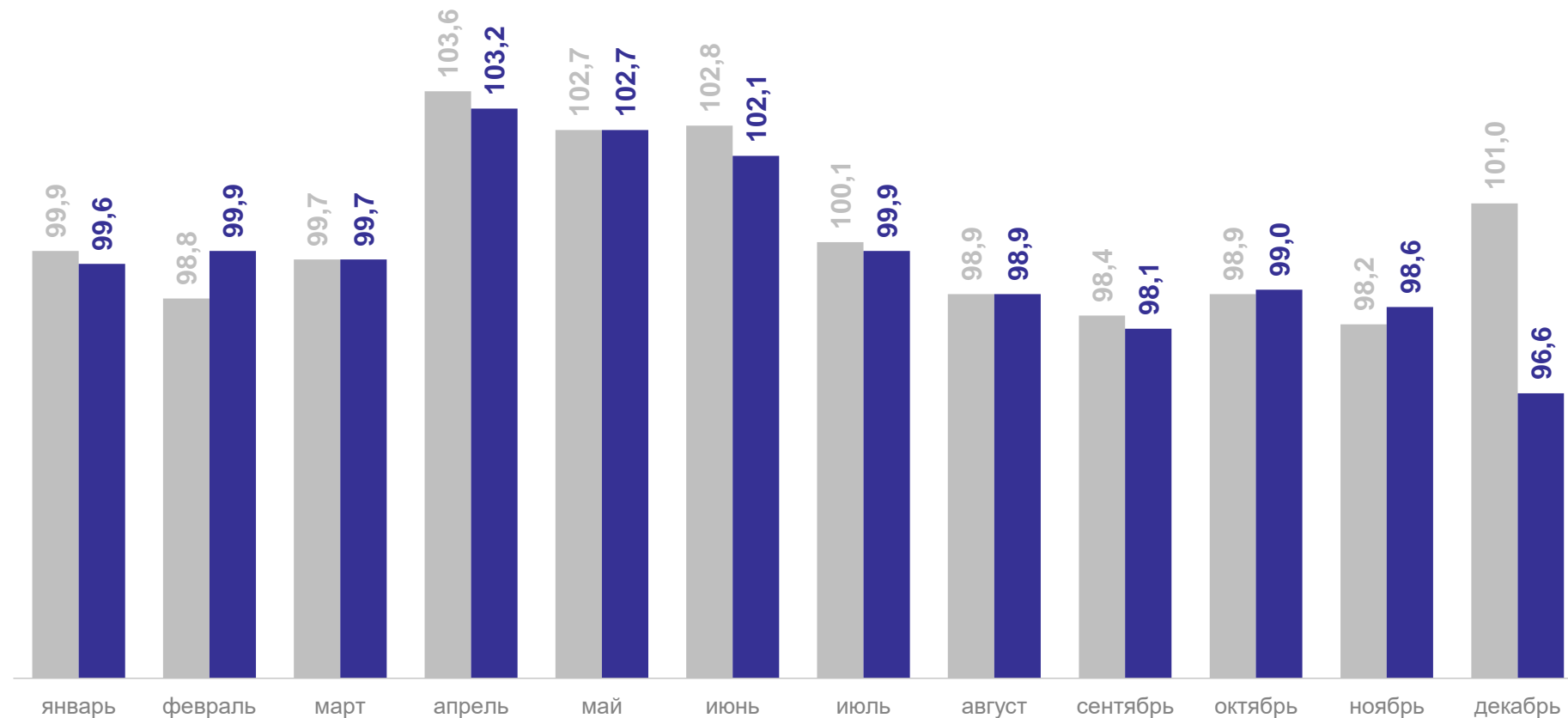

* Предварительные данные.

ПОГОЛОВЬЕ ПТИЦЫ

в хозяйствах всех категорий, на конец 2023 г.*

ВОЛГОГРАДСТАТ

в % к предыдущему месяцу



● 2022 г. ● 2023 г.

* Предварительные данные.

2

Поголовье скота и птицы по категориям хозяйств



ПОГОЛОВЬЕ КРУПНОГО РОГАТОГО СКОТА

по категориям хозяйств, на конец 2023 г.*

ВОЛГОГРАДСТАТ

Сельскохозяйственные организации



39,1
ТЫС. ГОЛОВ

Крестьянские (фермерские) хозяйства
и индивидуальные предприниматели



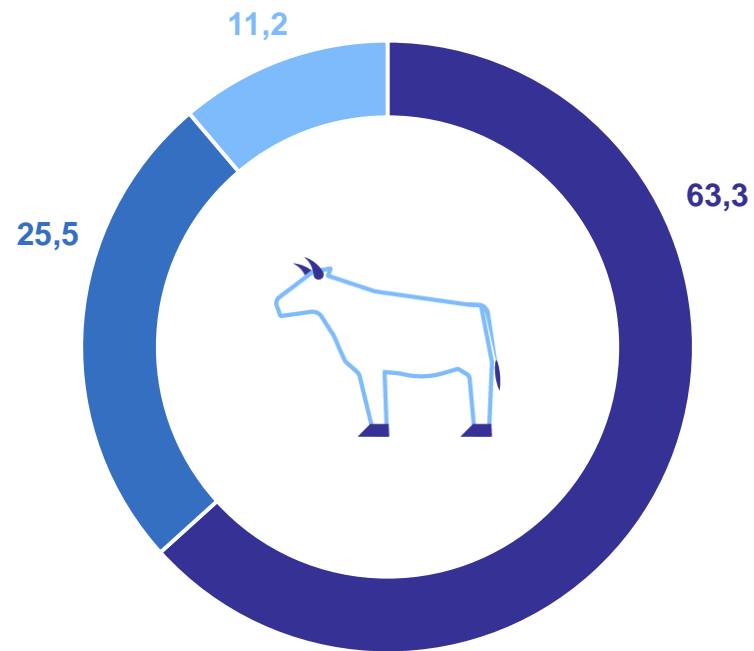
88,8
ТЫС. ГОЛОВ

Хозяйства населения



220,2
ТЫС. ГОЛОВ

в % к итогу



- Хозяйства населения
- Крестьянские (фермерские) хозяйства и индивидуальные предприниматели
- Сельскохозяйственные организации

* Предварительные данные.

ПОГОЛОВЬЕ СВИНЕЙ

по категориям хозяйств, на конец 2023 г.*

Сельскохозяйственные организации



171,2
ТЫС. ГОЛОВ

Крестьянские (фермерские) хозяйства
и индивидуальные предприниматели



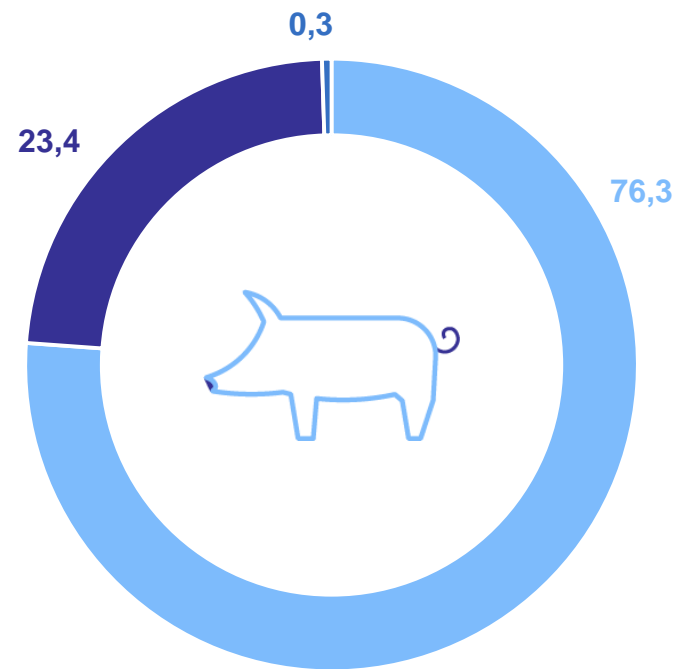
0,6
ТЫС. ГОЛОВ

Хозяйства населения



52,6
ТЫС. ГОЛОВ

в % к итогу



- Сельскохозяйственные организации
- Хозяйства населения
- Крестьянские (фермерские) хозяйства и индивидуальные предприниматели

* Предварительные данные.

ПОГОЛОВЬЕ ОВЕЦ И КОЗ

по категориям хозяйств, на конец 2023 г.*

Сельскохозяйственные организации



102,0
ТЫС. ГОЛОВ

Крестьянские (фермерские) хозяйства
и индивидуальные предприниматели



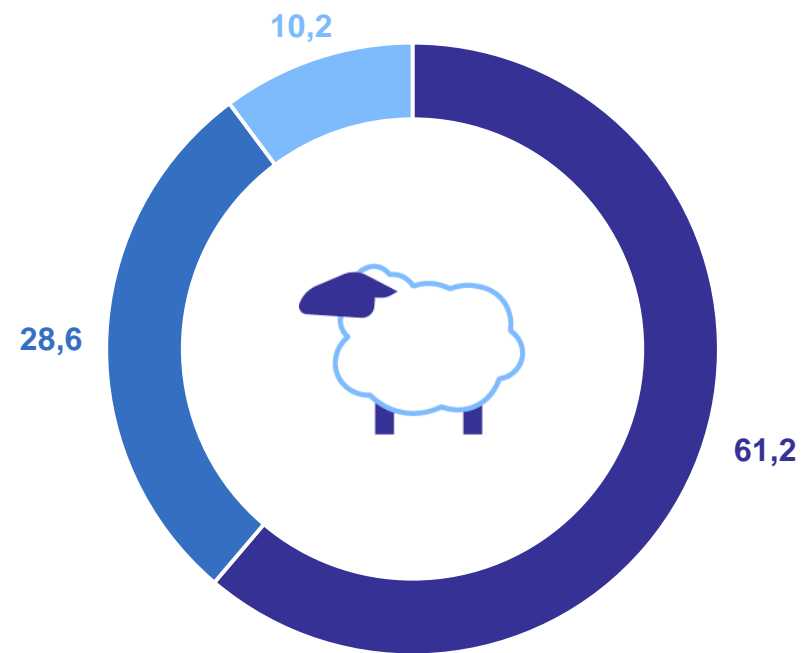
287,5
ТЫС. ГОЛОВ

Хозяйства населения



615,1
ТЫС. ГОЛОВ

в % к итогу



- Хозяйства населения
- Крестьянские (фермерские) хозяйства и индивидуальные предприниматели
- Сельскохозяйственные организации

* Предварительные данные.

ПОГОЛОВЬЕ ПТИЦЫ

по категориям хозяйств, на конец 2023 г.*

Сельскохозяйственные организации



4 671,2
ТЫС. ГОЛОВ

Крестьянские (фермерские) хозяйства
и индивидуальные предприниматели



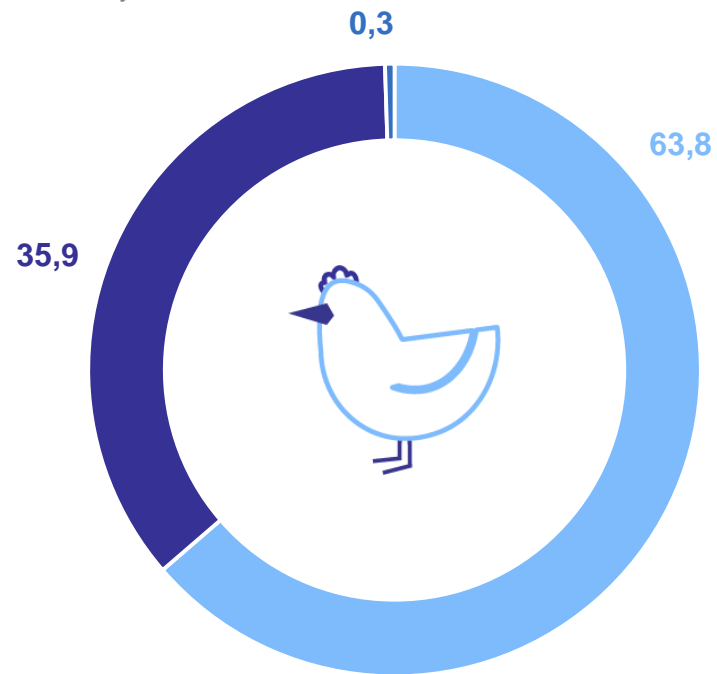
18,9
ТЫС. ГОЛОВ

Хозяйства населения



2 630,4
ТЫС. ГОЛОВ

в % к итогу



- Сельскохозяйственные организации
- Хозяйства населения
- Крестьянские (фермерские) хозяйства и индивидуальные предприниматели

* Предварительные данные.


3

**Поголовье скота и птицы, наличие кормов
в сельскохозяйственных организациях,
не относящихся к субъектам малого
предпринимательства**

ПОГОЛОВЬЕ СКОТА

в сельскохозяйственных организациях, не относящихся к субъектам малого предпринимательства, на конец 2023 г.*

Крупный рогатый скот




20,3

тыс. голов

104,3%

2023 г. к 2022 г.

в том числе коровы



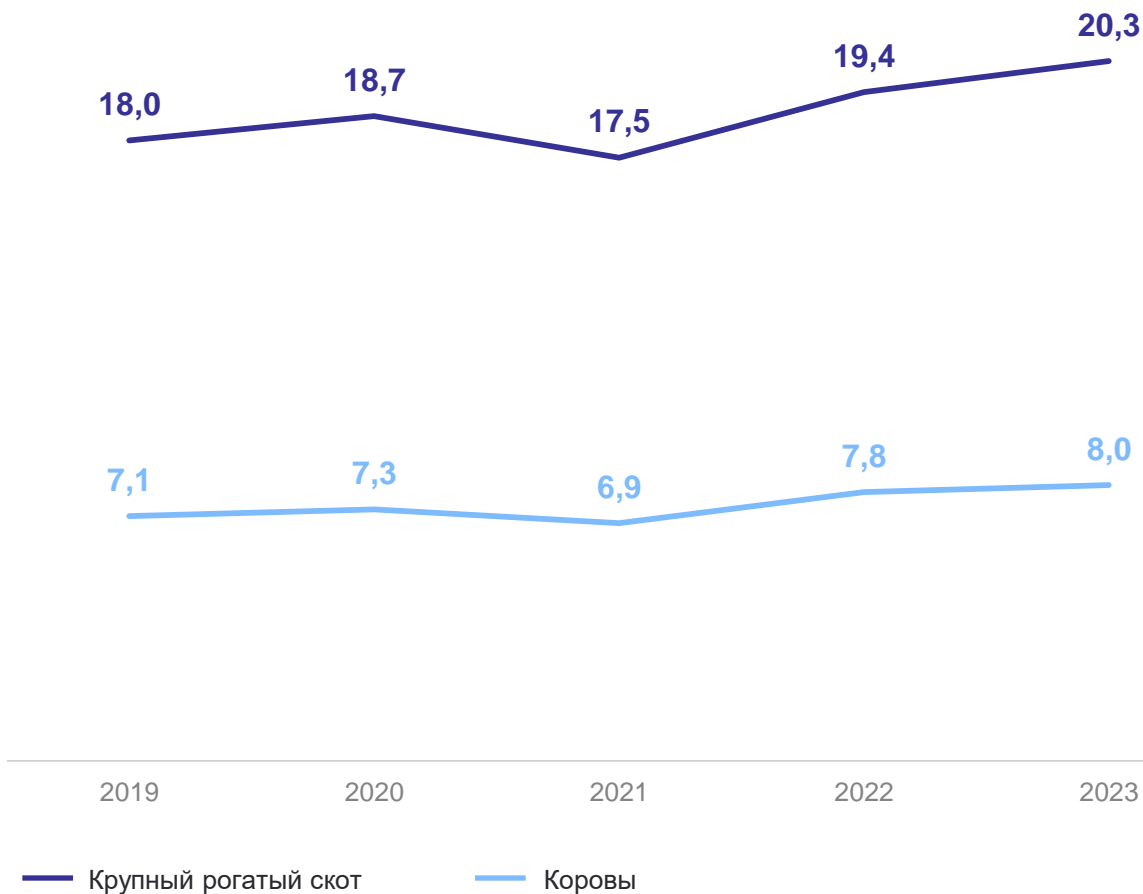
8,0

тыс. голов

103,3%

2023 г. к 2022 г.

на конец года, тыс. голов



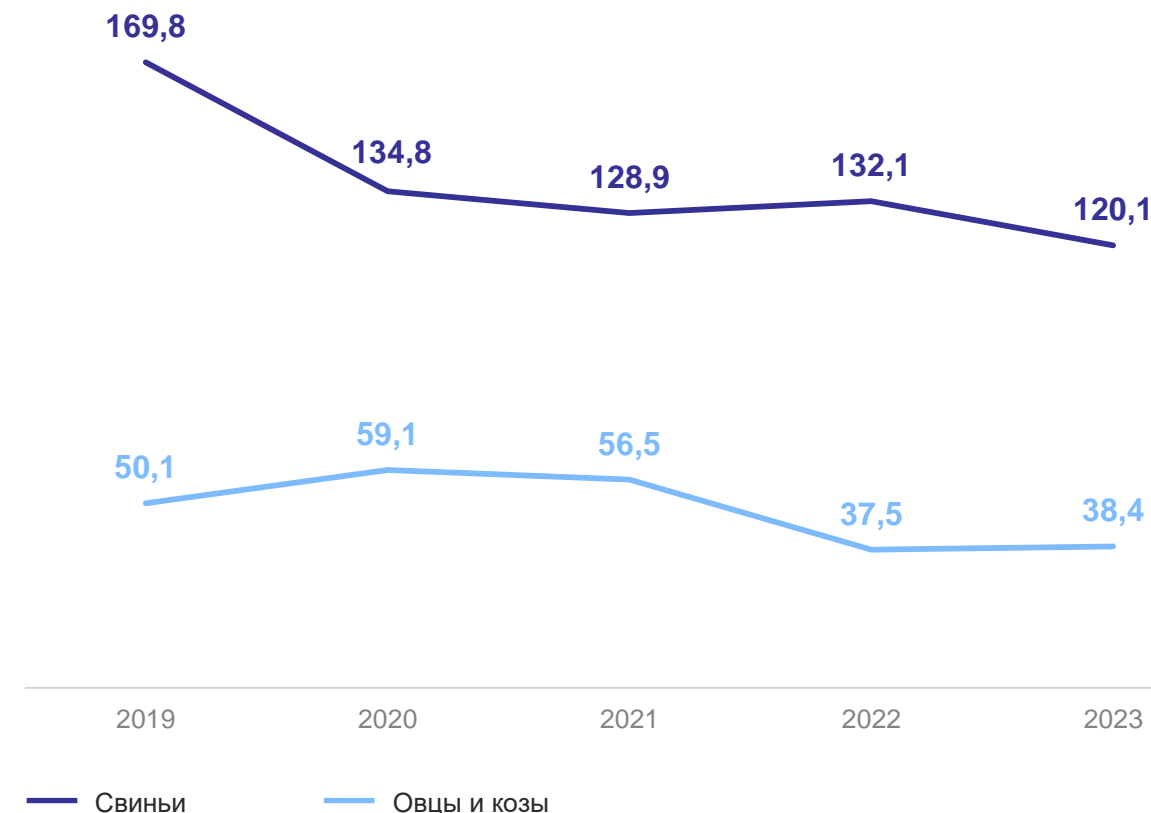
* Предварительные данные.

ПОГОЛОВЬЕ СКОТА

в сельскохозяйственных организациях, не относящихся к субъектам малого предпринимательства, на конец 2023 г.*



на конец года, тыс. голов

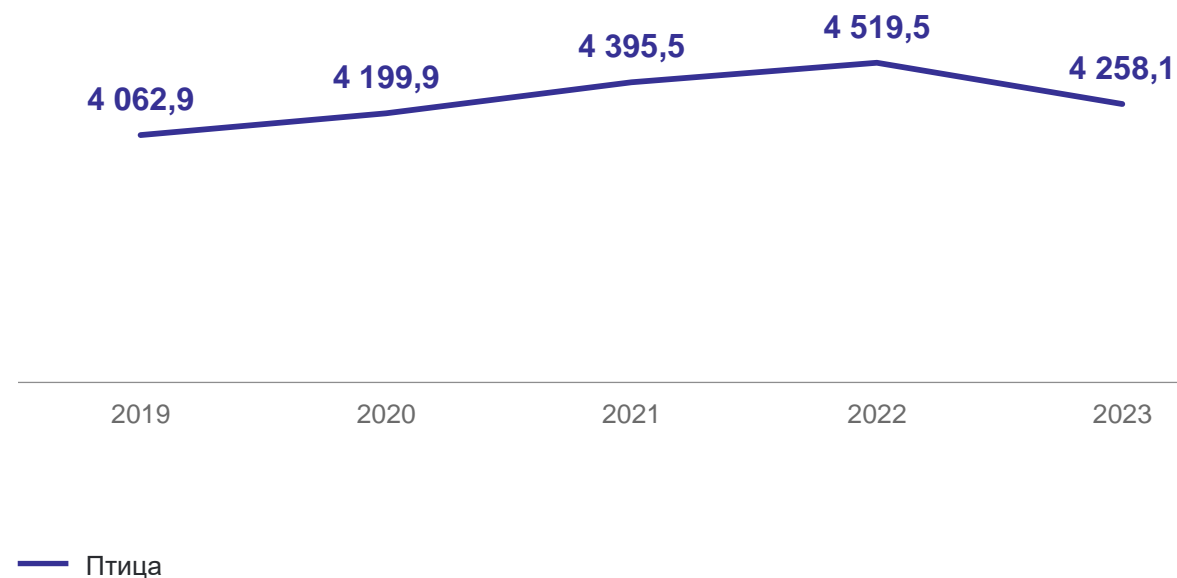
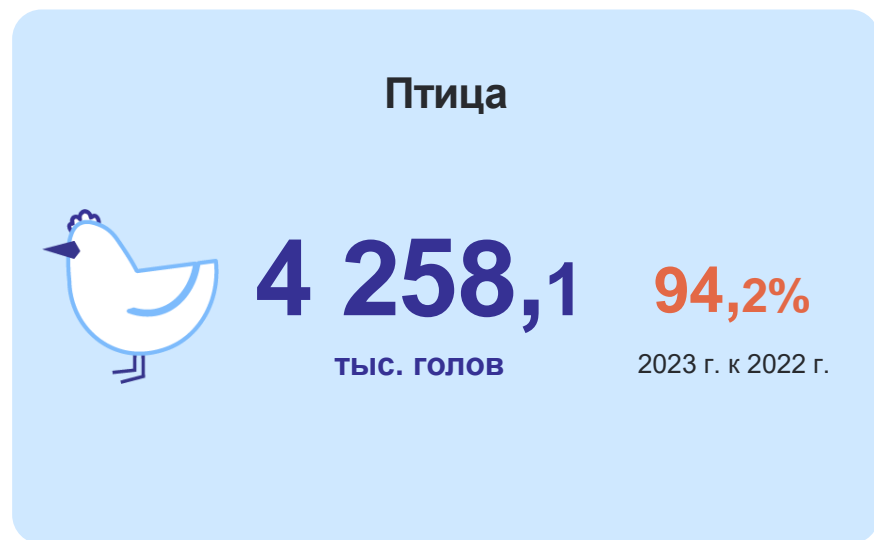


* Предварительные данные.

ПОГОЛОВЬЕ СКОТА

в сельскохозяйственных организациях, не относящихся к субъектам малого предпринимательства, на конец 2023 г.*

на конец года, тыс. голов



* Предварительные данные.

НАЛИЧИЕ КОРМОВ


в сельскохозяйственных организациях, не относящихся к субъектам малого предпринимательства, на конец 2023 г.*

Всего кормов

105,4

тыс. тонн
корм. ед.

в % к соответствующему
периоду предыдущего года



● 2023 г. к 2022 г.

● 2022 г. к 2021 г.


в том числе
концентрированных

51,1

тыс. тонн
корм. ед.



В расчете
на 1 условную
голову крупного скота



7,5

ц корм. ед.

114,3%

2023 г. к 2022 г.

* Предварительные данные.