



Территориальный орган
Федеральной службы
государственной статистики
по Волгоградской области

ИНДЕКСЫ ПОТРЕБИТЕЛЬСКИХ ЦЕН В ВОЛГОГРАДСКОЙ ОБЛАСТИ

в феврале 2022 года





Индексы потребительских цен
в Волгоградской области
в феврале 2022 года

- 01 ИНДЕКСЫ ПОТРЕБИТЕЛЬСКИХ ЦЕН
- 02 ИНДЕКСЫ ЦЕН НА ОТДЕЛЬНЫЕ
ГРУППЫ И ВИДЫ
ПРОДОВОЛЬСТВЕННЫХ ТОВАРОВ
- 03 ИНДЕКСЫ ЦЕН НА ОТДЕЛЬНЫЕ ГРУППЫ
НЕПРОДОВОЛЬСТВЕННЫХ ТОВАРОВ
- 04 ИНДЕКСЫ ЦЕН НА ТОПЛИВО
- 05 ИНДЕКСЫ ЦЕН И ТАРИФОВ НА УСЛУГИ

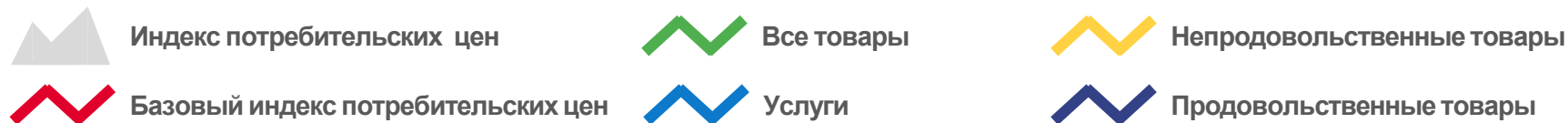
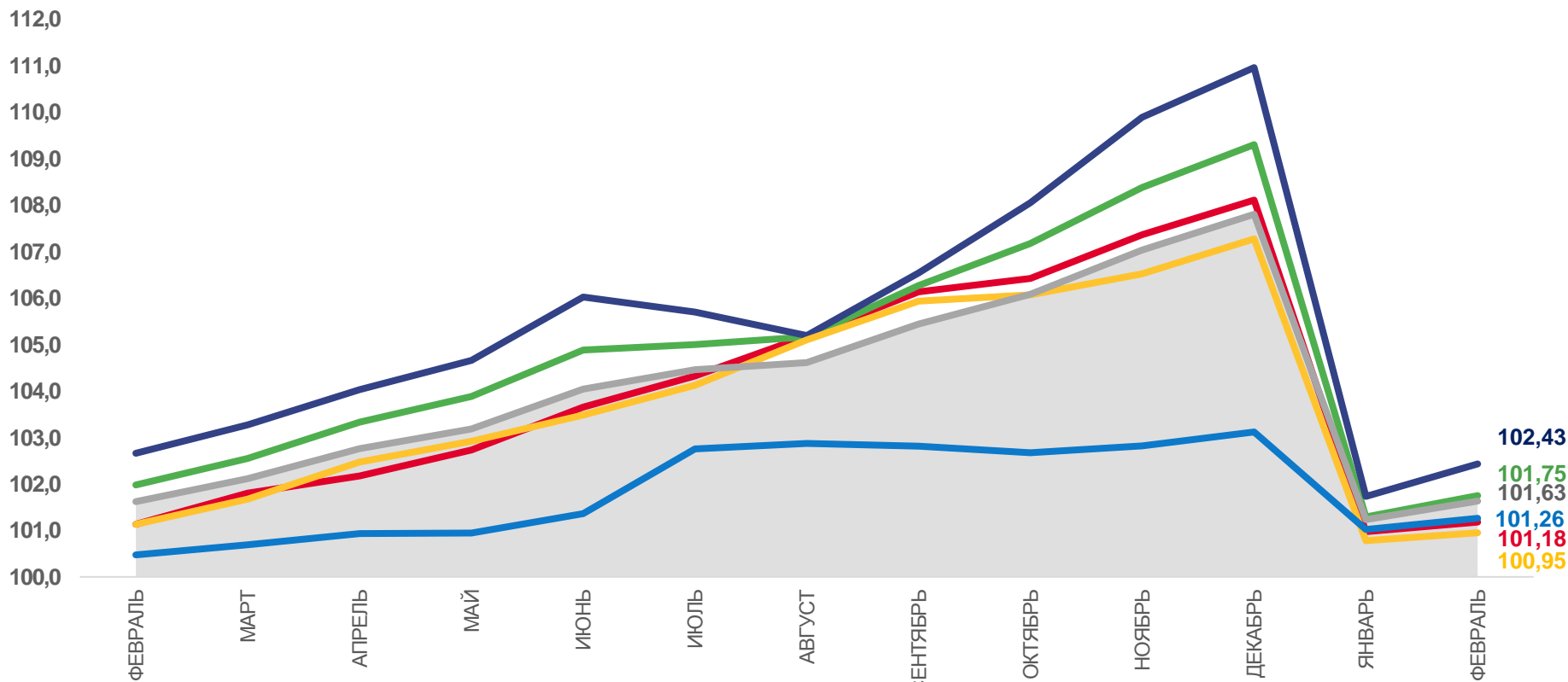




ИНДЕКСЫ ПОТРЕБИТЕЛЬСКИХ ЦЕН

ФЕВРАЛЬ 2022 г. В % К ДЕКАБРИЮ ПРЕДЫДУЩЕГО ГОДА

	101,63
ИПЦ	
	101,75
Все товары	
	102,43
Продовольственные товары	
	100,95
Непродовольственные товары	
	101,26
Услуги	
	101,18
Базовый ИПЦ	





ИНДЕКСЫ ПОТРЕБИТЕЛЬСКИХ ЦЕН

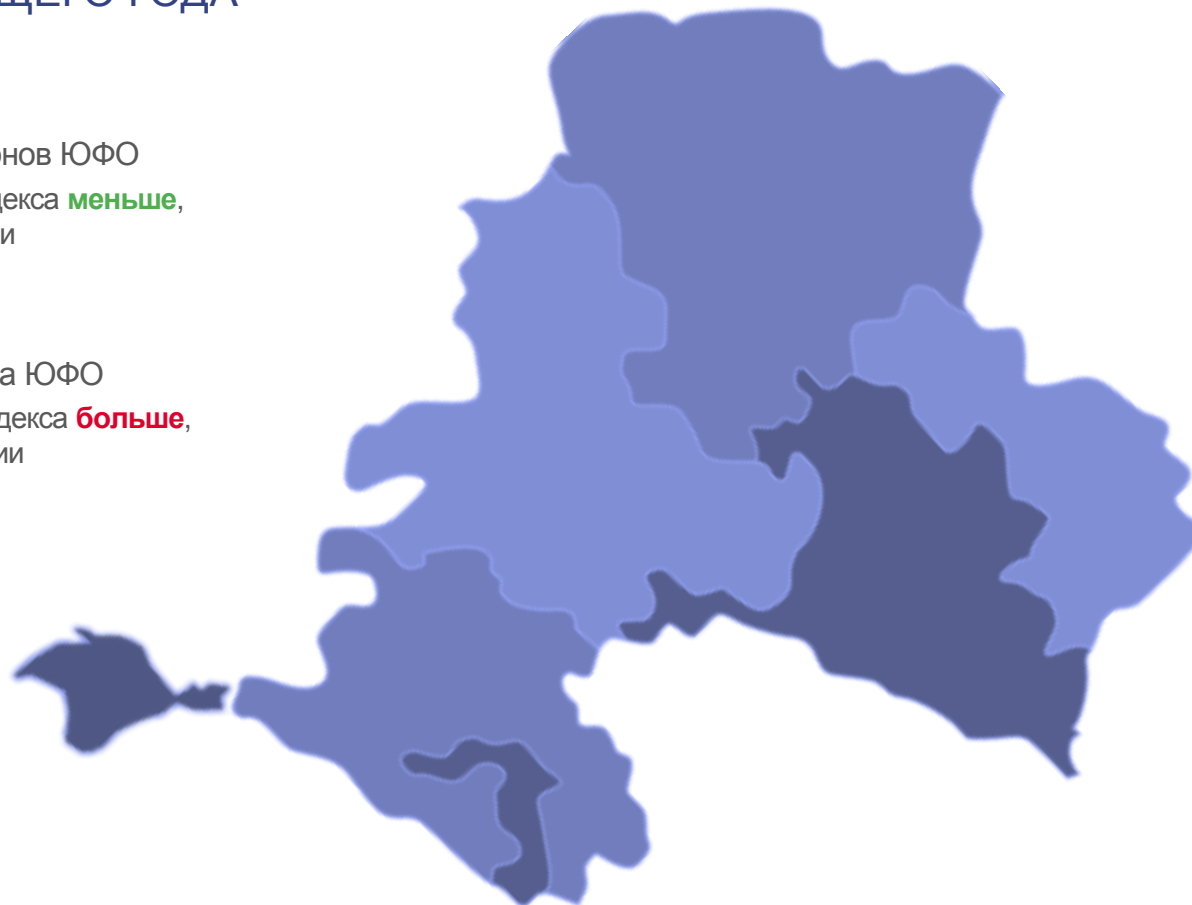
ФЕВРАЛЬ 2022 г. В % К ДЕКАБРЮ ПРЕДЫДУЩЕГО ГОДА

Регионы с наибольшими и наименьшими значениями



5 регионов ЮФО
значение индекса **меньше**,
чем по России

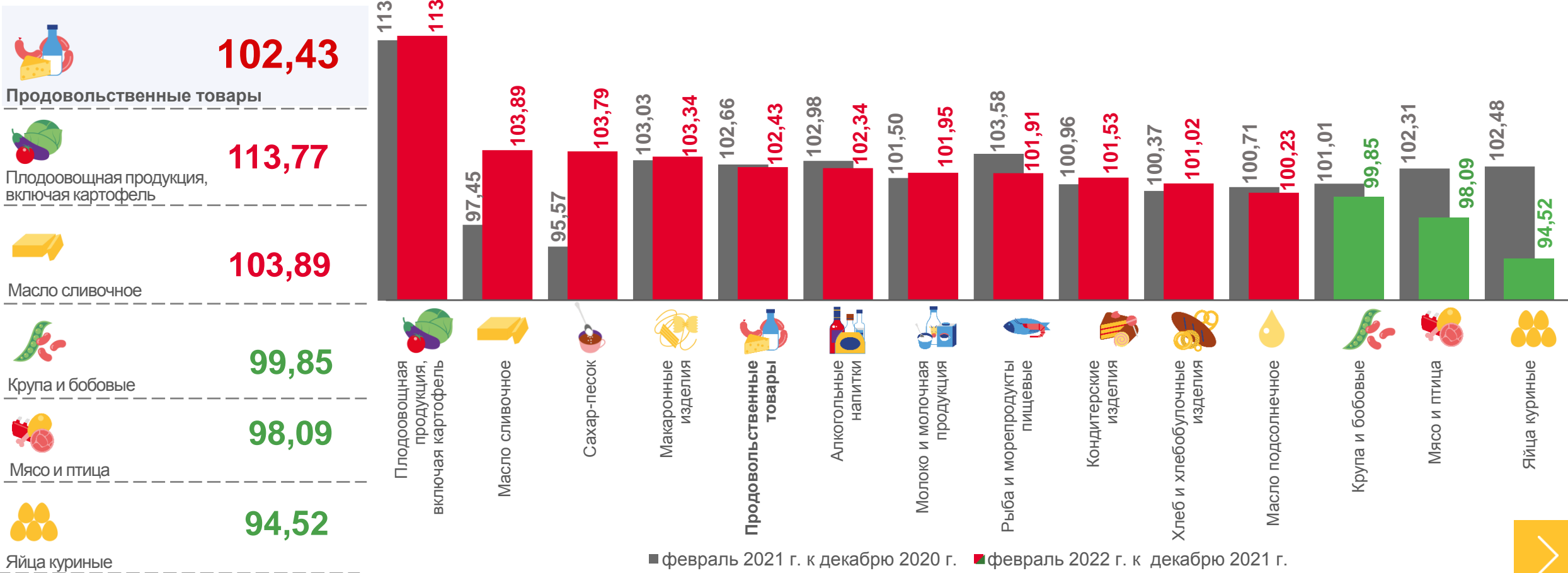
3 региона ЮФО
значение индекса **больше**,
чем по России





ИНДЕКСЫ ЦЕН НА ОТДЕЛЬНЫЕ ГРУППЫ И ВИДЫ ПРОДОВОЛЬСТВЕННЫХ ТОВАРОВ

ФЕВРАЛЬ 2022 г. В % К ДЕКАБРЮ ПРЕДЫДУЩЕГО ГОДА



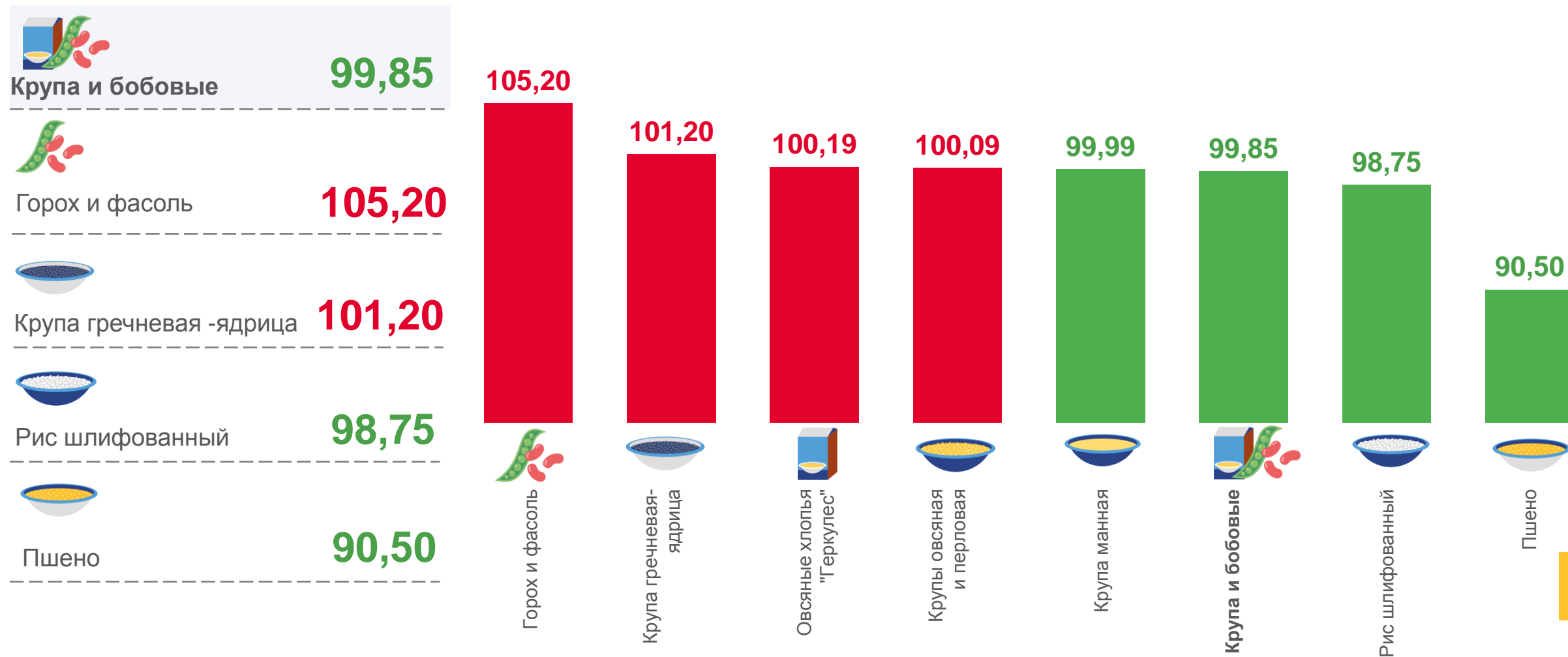
■ февраль 2021 г. к декабрю 2020 г. ■ февраль 2022 г. к декабрю 2021 г.





ИНДЕКСЫ ЦЕН НА КРУПУ И БОБОВЫЕ

ФЕВРАЛЬ 2022 г. В % К ДЕКАБРЮ ПРЕДЫДУЩЕГО ГОДА





СРЕДНИЕ ЦЕНЫ НА КРУПУ И БОБОВЫЕ

ФЕВРАЛЬ 2022 г., РУБЛЕЙ ЗА ЕДИНИЦУ ИЗМЕРЕНИЯ



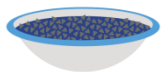
Рис шлифованный

▼ 53,03 ₺



Крупы овсяная и перловая

▲ 41,78 ₺



Крупа гречневая-ядрица

▲ 97,39 ₺



Пшено

▼ 39,70 ₺



Овсяные хлопья "Геркулес"

▲ 64,57 ₺



Крупа манная

▼ 46,77 ₺



Горох и фасоль


▲ 69,59 ₺







ИНДЕКСЫ ЦЕН НА ХЛЕБ И ХЛЕБОБУЛОЧНЫЕ ИЗДЕЛИЯ

ФЕВРАЛЬ 2022 г. В % К ДЕКАБРЮ ПРЕДЫДУЩЕГО ГОДА

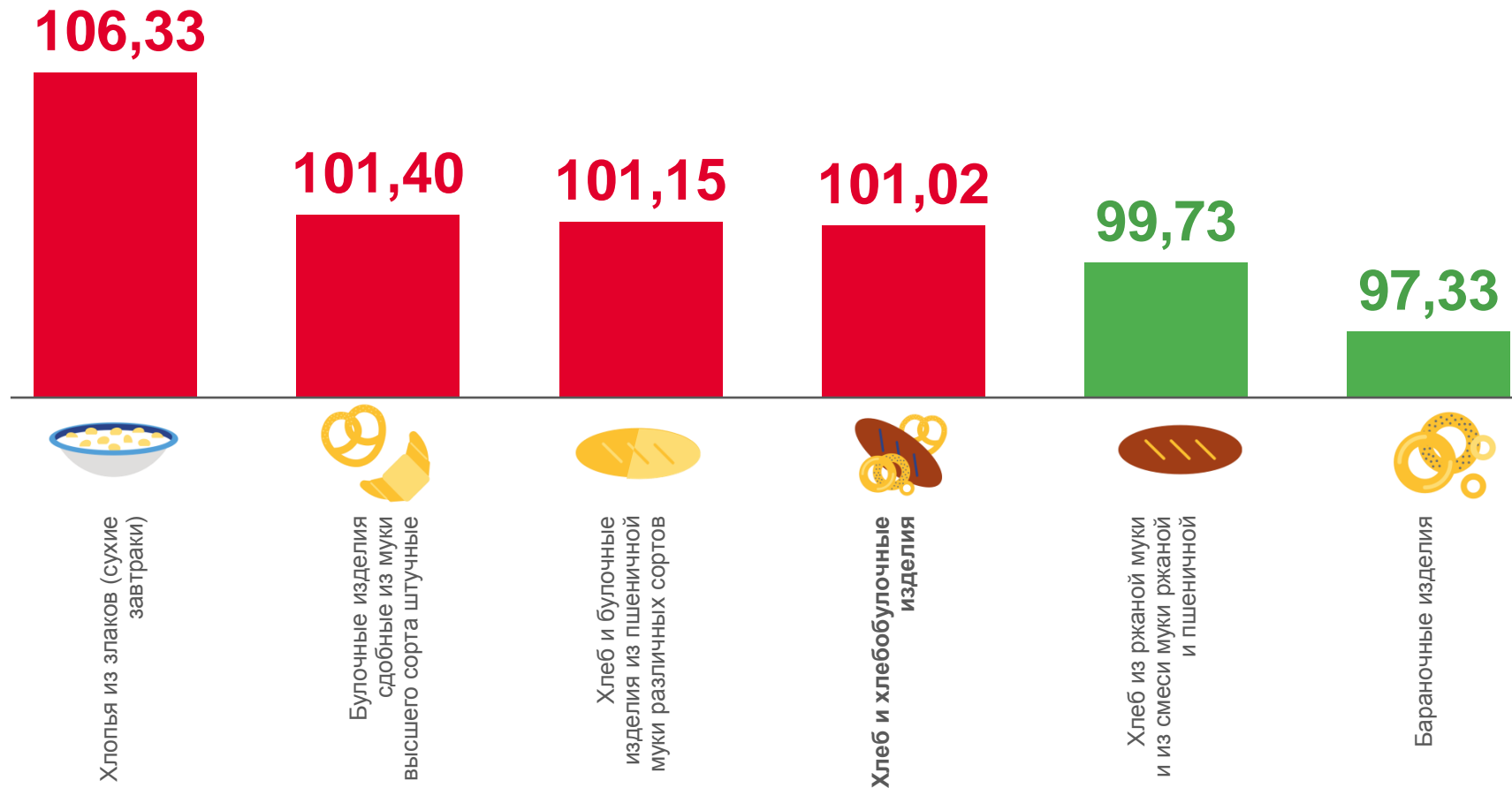
 **101,02**
Хлеб и хлебобулочные изделия

 **106,33**
Хлопья из злаков (сухие завтраки)

 **101,40**
Булочные изделия сдобные из муки высшего сорта штучные

 **99,73**
Хлеб из ржаной муки и из смеси муки ржаной и пшеничной

 **97,33**
Бараночные изделия





СРЕДНИЕ ЦЕНЫ НА ХЛЕБ И ХЛЕБОБУЛОЧНЫЕ ИЗДЕЛИЯ

ФЕВРАЛЬ 2022 г., РУБЛЕЙ ЗА ЕДИНИЦУ ИЗМЕРЕНИЯ



Булочные изделия
сдобные из муки высшего сорта штучные

▲ **170,86** ₺



Хлеб из ржаной муки
и из смеси муки ржаной и пшеничной

▼ **53,67** ₺



Бараночные изделия

▼ **150,61** ₺



Хлеб и булочные изделия
из пшеничной муки различных сортов

▲ **69,88** ₺



Хлопья из злаков (сухие завтраки)

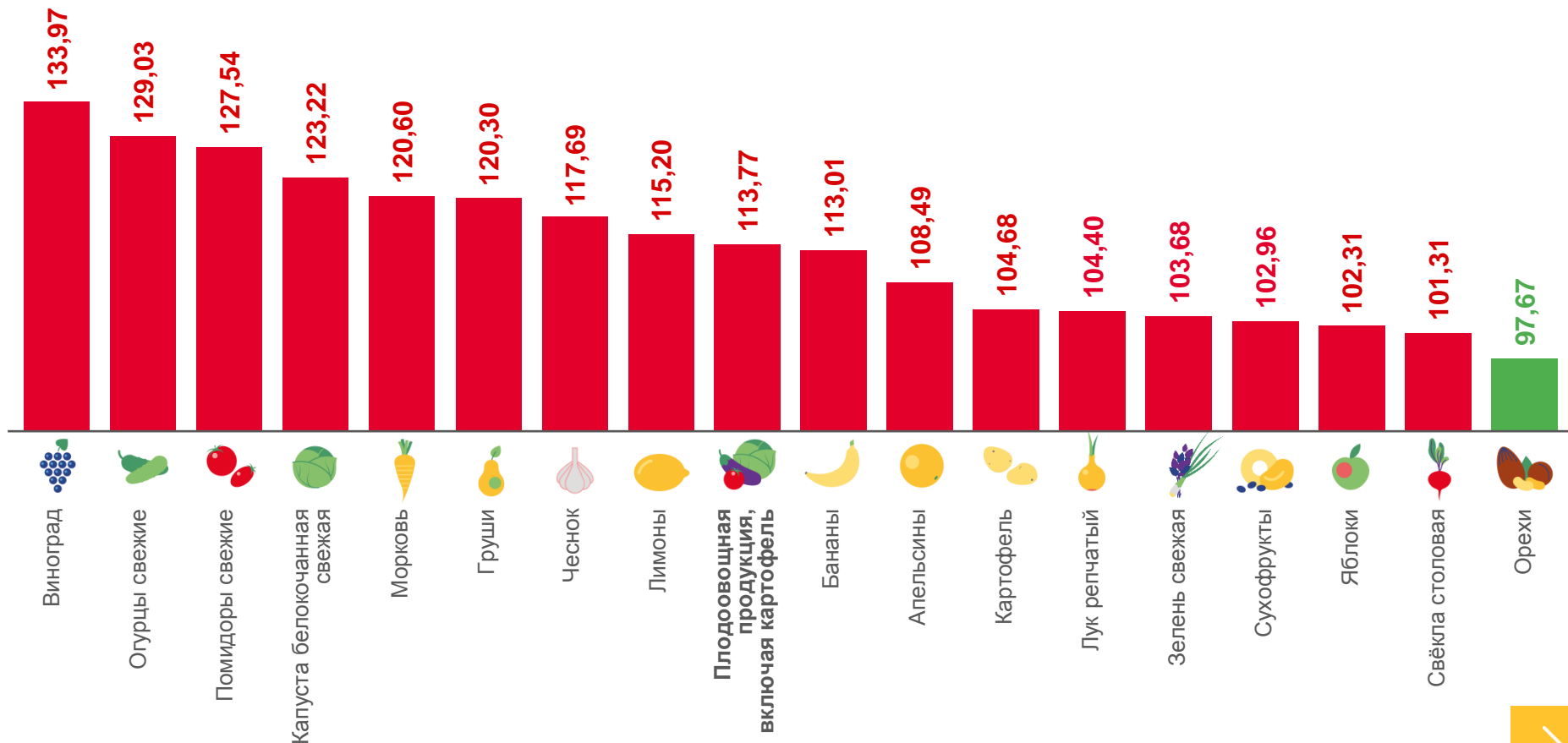
▲ **389,07** ₺



ИНДЕКСЫ ЦЕН НА ПЛОДООВОЩНУЮ ПРОДУКЦИЮ

ФЕВРАЛЬ 2022 г. В % К ДЕКАБРЮ ПРЕДЫДУЩЕГО ГОДА

	113,77
Плодоовощная продукция, включая картофель	
	133,97
Виноград	
	129,03
Огурцы свежие	
	127,54
Помидоры свежие	
	102,31
Яблоки	
	101,31
Свёкла столовая	
	97,67
Орехи	





СРЕДНИЕ ЦЕНЫ НА ПЛОДООВОЩНУЮ ПРОДУКЦИЮ

ФЕВРАЛЬ 2022 г., РУБЛЕЙ ЗА ЕДИНИЦУ ИЗМЕРЕНИЯ



Яблоки, кг



73,27 ₺



Помидоры свежие, кг



152,25 ₺



Лук репчатый, кг



23,45 ₺



Лимоны, кг



114,19 ₺



Картофель, кг



45,70 ₺



Чеснок, кг



364,75 ₺



Апельсины, кг



107,93 ₺



Свёкла столовая, кг



44,85 ₺



Зелень свежая, кг



530,92 ₺



Груши, кг



185,88 ₺



Морковь, кг



39,94 ₺



Орехи, кг



836,08 ₺



Виноград, кг



203,45 ₺



Капуста белокочанная свежая, кг



61,28 ₺



Сухофрукты, кг



394,94 ₺



Бананы, кг



85,19 ₺



Огурцы свежие, кг



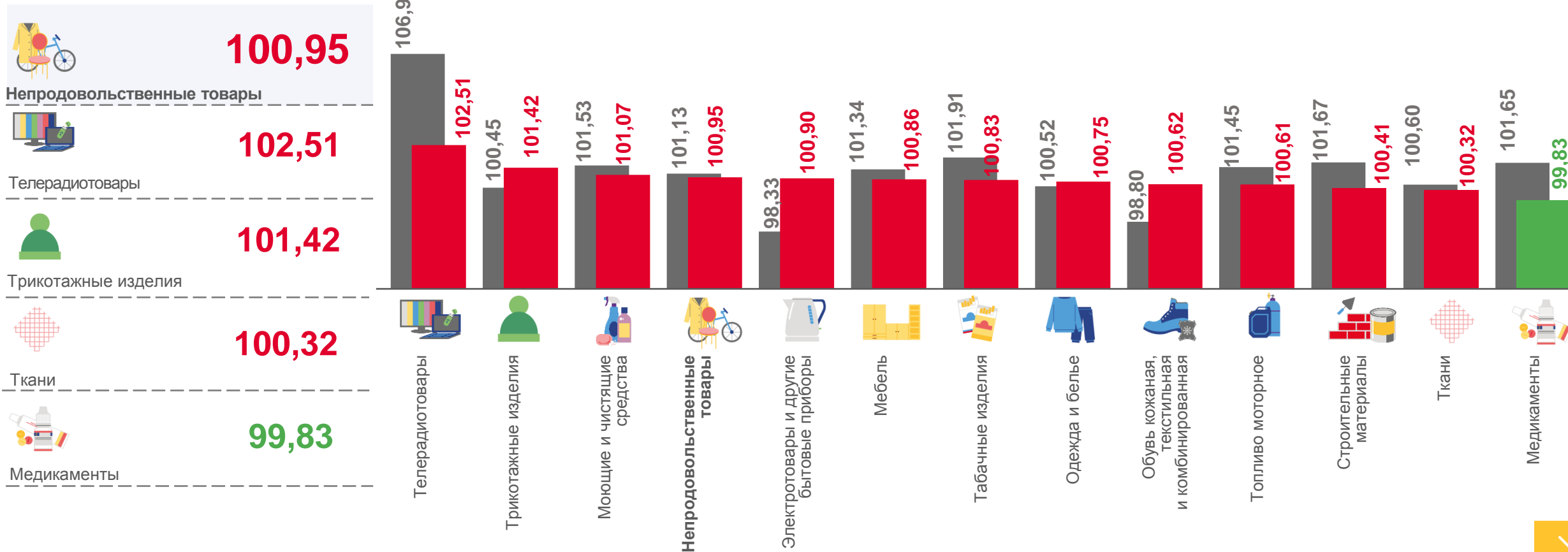
159,61 ₺





ИНДЕКСЫ ЦЕН НА ОТДЕЛЬНЫЕ ГРУППЫ НЕПРОДОВОЛЬСТВЕННЫХ ТОВАРОВ

ФЕВРАЛЬ 2022 г. В % К ДЕКАБРЮ ПРЕДЫДУЩЕГО ГОДА



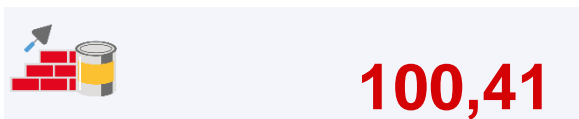
■ февраль 2021 г. к декабрю 2020 г. ■ февраль 2022 г. к декабрю 2021 г.





ИНДЕКСЫ ЦЕН НА СТРОИТЕЛЬНЫЕ МАТЕРИАЛЫ

ФЕВРАЛЬ 2022 г. В % К ДЕКАБРЮ ПРЕДЫДУЩЕГО ГОДА



Строительные материалы



Ламинат



Кирпич красный



Краски масляные, эмали отечественные



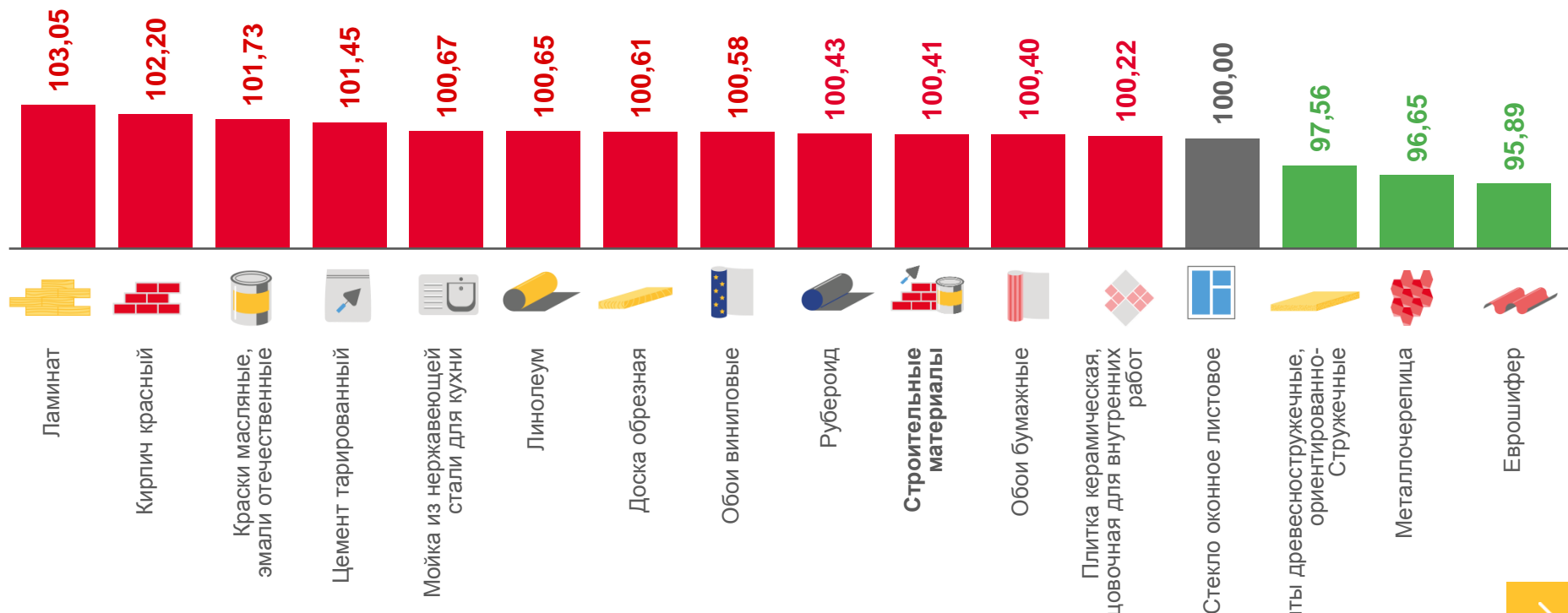
Плиты древесностружечные, ориентированно-стружечные



Металлочерепица











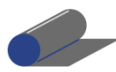




















Еврошифер





СРЕДНИЕ ЦЕНЫ НА СТРОИТЕЛЬНЫЕ МАТЕРИАЛЫ

ФЕВРАЛЬ 2022 г., РУБЛЕЙ ЗА ЕДИНИЦУ ИЗМЕРЕНИЯ

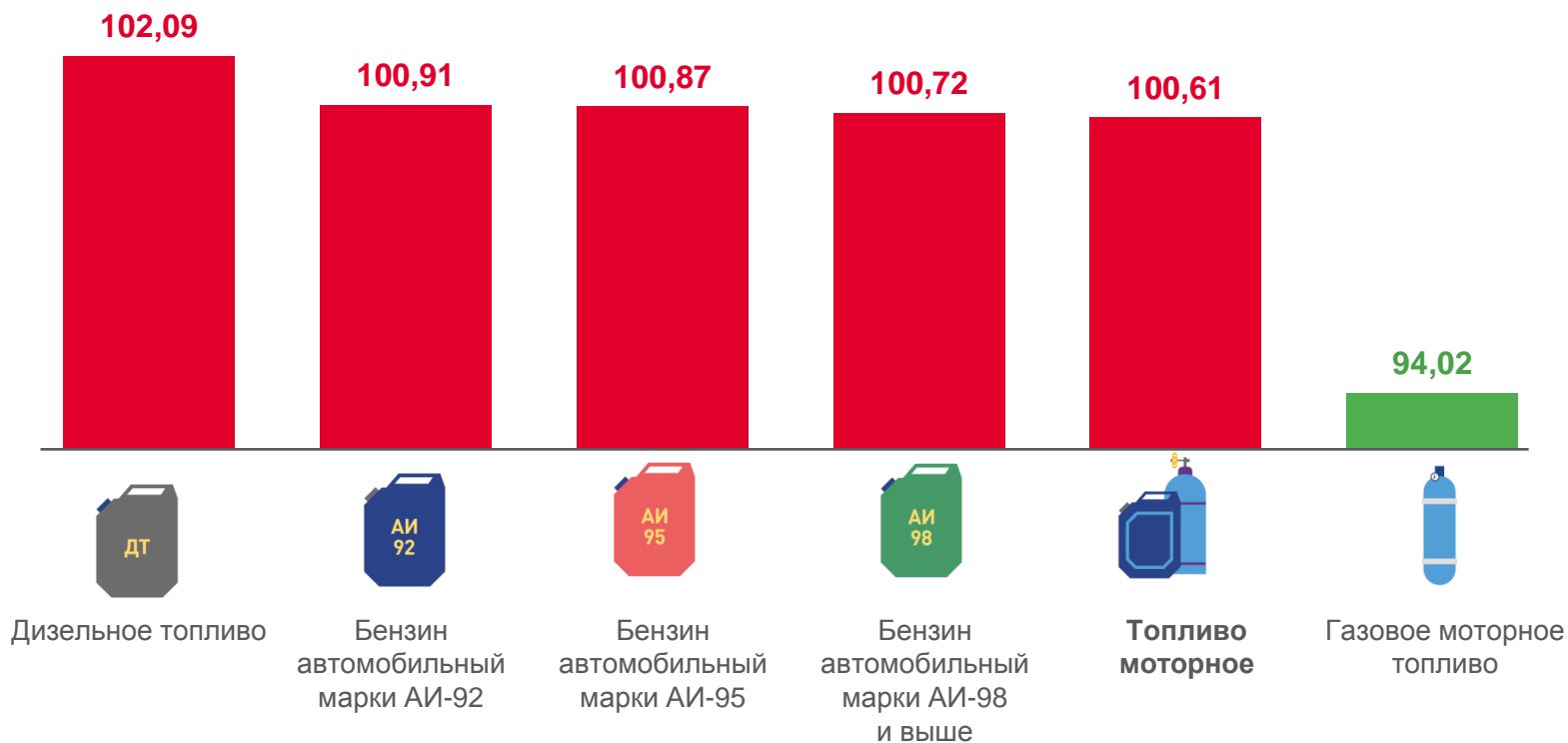
		18 476,44 ₺			18 078,34 ₺			697,63 ₺
Доска обрезная, м3			Кирпич красный, 1 000 шт.			Плитка керамическая, облицовочная для внутренних работ, м2		
		361,25 ₺			348,23 ₺			224,49 ₺
Плиты древесностружечные, ориентированно-стружечные, м2			Рубероид, 10 м			Краски масляные, эмали отечественные, кг		
		337,55 ₺			463,42 ₺			209,50 ₺
Цемент тарированный, 50 кг			Металлочерепица, м2			Обои бумажные, 10 м		
		4 286,84 ₺			888,59 ₺			572,60 ₺
Еврошифер, 10 м2			Ламинат, м2			Обои виниловые, 10 м		
		855,73 ₺			642,41 ₺			2 431,28 ₺
Стекло оконное листовое, м2			Линолеум, м2			Мойка из нержавеющей стали для кухни, шт.		





ИНДЕКСЫ ЦЕН НА ТОПЛИВО МОТОРНОЕ

ФЕВРАЛЬ 2022 г. В % К ДЕКАБРЮ ПРЕДЫДУЩЕГО ГОДА



СРЕДНИЕ ЦЕНЫ
НА ТОПЛИВО
МОТОРНОЕ

▲ 53,53 ₹

▲ 47,96 ₹

▲ 53,25 ₹

▲ 57,45 ₹

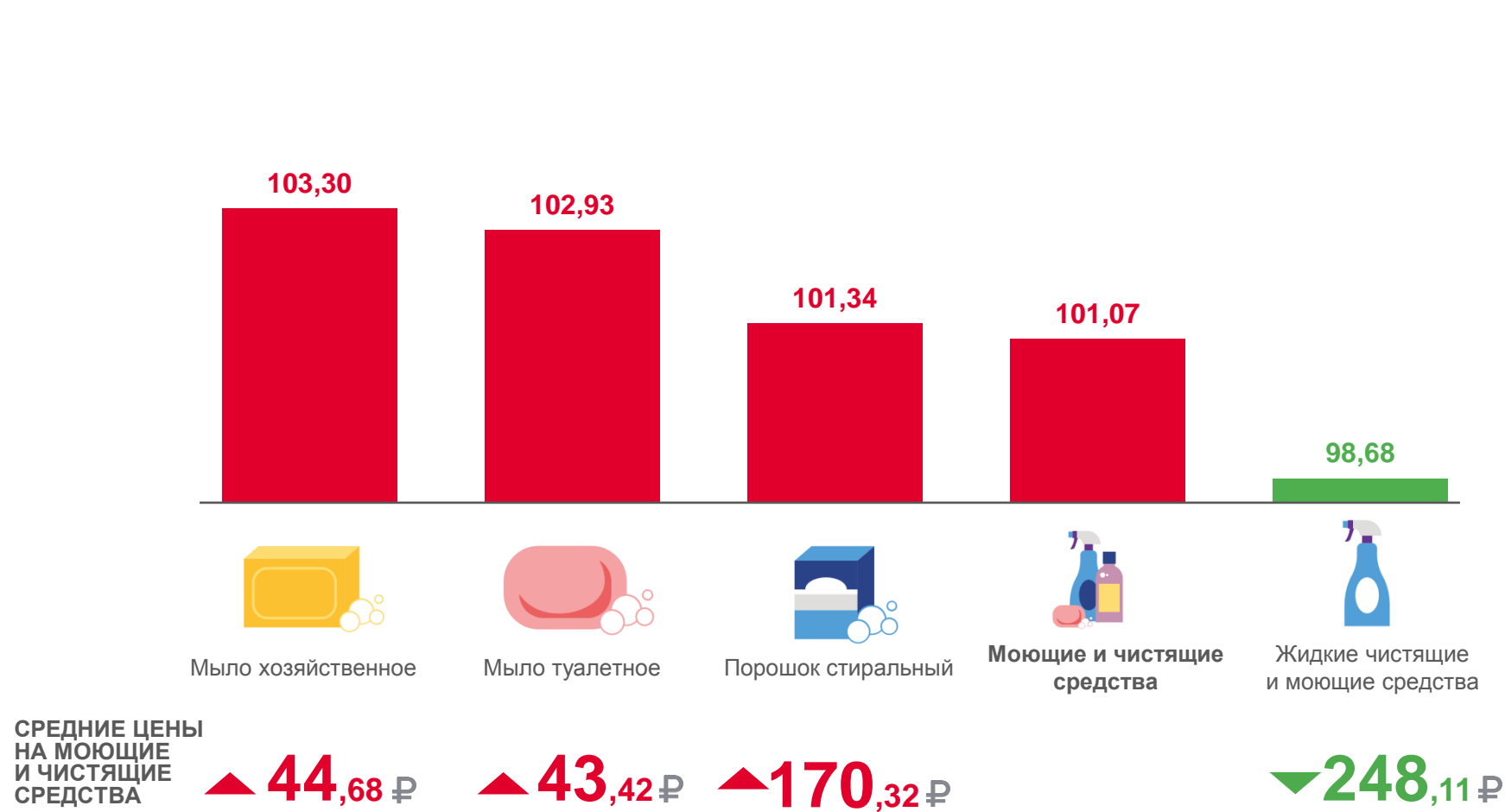
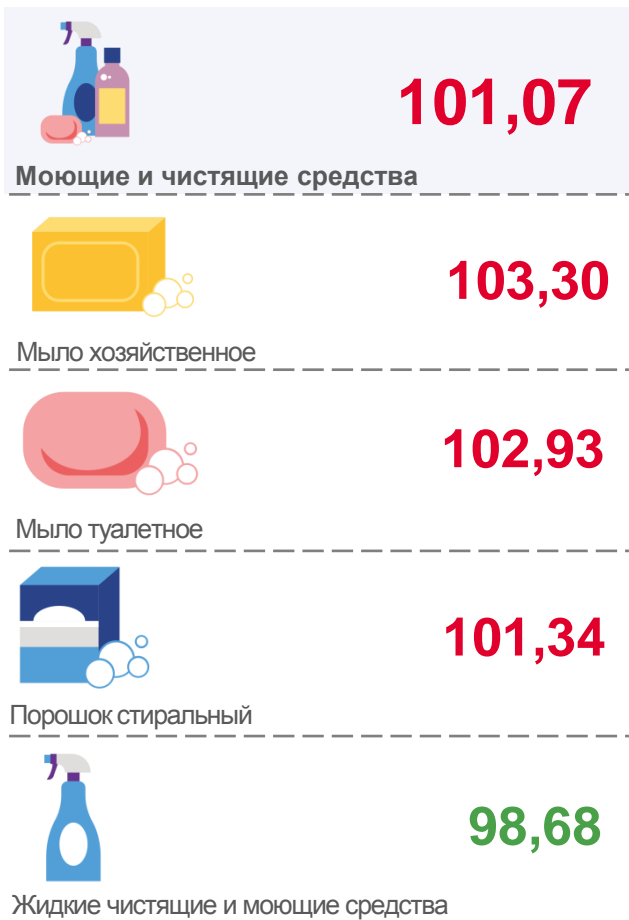
▼ 27,05 ₹





ИНДЕКСЫ ЦЕН НА МОЮЩИЕ И ЧИСТЯЩИЕ СРЕДСТВА

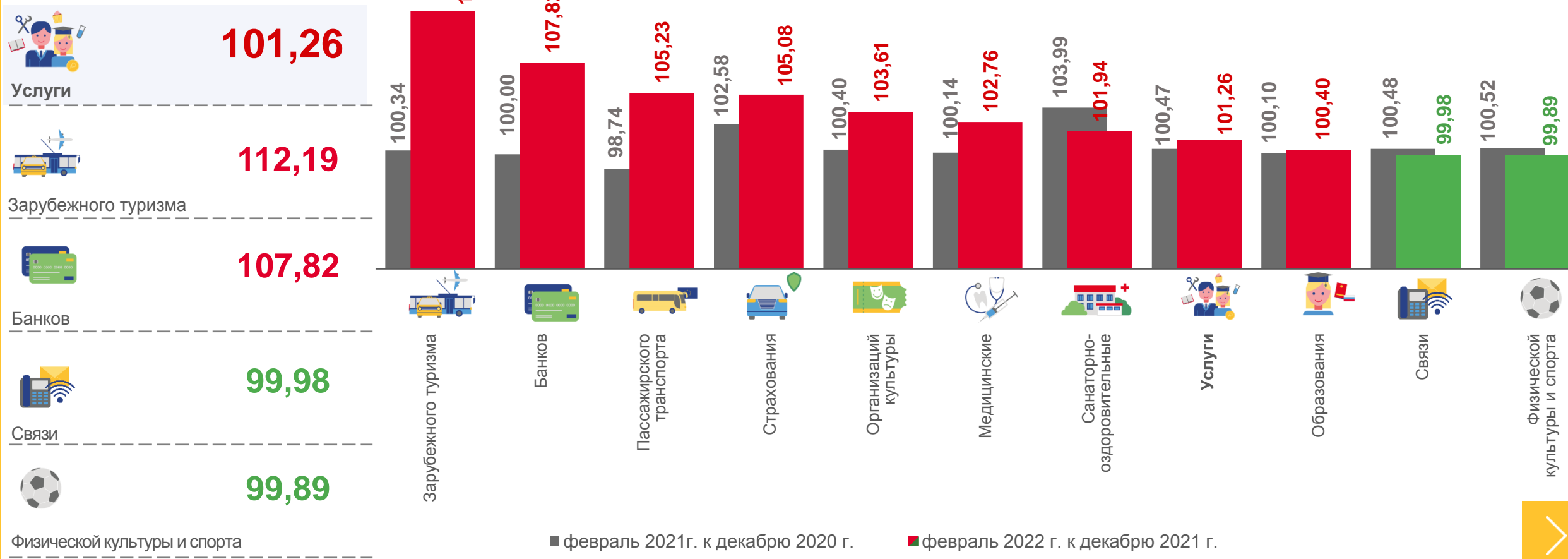
ФЕВРАЛЬ 2022 г. В % К ДЕКАБРЮ ПРЕДЫДУЩЕГО ГОДА





ИНДЕКСЫ ЦЕН И ТАРИФОВ НА УСЛУГИ

ФЕВРАЛЬ 2022 г. В % К ДЕКАБРЮ ПРЕДЫДУЩЕГО ГОДА





ИНДЕКСЫ ЦЕН НА УСЛУГИ СТРАХОВАНИЯ

ФЕВРАЛЬ 2022 г. В % К ДЕКАБРЮ ПРЕДЫДУЩЕГО ГОДА



105,08

Услуги страхования



111,97

Годовая стоимость полиса добровольного страхования легкового автомобиля от стандартных рисков (КАСКО)



104,04

Годовая стоимость полиса обязательного страхования гражданской ответственности владельцев транспортных средств (ОСАГО)



84,41

Годовая стоимость полиса добровольного страхования жилья от стандартных рисков



СРЕДНИЕ ЦЕНЫ
НА УСЛУГИ
СТРАХОВАНИЯ

▲ **66 245,85** ₪

▲ **8 613,66** ₪

▼ **4 759,77** ₪





ИНДЕКСЫ ЦЕН НА МЕДИЦИНСКИЕ УСЛУГИ

ФЕВРАЛЬ 2022 г. В % К ДЕКАБРЮ ПРЕДЫДУЩЕГО ГОДА



102,76

Медицинские услуги



106,18

Первичный консультативный осмотр больного у стоматолога



105,26

Изготовление съёмного протеза



104,63

Лечение кариеса



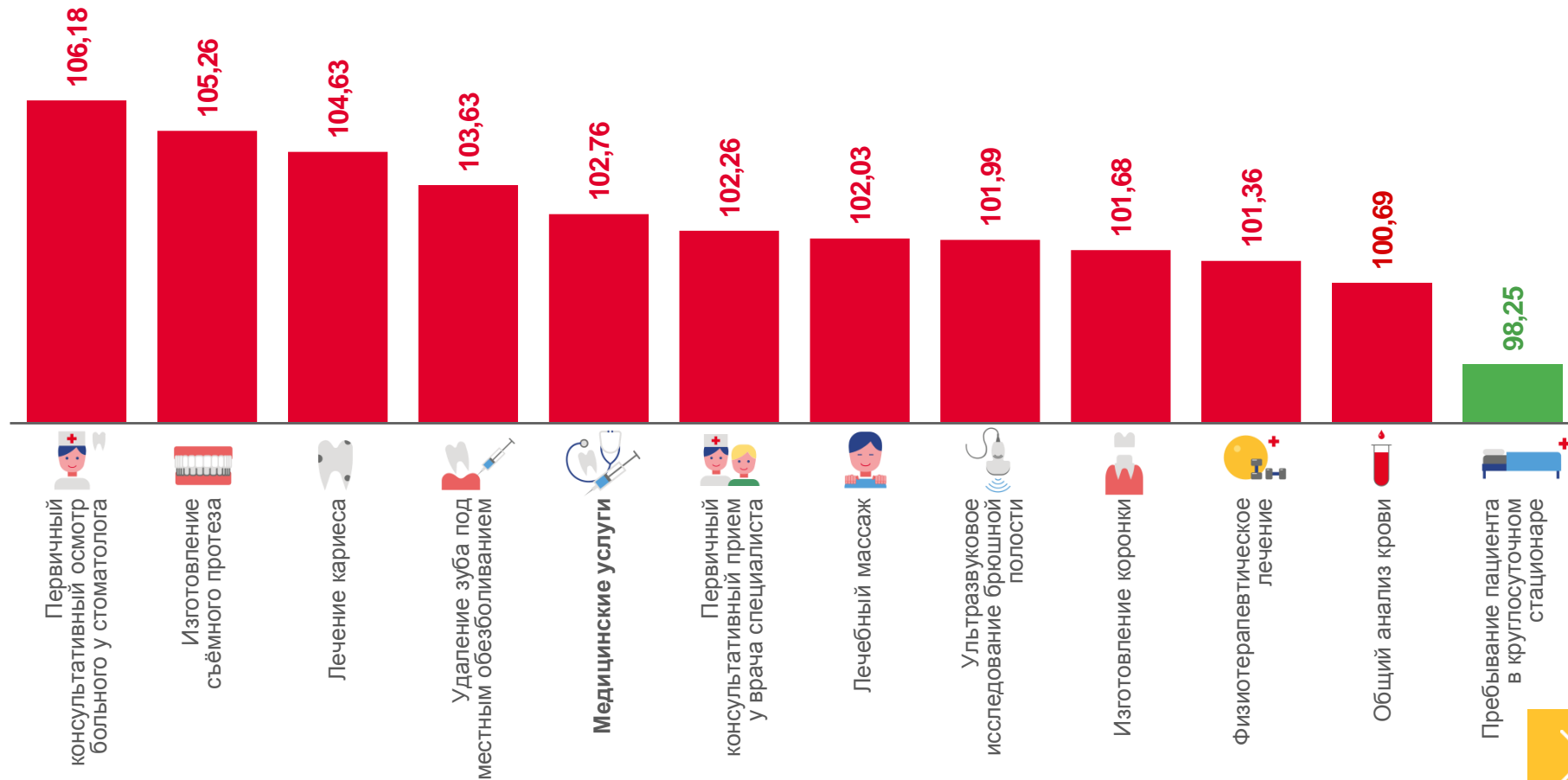
100,69

Общий анализ крови



98,25

Пребывание пациента в круглосуточном стационаре





СРЕДНИЕ ЦЕНЫ НА МЕДИЦИНСКИЕ УСЛУГИ

ФЕВРАЛЬ 2022 г., РУБЛЕЙ



613,83 ₺

Первичный консультативный прием у врача специалиста, посещение



396,80 ₺

Общий анализ крови, анализ



8 825,11 ₺

Изготовление съёмного протеза, протез



1 933,03 ₺

Пребывание пациента в круглосуточном стационаре, койко-день



371,95 ₺

Первичный консультативный осмотр больного у стоматолога, посещение



1 715,11 ₺

Изготовление коронки, шт.



1 026,82 ₺

Ультразвуковое исследование брюшной полости, исследование



726,44 ₺

Удаление зуба под местным обезболиванием, удаление



465,77 ₺

Лечебный массаж, сеанс



165,09 ₺

Физиотерапевтическое лечение, процедура



1 342,66 ₺

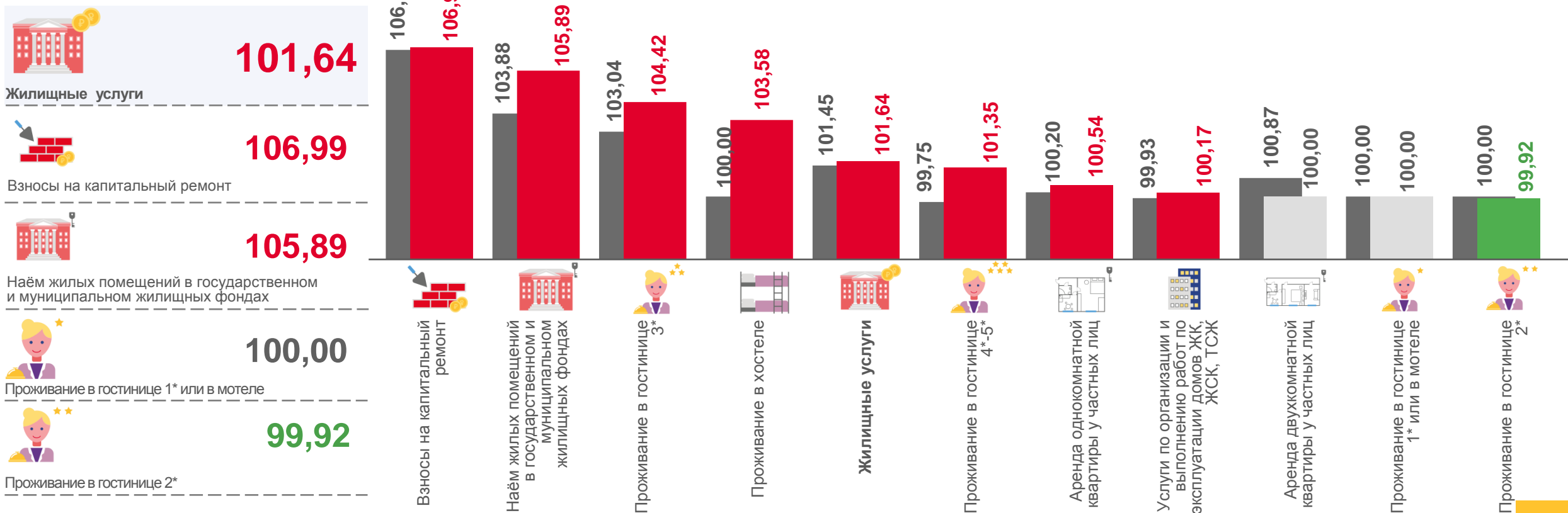
Лечение кариеса, пломба





ИНДЕКСЫ ЦЕН И ТАРИФОВ НА ЖИЛИщНЫЕ УСЛУГИ

ФЕВРАЛЬ 2022 г. В % К ДЕКАБРЮ ПРЕДЫДУЩЕГО ГОДА



■ февраль 2021 г. к декабрю 2020 г.

■ февраль 2022 г. к декабрю 2021 г.

