



Территориальный орган
Федеральной службы
государственной статистики
по Волгоградской области

ИНДЕКСЫ ПОТРЕБИТЕЛЬСКИХ ЦЕН В ВОЛГОГРАДСКОЙ ОБЛАСТИ



в марте 2022 года



Индексы потребительских цен
в Волгоградской области
в марте 2022 года

- 01 ИНДЕКСЫ ПОТРЕБИТЕЛЬСКИХ ЦЕН
- 02 ИНДЕКСЫ ЦЕН НА ОТДЕЛЬНЫЕ
ГРУППЫ И ВИДЫ
ПРОДОВОЛЬСТВЕННЫХ ТОВАРОВ
- 03 ИНДЕКСЫ ЦЕН НА ОТДЕЛЬНЫЕ ГРУППЫ
НЕПРОДОВОЛЬСТВЕННЫХ ТОВАРОВ
- 04 ИНДЕКСЫ ЦЕН НА ТОПЛИВО
- 05 ИНДЕКСЫ ЦЕН И ТАРИФОВ НА УСЛУГИ

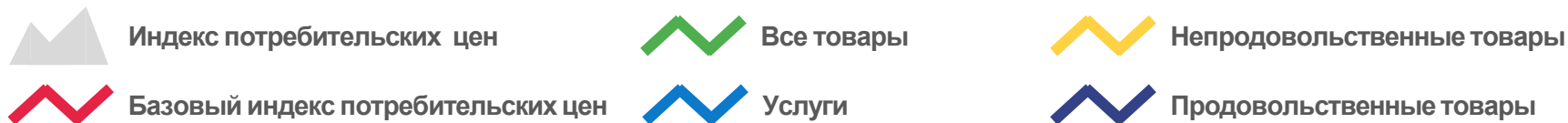
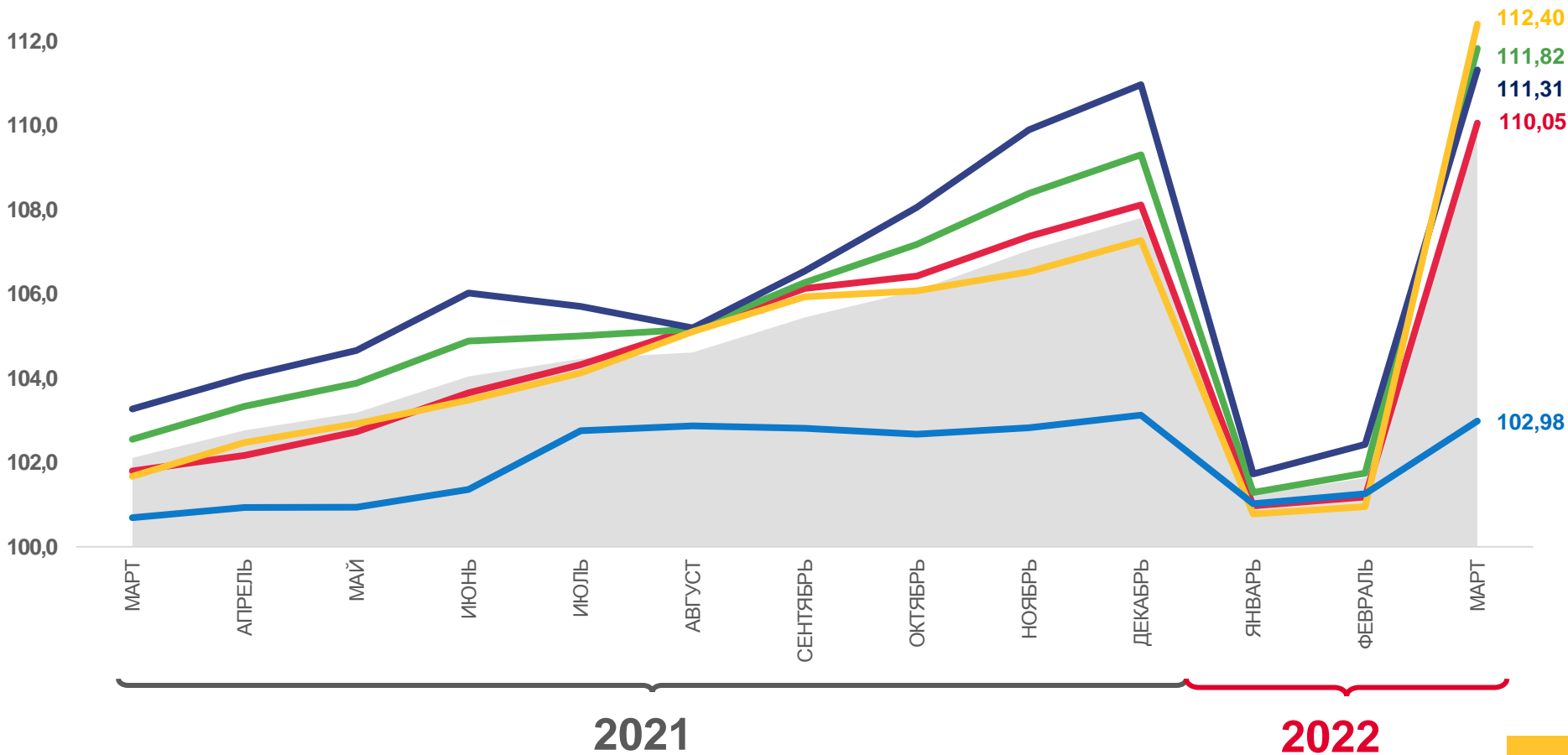




ИНДЕКСЫ ПОТРЕБИТЕЛЬСКИХ ЦЕН

МАРТ 2022 г. В % К ДЕКАБРЮ ПРЕДЫДУЩЕГО ГОДА

| | |
|----------------------------|---------------|
| | 109,85 |
| ИПЦ | |
| | 111,82 |
| Все товары | |
| | 111,31 |
| Продовольственные товары | |
| | 112,40 |
| Непродовольственные товары | |
| | 102,98 |
| Услуги | |
| | 110,05 |
| Базовый ИПЦ | |





ИНДЕКСЫ ПОТРЕБИТЕЛЬСКИХ ЦЕН

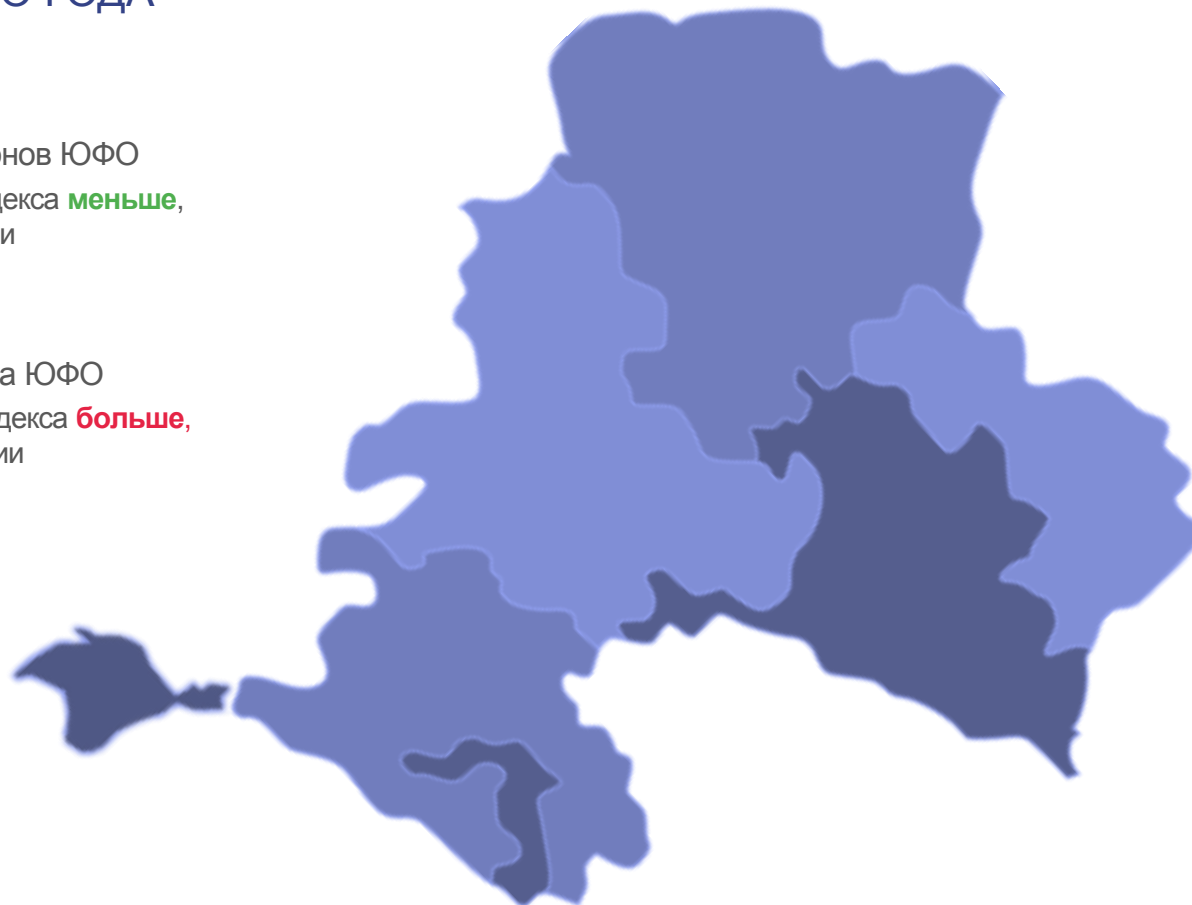
МАРТ 2022 г. В % К ДЕКАБРЮ ПРЕДЫДУЩЕГО ГОДА

Регионы ЮФО с наибольшими и наименьшими значениями



6 регионов ЮФО
значение индекса **меньше**,
чем по России

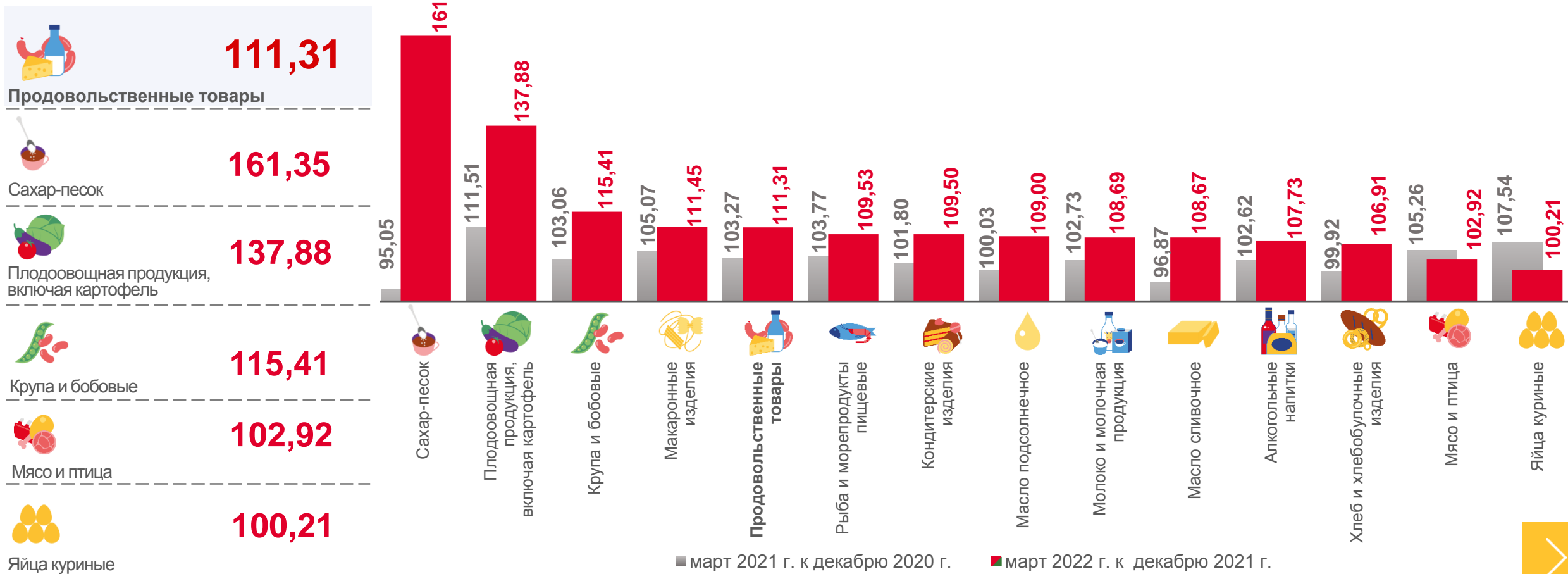
3 региона ЮФО
значение индекса **больше**,
чем по России





ИНДЕКСЫ ЦЕН НА ОТДЕЛЬНЫЕ ГРУППЫ И ВИДЫ ПРОДОВОЛЬСТВЕННЫХ ТОВАРОВ

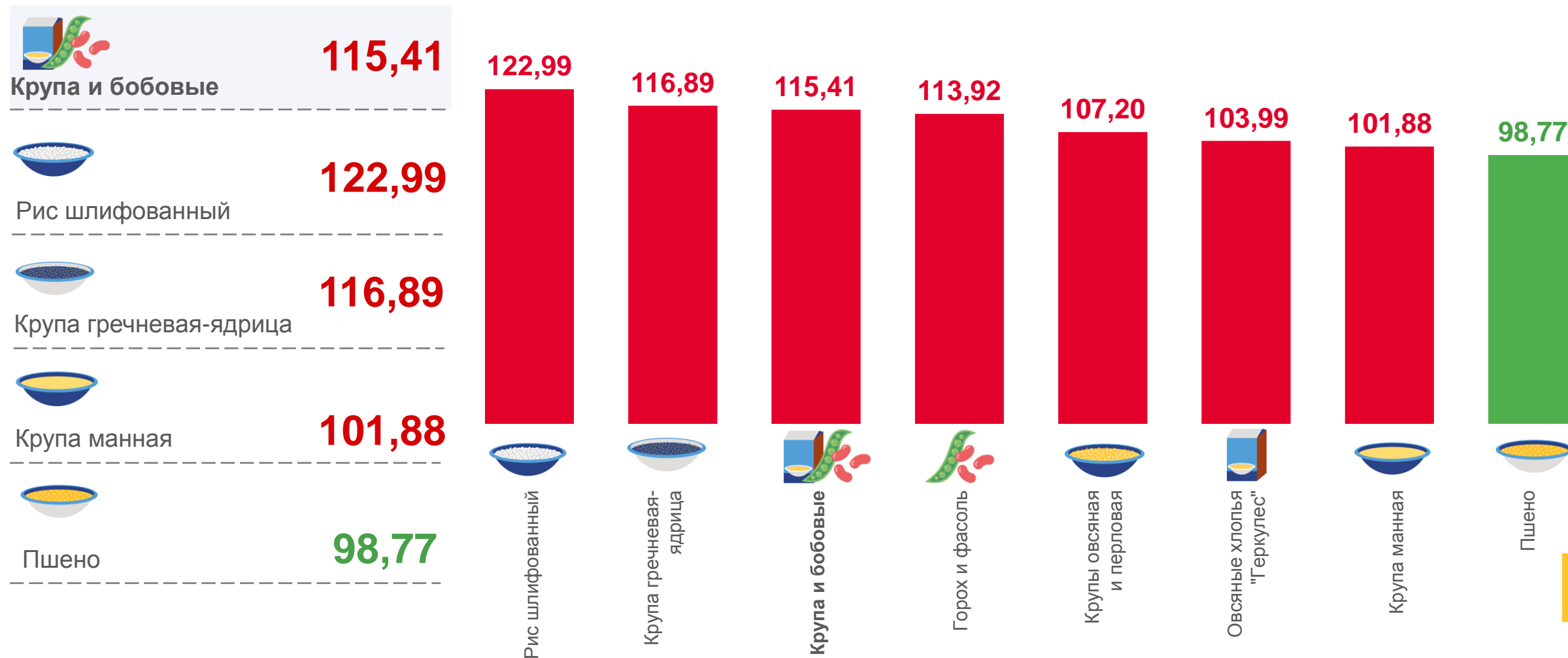
МАРТ 2022 г. В % К ДЕКАБРЮ ПРЕДЫДУЩЕГО ГОДА





ИНДЕКСЫ ЦЕН НА КРУПУ И БОБОВЫЕ

МАРТ 2022 г. В % К ДЕКАБРЮ ПРЕДЫДУЩЕГО ГОДА





СРЕДНИЕ ЦЕНЫ НА КРУПУ И БОБОВЫЕ

МАРТ 2022 г., РУБЛЕЙ ЗА ЕДИНИЦУ ИЗМЕРЕНИЯ



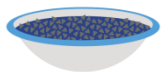
Рис шлифованный

▲ **66,05** ₹



Крупы овсяная и перловая

▲ **44,75** ₹



Крупа гречневая-ядрица

▲ **112,48** ₹



Пшено

▲ **43,34** ₹



Овсяные хлопья "Геркулес"

▲ **67,02** ₹



Крупа манная

▲ **47,65** ₹



Горох и фасоль


▲ **75,36** ₹






ИНДЕКСЫ ЦЕН НА ХЛЕБ И ХЛЕБОБУЛОЧНЫЕ ИЗДЕЛИЯ


МАРТ 2022 г. В % К ДЕКАБРЮ ПРЕДЫДУЩЕГО ГОДА

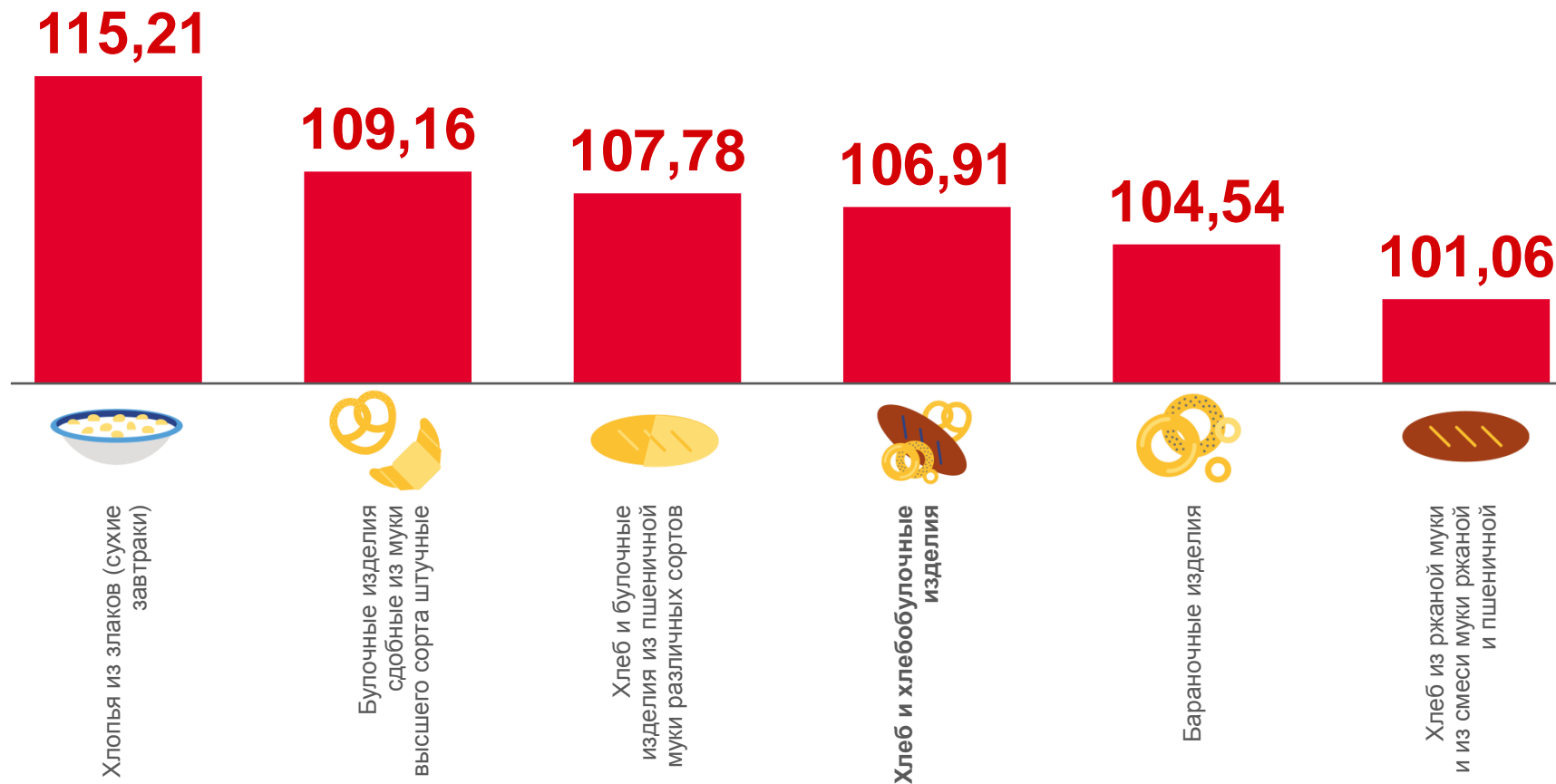
 **106,91**
Хлеб и хлебобулочные изделия

 **115,21**
Хлопья из злаков (сухие завтраки)

 **109,16**
Булочные изделия сдобные из муки высшего сорта штучные

 **104,54**
Бараночные изделия

 **101,06**
Хлеб из ржаной муки и из смеси муки ржаной и пшеничной





СРЕДНИЕ ЦЕНЫ НА ХЛЕБ И ХЛЕБОБУЛОЧНЫЕ ИЗДЕЛИЯ

МАРТ 2022 г., РУБЛЕЙ ЗА ЕДИНИЦУ ИЗМЕРЕНИЯ



Булочные изделия
сдобные из муки высшего сорта штучные

▲ **178,84** ₹



Бараночные изделия

▲ **161,77** ₹



Хлопья из злаков (сухие завтраки)

▲ **421,56** ₹



Хлеб из ржаной муки
и из смеси муки ржаной и пшеничной

▲ **54,38** ₹



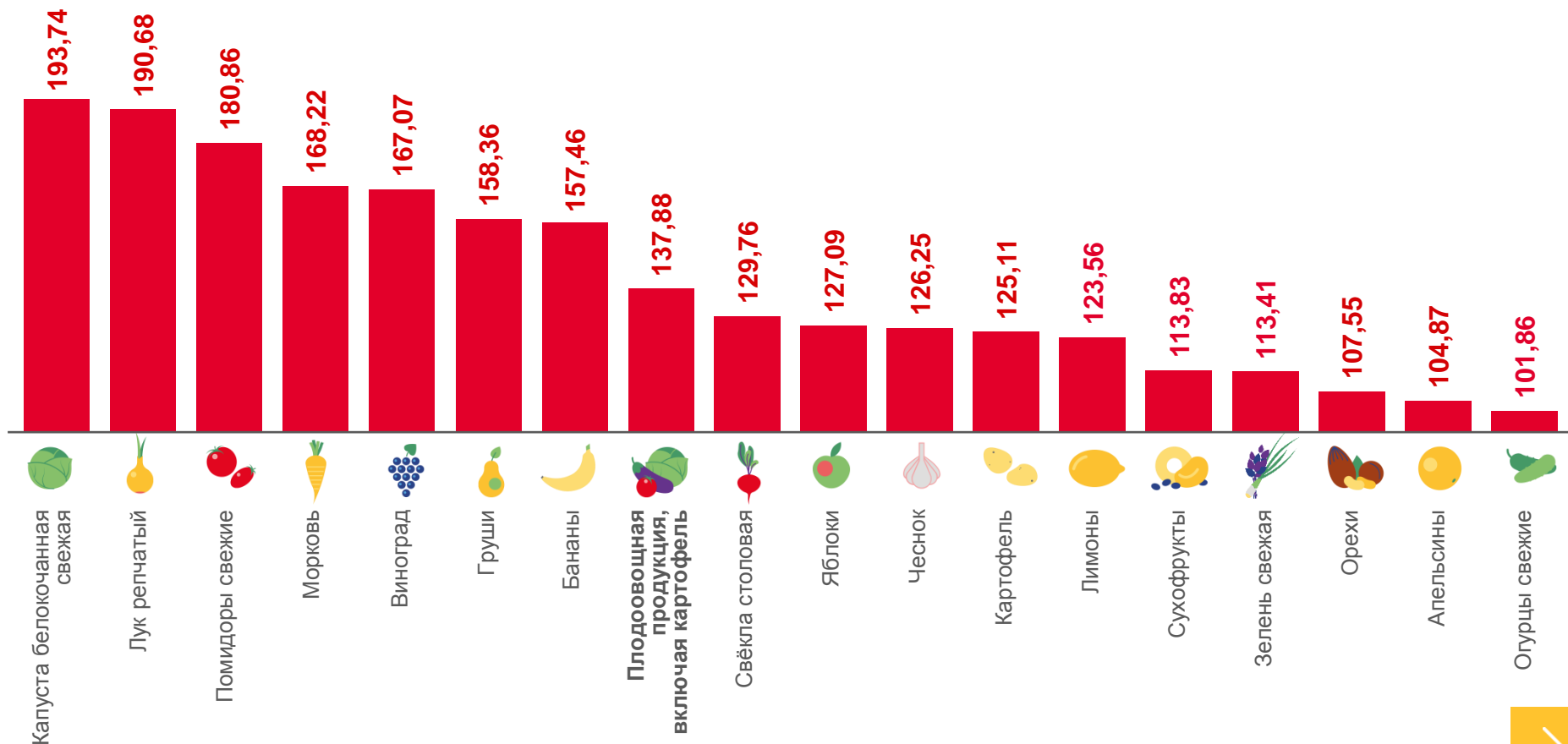
Хлеб и булочные изделия
из пшеничной муки различных сортов

▲ **74,45** ₹



ИНДЕКСЫ ЦЕН НА ПЛОДООВОЩНУЮ ПРОДУКЦИЮ

МАРТ 2022 г. В % К ДЕКАБРЮ ПРЕДЫДУЩЕГО ГОДА





СРЕДНИЕ ЦЕНЫ НА ПЛОДООВОЩНУЮ ПРОДУКЦИЮ

МАРТ 2022 г., РУБЛЕЙ ЗА ЕДИНИЦУ ИЗМЕРЕНИЯ



Яблоки, кг



91,07 ₺



Помидоры свежие, кг



215,90 ₺



Лук репчатый, кг



42,83 ₺



Лимоны, кг



122,48 ₺



Картофель, кг



54,61 ₺



Чеснок, кг



391,28 ₺



Апельсины, кг



104,32 ₺



Свёкла столовая, кг



57,45 ₺



Зелень свежая, кг



580,72 ₺



Груши, кг



244,69 ₺



Морковь, кг



55,72 ₺



Орехи, кг



920,68 ₺



Виноград, кг



253,72 ₺



Капуста белокочанная свежая, кг



96,35 ₺



Сухофрукты, кг



436,66 ₺



Бананы, кг



118,69 ₺



Огурцы свежие, кг



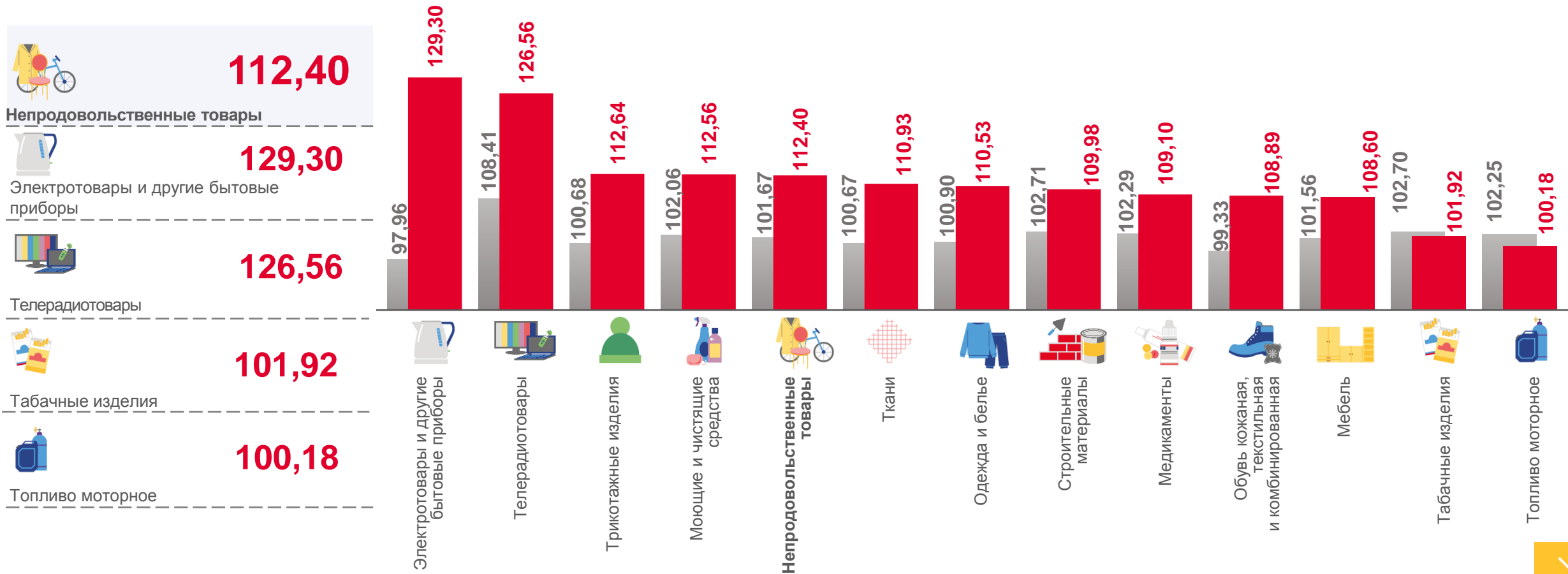
126,01 ₺





ИНДЕКСЫ ЦЕН НА ОТДЕЛЬНЫЕ ГРУППЫ НЕПРОДОВОЛЬСТВЕННЫХ ТОВАРОВ

МАРТ 2022 г. В % К ДЕКАБРЮ ПРЕДЫДУЩЕГО ГОДА



■ март 2021 г. к декабрю 2020 г.

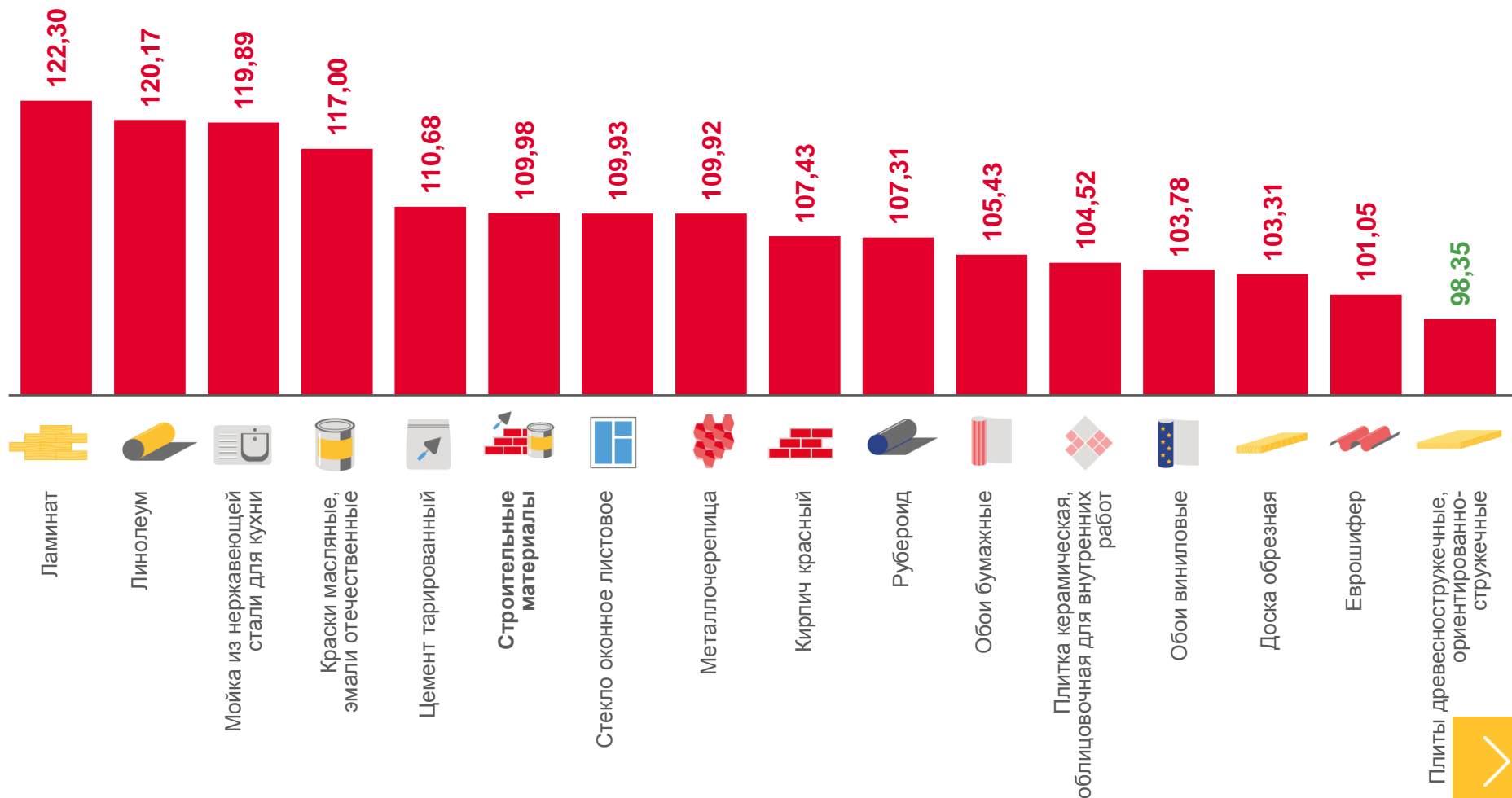
■ март 2022 г. к декабрю 2021 г.





ИНДЕКСЫ ЦЕН НА СТРОИТЕЛЬНЫЕ МАТЕРИАЛЫ
















МАРТ 2022 г. В % К ДЕКАБРЮ ПРЕДЫДУЩЕГО ГОДА





СРЕДНИЕ ЦЕНЫ НА СТРОИТЕЛЬНЫЕ МАТЕРИАЛЫ

МАРТ 2022 г., РУБЛЕЙ ЗА ЕДИНИЦУ ИЗМЕРЕНИЯ

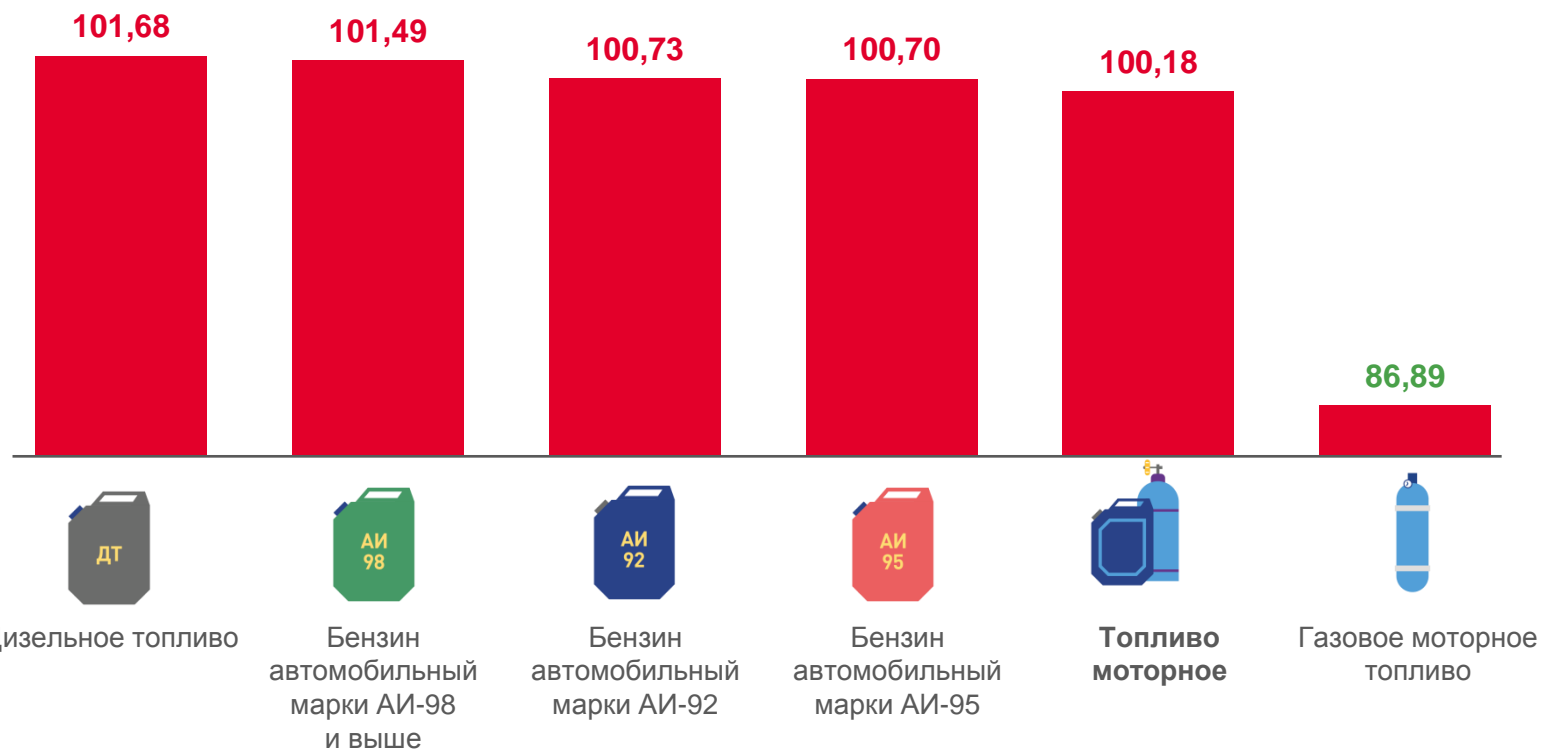
| | | | | | | | | |
|--|---|--------------------|--|---|--------------------|---|---|-------------------|
|  | ▲ | 18 970,87 ₺ |  | ▲ | 19 005,22 ₺ |  | ▲ | 732,84 ₺ |
| Доска обрезная, м3 | | | Кирпич красный, 1 000 шт. | | | Плитка керамическая, облицовочная для внутренних работ, м2 | | |
|  | ▼ | 367,25 ₺ |  | ▲ | 380,81 ₺ |  | ▲ | 259,06 ₺ |
| Плиты древесностружечные, ориентированно-стружечные, м2 | | | Рубероид, 10 м | | | Краски масляные, эмали отечественные, кг | | |
|  | ▲ | 368,27 ₺ |  | ▲ | 527,03 ₺ |  | ▲ | 219,96 ₺ |
| Цемент тарированный, 50 кг | | | Металлочерепица, м2 | | | Обои бумажные, 10 м | | |
|  | ▲ | 4 517,37 ₺ |  | ▲ | 1 054,44 ₺ |  | ▲ | 591,33 ₺ |
| Еврошифер, 10 м2 | | | Ламинат, м2 | | | Обои виниловые, 10 м | | |
|  | ▲ | 940,68 ₺ |  | ▲ | 765,68 ₺ |  | ▲ | 2 907,88 ₺ |
| Стекло оконное листовое, м2 | | | Линолеум, м2 | | | Мойка из нержавеющей стали для кухни, шт. | | |





ИНДЕКСЫ ЦЕН НА ТОПЛИВО МОТОРНОЕ

МАРТ 2022 г. В % К ДЕКАБРЮ ПРЕДЫДУЩЕГО ГОДА



СРЕДНИЕ ЦЕНЫ
НА ТОПЛИВО
МОТОРНОЕ

▲ 53,32 ₺

▲ 57,89 ₺

▲ 47,87 ₺

▲ 53,16 ₺

▼ 25,00 ₺





ИНДЕКСЫ ЦЕН НА ЭЛЕКТРОТОВАРЫ И ДРУГИЕ БЫТОВЫЕ ПРИБОРЫ

МАРТ 2022 г. В % К ДЕКАБРЮ ПРЕДЫДУЩЕГО ГОДА



129,30

Электротовары и другие бытовые приборы



151,91

Машина стиральная автоматическая



139,15

Машина швейная



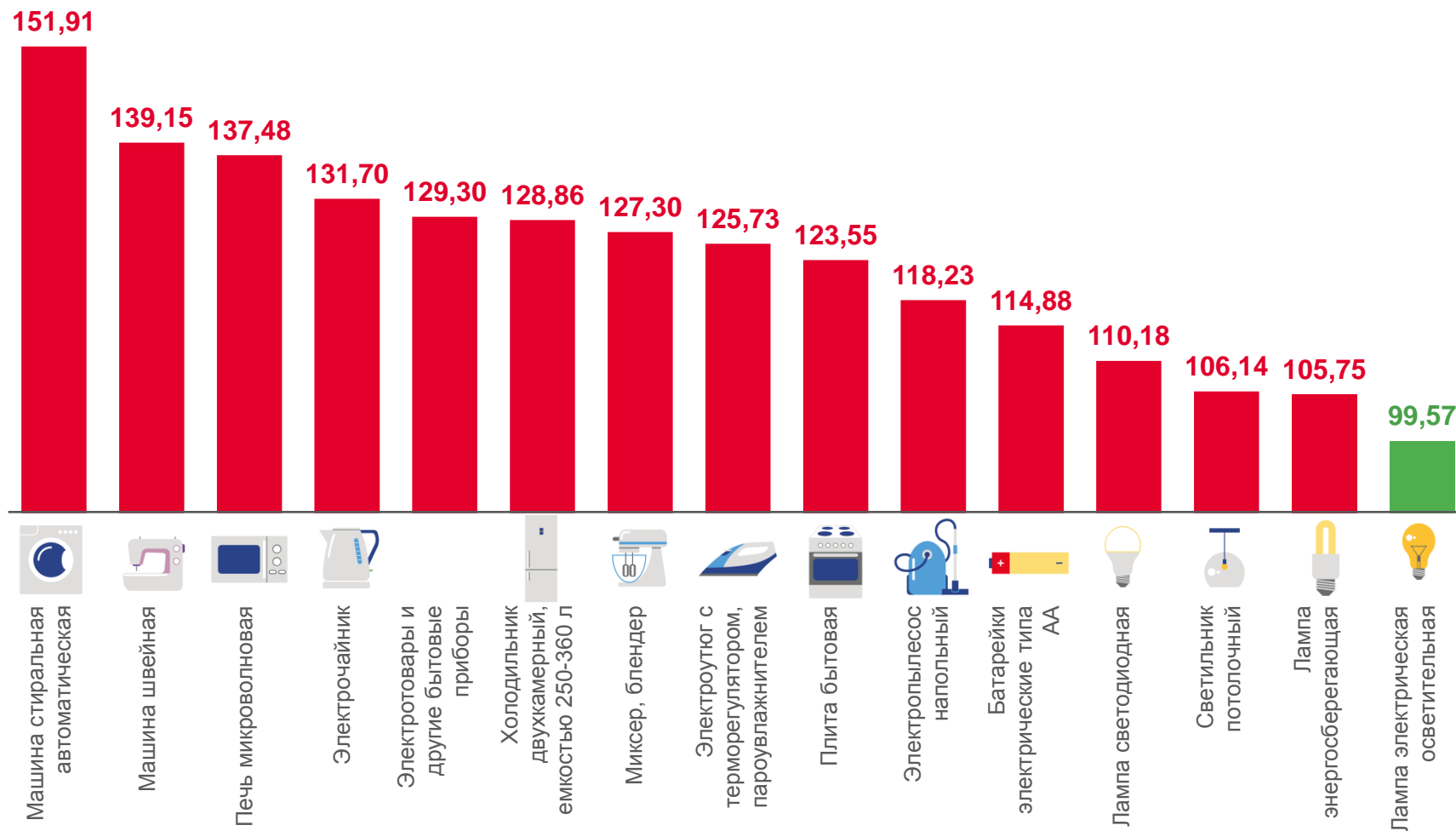
105,75

Лампа энергосберегающая



99,57

Лампа электрическая осветительная





СРЕДНИЕ ЦЕНЫ НА ЭЛЕКТРОТОВАРЫ И ДРУГИЕ БЫТОВЫЕ ПРИБОРЫ

МАРТ 2022 г., РУБЛЕЙ ЗА ЕДИНИЦУ ИЗМЕРЕНИЯ



▲ **38 280,68** ₺

Холодильник двухкамерный, емкостью 250-360 л, шт.



▲ **12 156,81** ₺

Машина швейная, шт.



32,64 ₺

Лампа электрическая осветительная, шт.



▲ **32 744,69** ₺

Машина стиральная автоматическая, шт.



▲ **2 785,95** ₺

Электрочайник, шт.



188,98 ₺

Лампа энергосберегающая, шт.



▲ **7 656,66** ₺

Электропылесос напольный, шт.



▲ **3 172,45** ₺

Миксер, блендер, шт.



121,42 ₺

Лампа светодиодная, шт.



▲ **9 024,78** ₺

Печь микроволновая, шт.



▲ **4 046,69** ₺

Электроутюг с терморегулятором, пароувлажнителем, шт.



63,27 ₺

Батарейки электрические типа АА, шт.



▲ **24 560,34** ₺

Плита бытовая, шт.



▲ **1 626,92** ₺

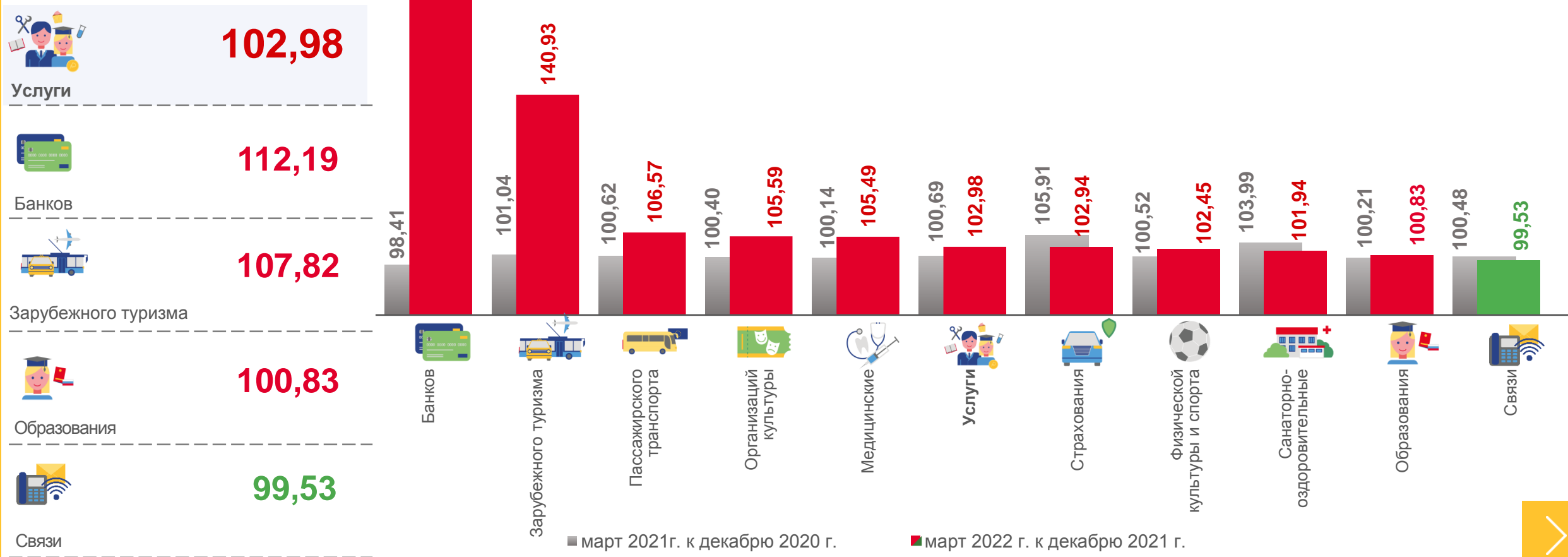
Светильник потолочный, шт.





ИНДЕКСЫ ЦЕН И ТАРИФОВ НА УСЛУГИ

МАРТ 2022 г. В % К ДЕКАБРЮ ПРЕДЫДУЩЕГО ГОДА





ИНДЕКСЫ ЦЕН НА УСЛУГИ СТРАХОВАНИЯ

МАРТ 2022 г. В % К ДЕКАБРЮ ПРЕДЫДУЩЕГО ГОДА



102,94

Услуги страхования



117,61

Годовая стоимость полиса добровольного страхования легкового автомобиля от стандартных рисков (КАСКО)



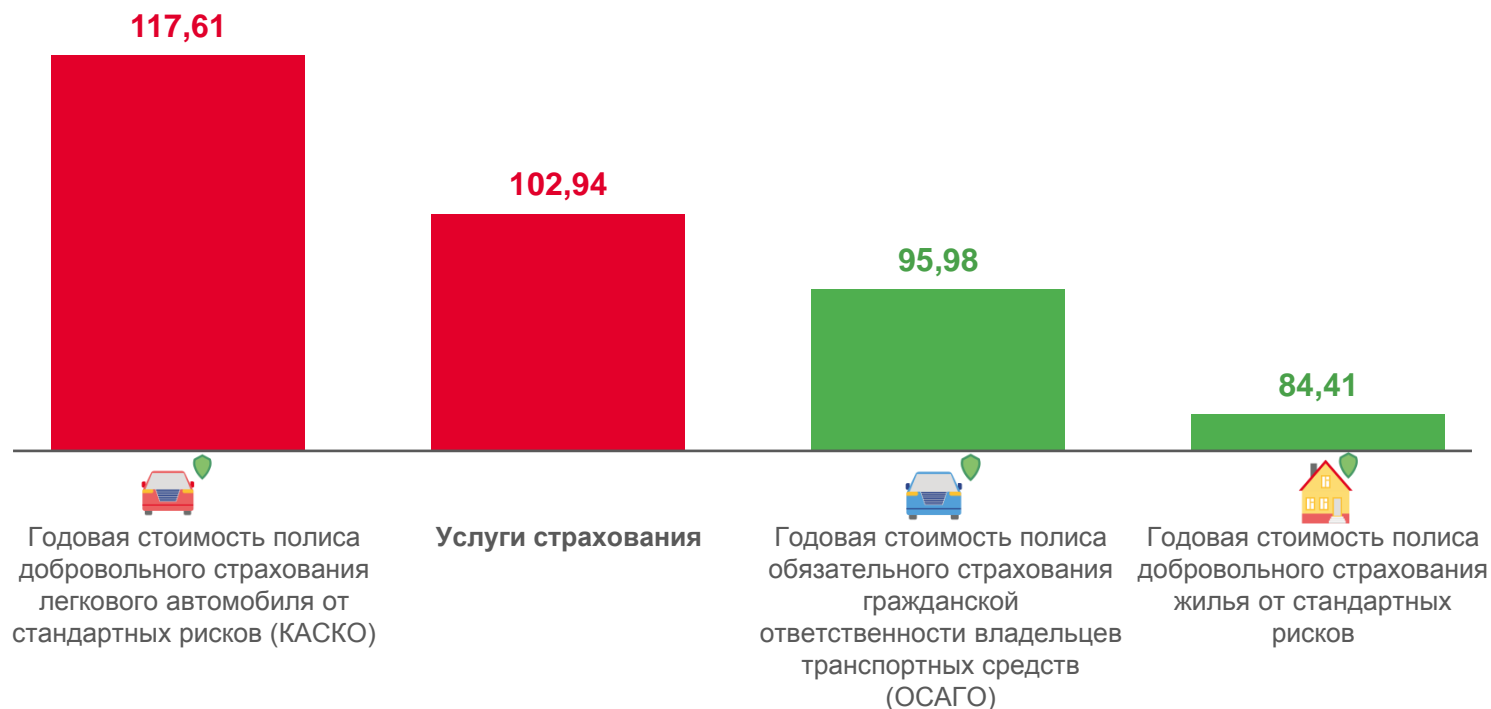
95,98

Годовая стоимость полиса обязательного страхования гражданской ответственности владельцев транспортных средств (ОСАГО)



84,41

Годовая стоимость полиса добровольного страхования жилья от стандартных рисков



СРЕДНИЕ ЦЕНЫ
НА УСЛУГИ
СТРАХОВАНИЯ

▲ **69 583,71** ₹

▼ **7 946,15** ₹

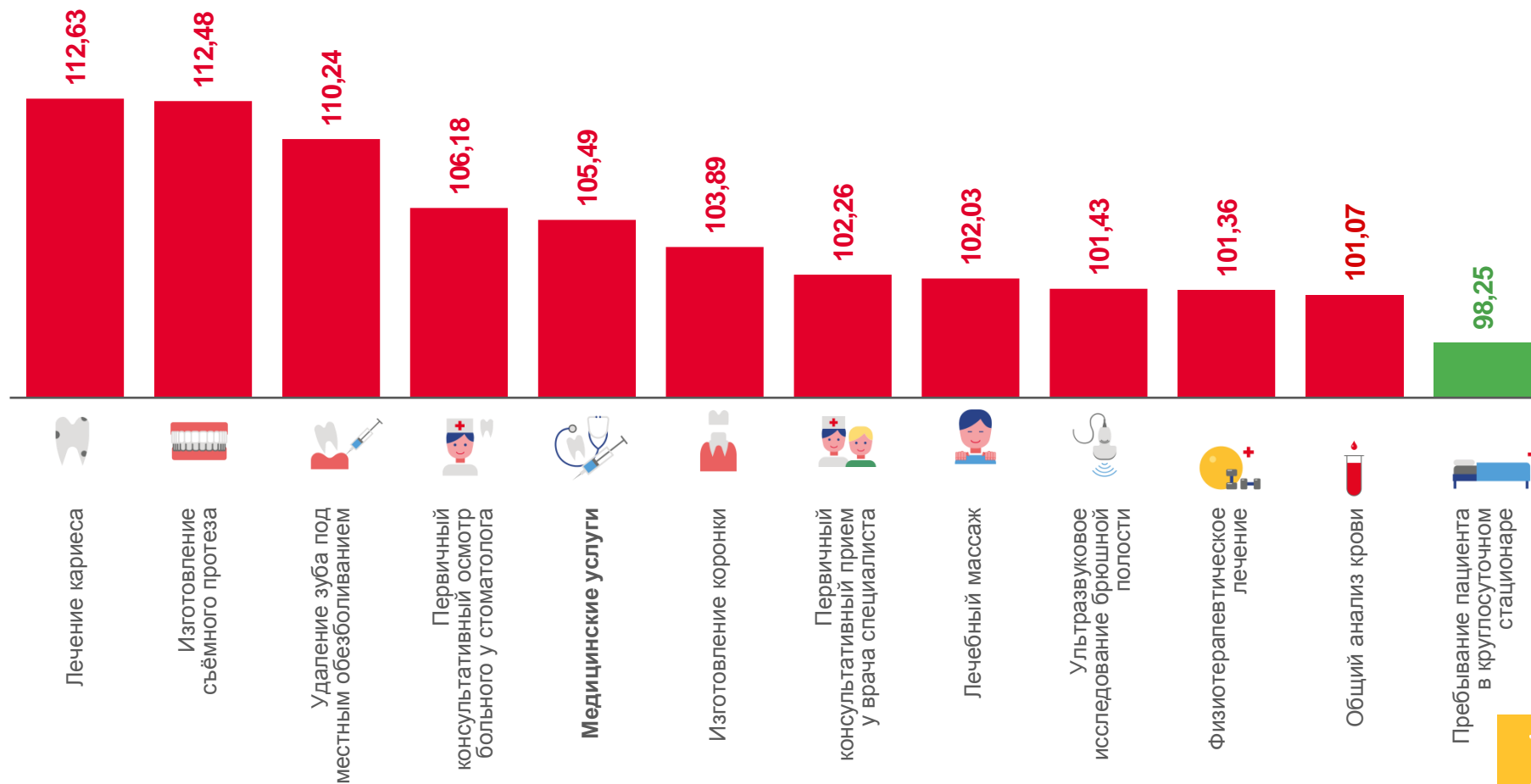
▼ **4 759,77** ₹





ИНДЕКСЫ ЦЕН НА МЕДИЦИНСКИЕ УСЛУГИ

МАРТ 2022 г. В % К ДЕКАБРЮ ПРЕДЫДУЩЕГО ГОДА





СРЕДНИЕ ЦЕНЫ НА МЕДИЦИНСКИЕ УСЛУГИ

МАРТ 2022 г., РУБЛЕЙ



613,83 ₺

Первичный консультативный прием у врача специалиста, посещение



398,31 ₺

Общий анализ крови, анализ



9 430,59 ₺

Изготовление съемного протеза, протез



1 933,03 ₺

Пребывание пациента в круглосуточном стационаре, койко-день



371,95 ₺

Первичный консультативный осмотр больного у стоматолога, посещение



1 752,38 ₺

Изготовление коронки, шт.



1 021,19 ₺

Ультразвуковое исследование брюшной полости, исследование



787,05 ₺

Удаление зуба под местным обезболиванием, удаление



465,77 ₺

Лечебный массаж, сеанс



165,09 ₺

Физиотерапевтическое лечение, процедура



1 445,34 ₺

Лечение кариеса, пломба

