



Территориальный орган
Федеральной службы
государственной статистики
по Волгоградской области

О ФИНАНСОВОМ СОСТОЯНИИ ОРГАНИЗАЦИЙ ВОЛГОГРАДСКОЙ ОБЛАСТИ



за январь-февраль 2022 года



ФЕДЕРАЛЬНАЯ СЛУЖБА
ГОСУДАРСТВЕННОЙ СТАТИСТИКИ

О финансовом состоянии организаций Волгоградской области

за январь-февраль 2022 года

- 01 ПРИБЫЛЬ ОРГАНИЗАЦИЙ
- 02 УБЫТОК ОРГАНИЗАЦИЙ
- 03 САЛЬДИРОВАННЫЙ ФИНАНСОВЫЙ РЕЗУЛЬТАТ ОРГАНИЗАЦИЙ
- 04 ИЗМЕНЕНИЕ ОБЪЕМОВ ПРИБЫЛИ И УБЫТКОВ
- 05 ДОЛЯ ПРИБЫЛЬНЫХ ОРГАНИЗАЦИЙ
- 06 ДОЛЯ УБЫТОЧНЫХ ОРГАНИЗАЦИЙ
- 07 ДОЛЯ ПРОСРОЧЕННОЙ ДЕБИТОРСКОЙ ЗАДОЛЖЕННОСТИ
- 08 ДОЛЯ ПРОСРОЧЕННОЙ КРЕДИТОРСКОЙ ЗАДОЛЖЕННОСТИ





САЛЬДИРОВАННЫЙ ФИНАНСОВЫЙ РЕЗУЛЬТАТ ПО ВИДАМ ЭКОНОМИЧЕСКОЙ ДЕЯТЕЛЬНОСТИ

январь-февраль 2022 г., млн рублей

Всего **23 766,8** млн руб.
(в 2,5 раза* к январю-февралю 2021 г.)



16 112,3

Обрабатывающие производства



1 877,6

Сельское, лесное хозяйство, охота, рыболовство и рыбоводство



1 590,3

Обеспечение электрической энергией, газом и паром; кондиционирование воздуха



1 188,3

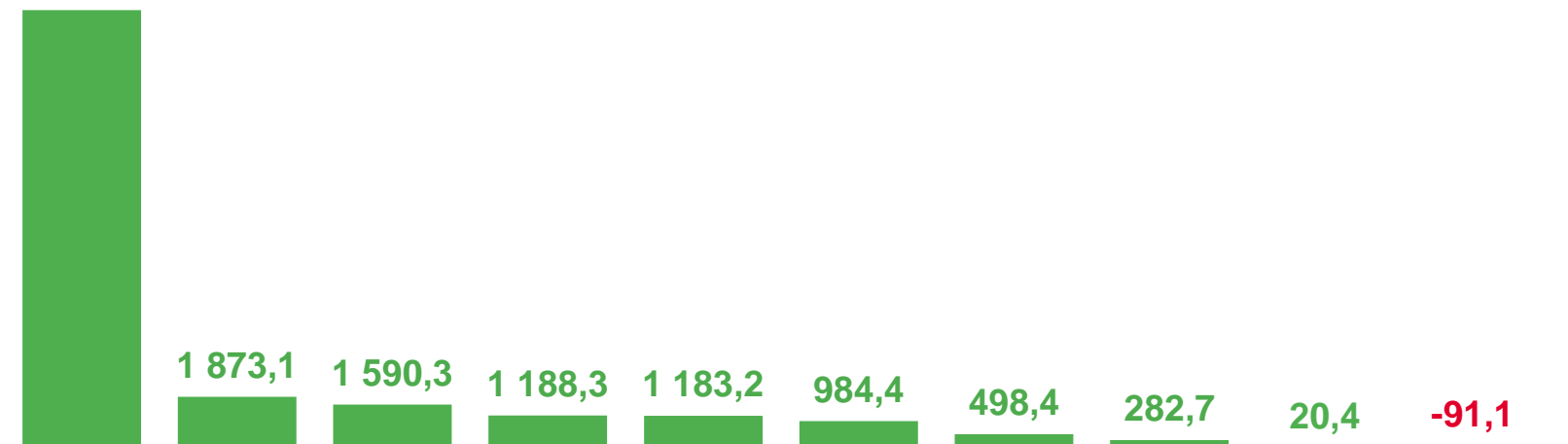
Торговля оптовая и розничная; ремонт автотранспортных средств и мотоциклов



-91,1

Транспортировка и хранение

16 112,3



Обрабатывающие производства



Сельское, лесное хозяйство, охота, рыболовство и рыбоводство



Обеспечение электрической энергией, газом и паром; кондиционирование воздуха



Торговля оптовая и розничная; ремонт автотранспортных средств и мотоциклов



Добыча полезных ископаемых



Деятельность по операциям с недвижимым имуществом



Деятельность профессиональная, научная и техническая



Строительство



Водоснабжение; водоотведение, организация сбора и утилизации отходов, деятельность по ликвидации загрязнений



Транспортировка и хранение

ПРИБЫЛЬ - **УБЫТОК** = **САЛЬДИРОВАННЫЙ ФИНАНСОВЫЙ РЕЗУЛЬТАТ**

• ПО СОПОСТАВИМОМУ КРУГУ ОРГАНИЗАЦИЙ.

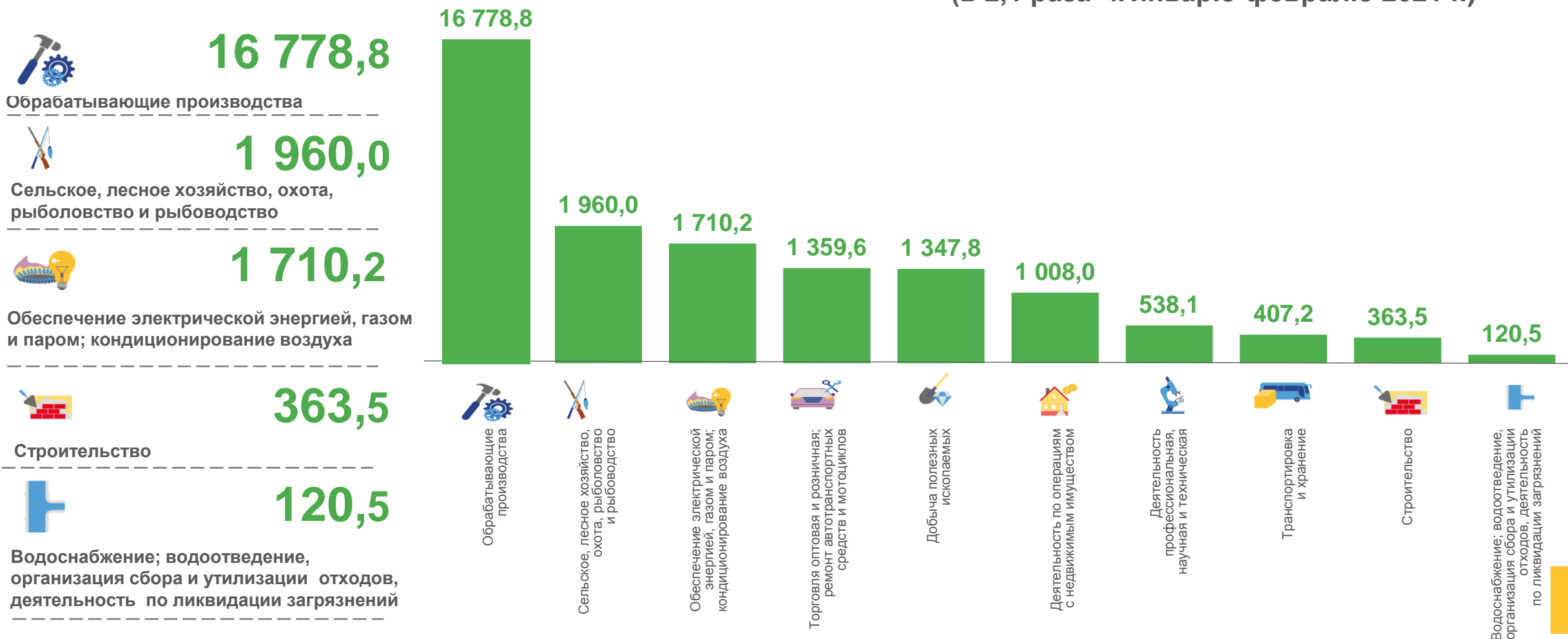




ПРИБЫЛЬ ОРГАНИЗАЦИЙ

январь-февраль 2022 г., млн рублей

Всего **25 772,1** млн руб.
(в 2,1 раза* к январю-февралю 2021 г.)



* ПО СОПОСТАВИМОМУ КРУГУ ОРГАНИЗАЦИЙ .





УБЫТОК ОРГАНИЗАЦИЙ

январь-февраль 2022 г., млн рублей

Всего **2 005,2** млн руб.
(68,6%* к январю-февралю 2021 г.)



666,5

Обрабатывающие производства



498,3

Транспортировка и хранение



171,3

Торговля оптовая и розничная; ремонт автотранспортных средств и мотоциклов



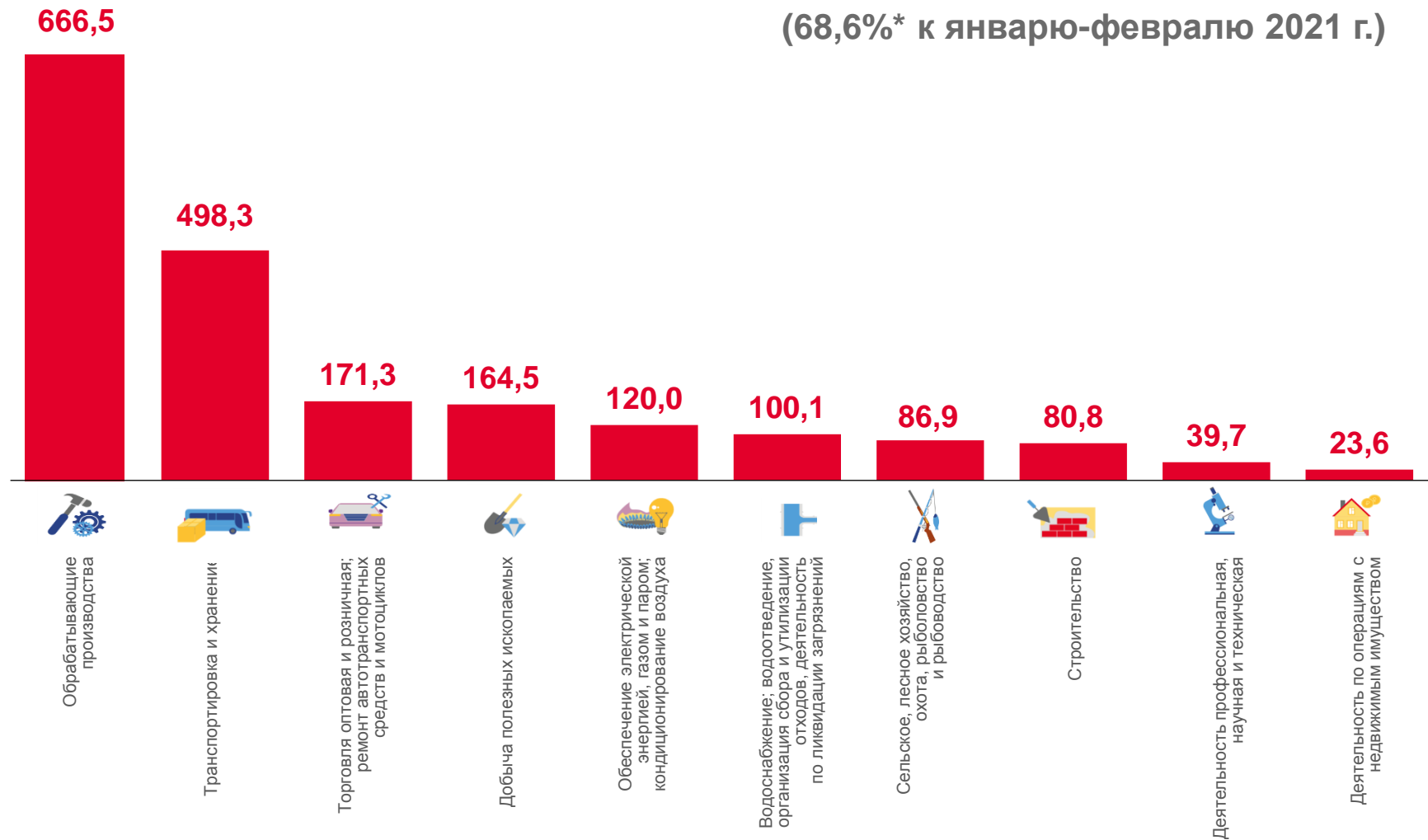
39,7

Деятельность профессиональная, Научная и техническая



23,6


Деятельность по операциям с недвижимым имуществом





САЛЬДИРОВАННЫЙ ФИНАНСОВЫЙ РЕЗУЛЬТАТ ОРГАНИЗАЦИЙ

январь-февраль 2022 г., млн рублей



Обеспечение электрической энергией, газом и паром; кондиционирование воздуха

1 590,3 млн руб.

(94,2%)

в % к январю-февралю 2021 г.



Производство, передача и распределение электроэнергии

541,5

млн руб.

(95,2%)

в % к январю-февралю 2021 г.

51,9

млн руб.

(в 19,6 р.)

в % к январю-февралю 2021 г.



Производство, передача и распределение пара и горячей воды; кондиционирование воздуха

581,6

млн руб.

(96,2%)

в % к январю-февралю 2021 г.

68,1

млн руб.

(91,7%)

в % к январю-февралю 2021 г.



Производство и распределение газообразного топлива

587,1

млн руб.

(99,2%)

в % к январю-февралю 2021 г.

■ ПРИБЫЛЬ

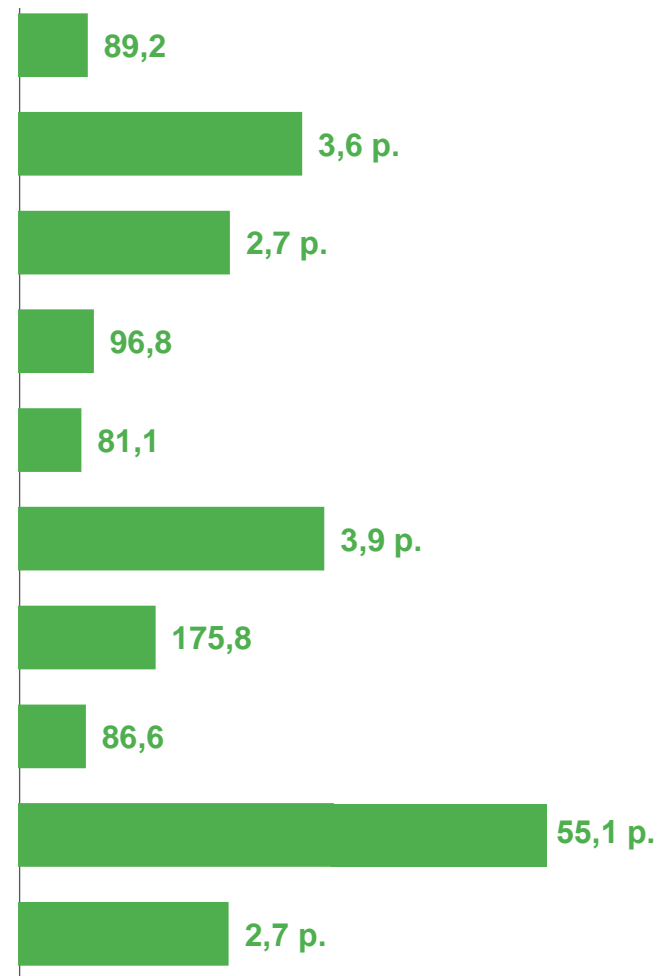
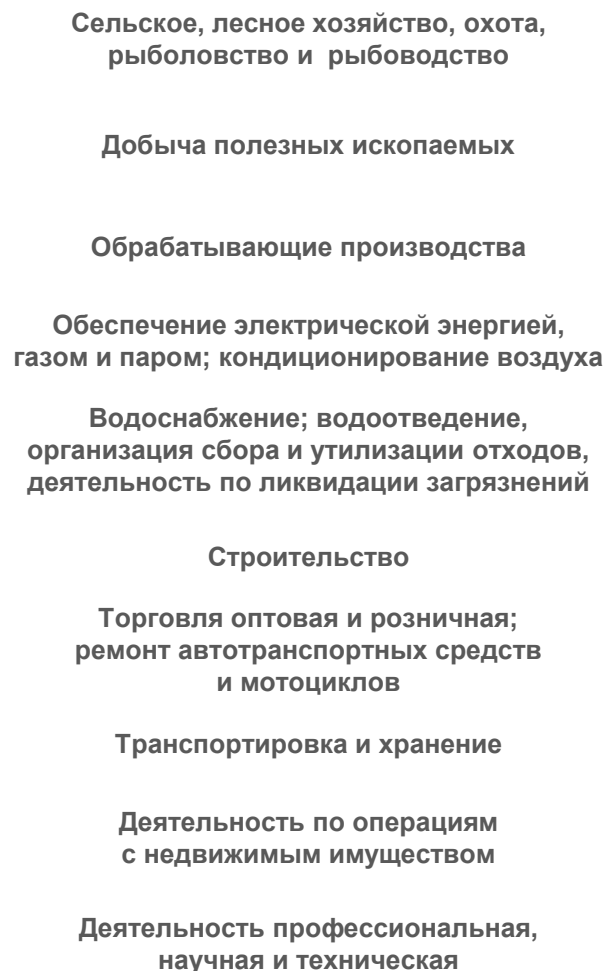
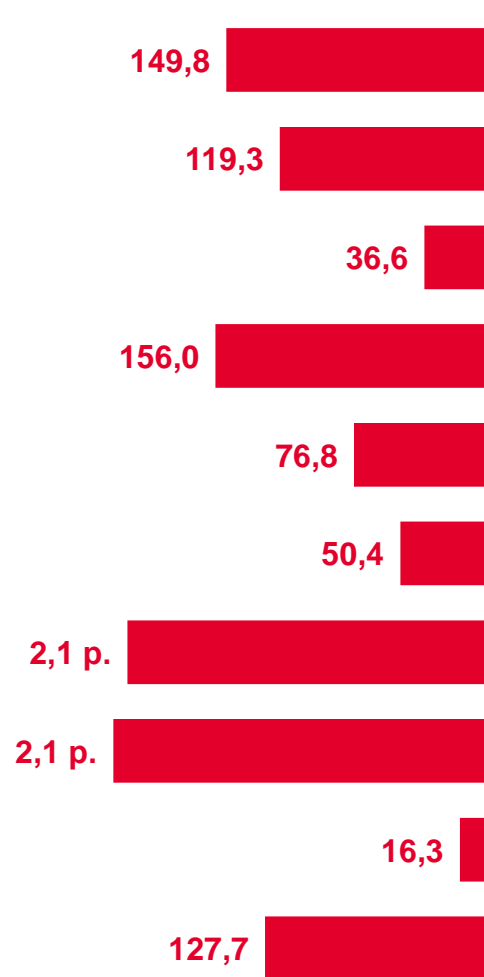
■ УБЫТОК



ИЗМЕНЕНИЕ ОБЪЕМОВ ПРИБЫЛИ И УБЫТКОВ

январь-февраль 2022 г., млн рублей

УБЫТОК



ПРИБЫЛЬ



ДОЛЯ ПРИБЫЛЬНЫХ ОРГАНИЗАЦИЙ*

январь-февраль 2022 г., %

67,0% по области в целом



87,1%

Сельское, лесное хозяйство, охота, рыболовство и рыбоводство



86,6%

Торговля оптовая и розничная; ремонт автотранспортных средств и мотоциклов



70,6%

Деятельность по операциям с недвижимым имуществом



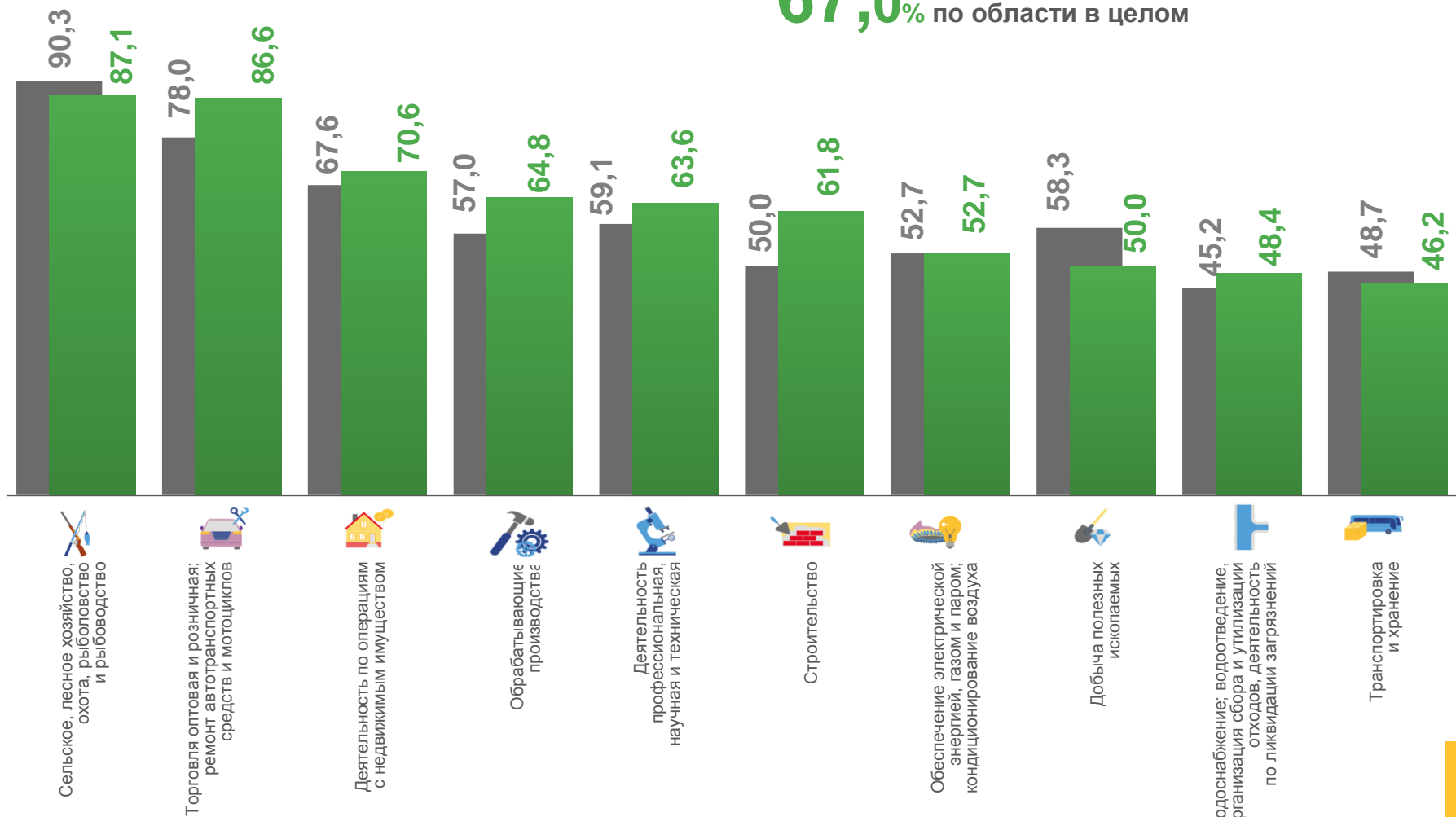
48,4%

Водоснабжение; водоотведение, организация сбора и утилизации отходов, деятельность по ликвидации загрязнений



46,2%

Транспортировка и хранение



■ январь-февраль 2021 г.

■ январь-февраль 2022 г.





ДОЛЯ УБЫТОЧНЫХ ОРГАНИЗАЦИЙ*

январь-февраль 2022 г., млн рублей

33,0% по области в целом



12,9%

Сельское, лесное хозяйство, охота, рыболовство и рыбоводство



13,4%

Торговля оптовая и розничная; ремонт автотранспортных средств и мотоциклов



29,4%

Деятельность по операциям с недвижимым имуществом



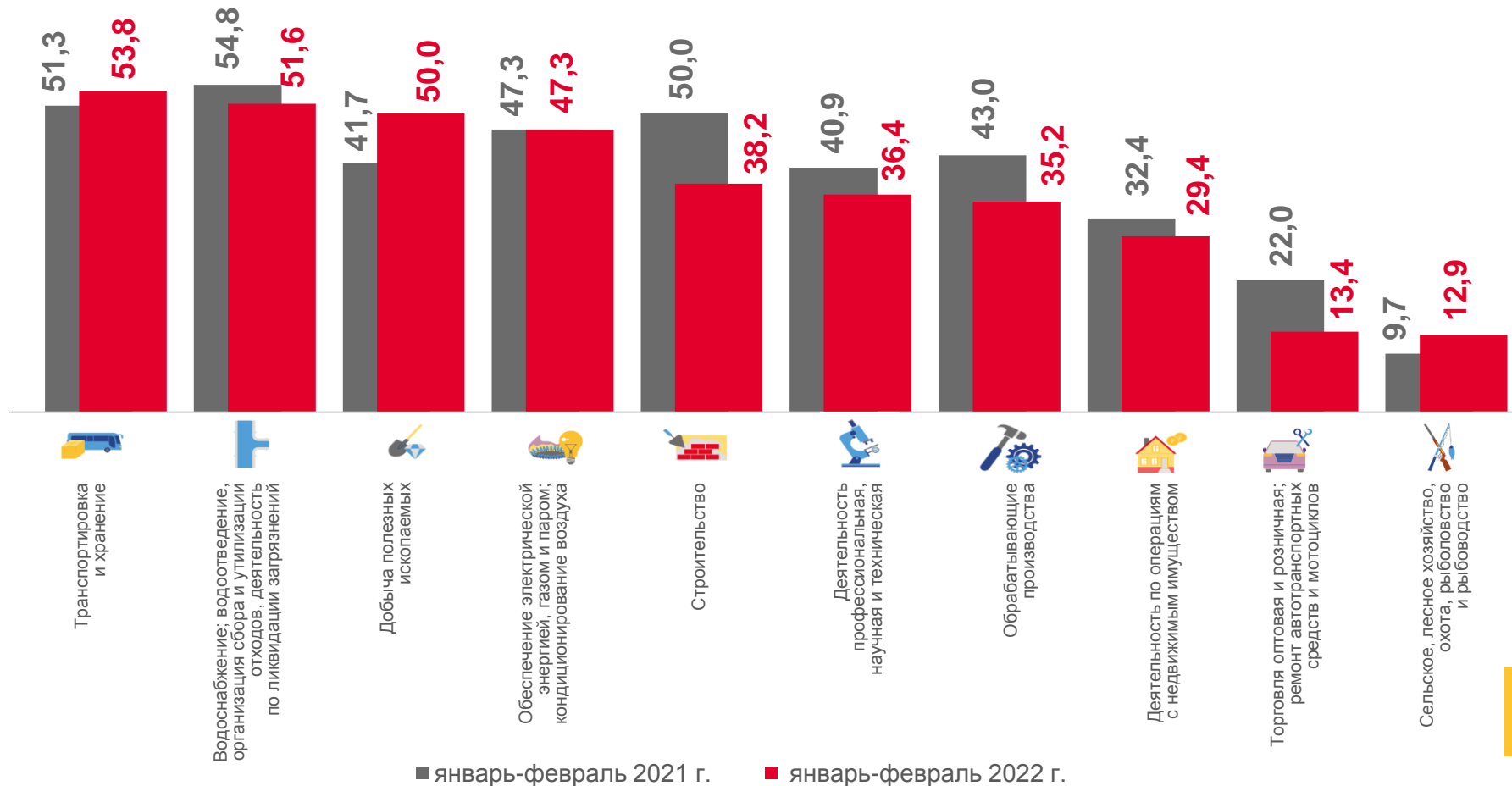
51,6%

Водоснабжение; водоотведение, организация сбора и утилизации отходов, деятельность по ликвидации загрязнений



53,8%

Транспортировка и хранение



* ПО СОПОСТАВИМОМУ КРУГУ ОРГАНИЗАЦИЙ.





ДЕБИТОРСКАЯ ЗАДОЛЖЕННОСТЬ

на конец февраля 2022 г., млн рублей

274 675,4 млн рублей по области в целом



169 351,4

Обрабатывающие производства



33 524,2

Торговля оптовая и розничная; ремонт автотранспортных средств и мотоциклов



26 304,8

Обеспечение электрической энергией, газом и паром; кондиционирование воздуха



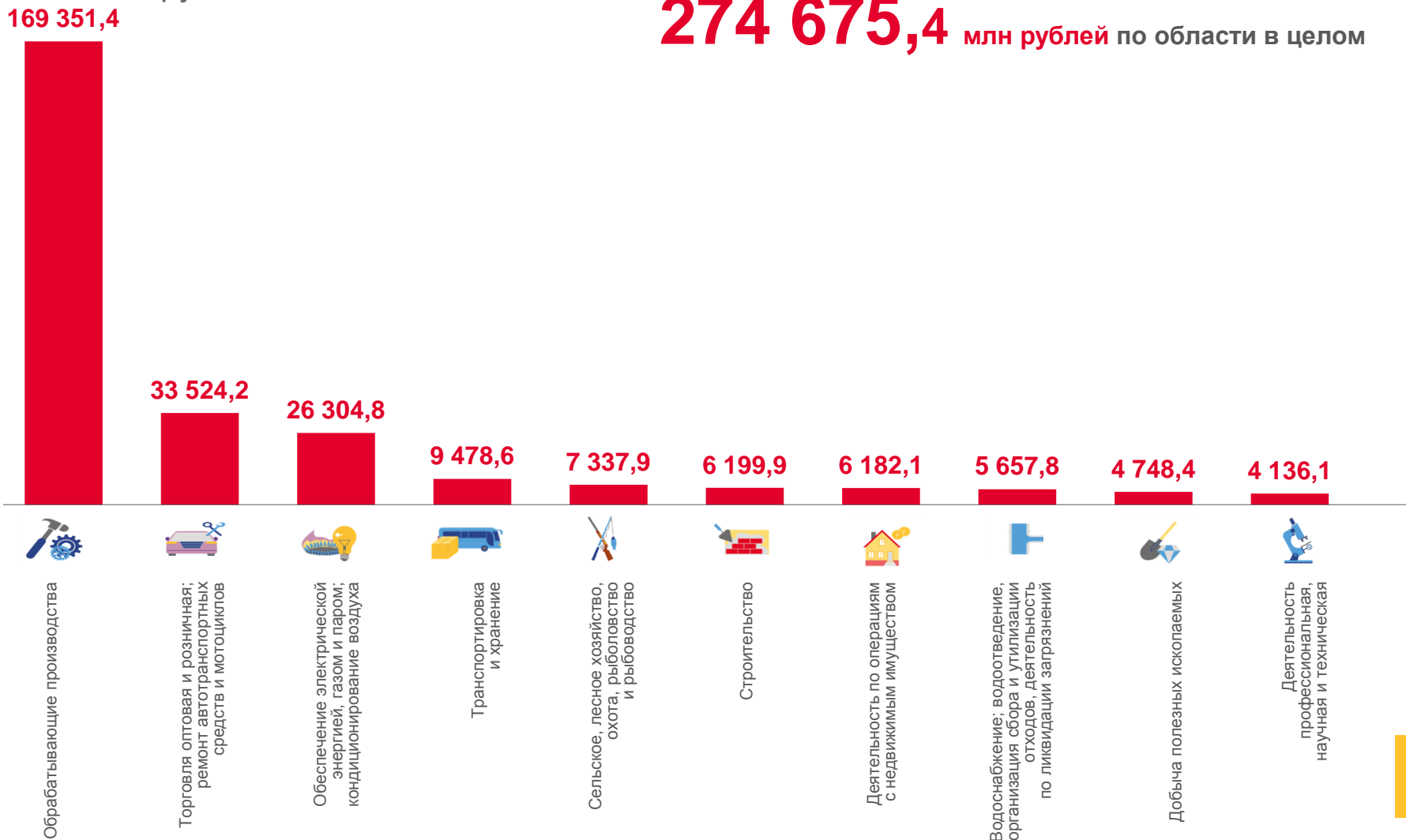
4 748,4

Добыча полезных ископаемых



4 136,1

Деятельность профессиональная, научная и техническая

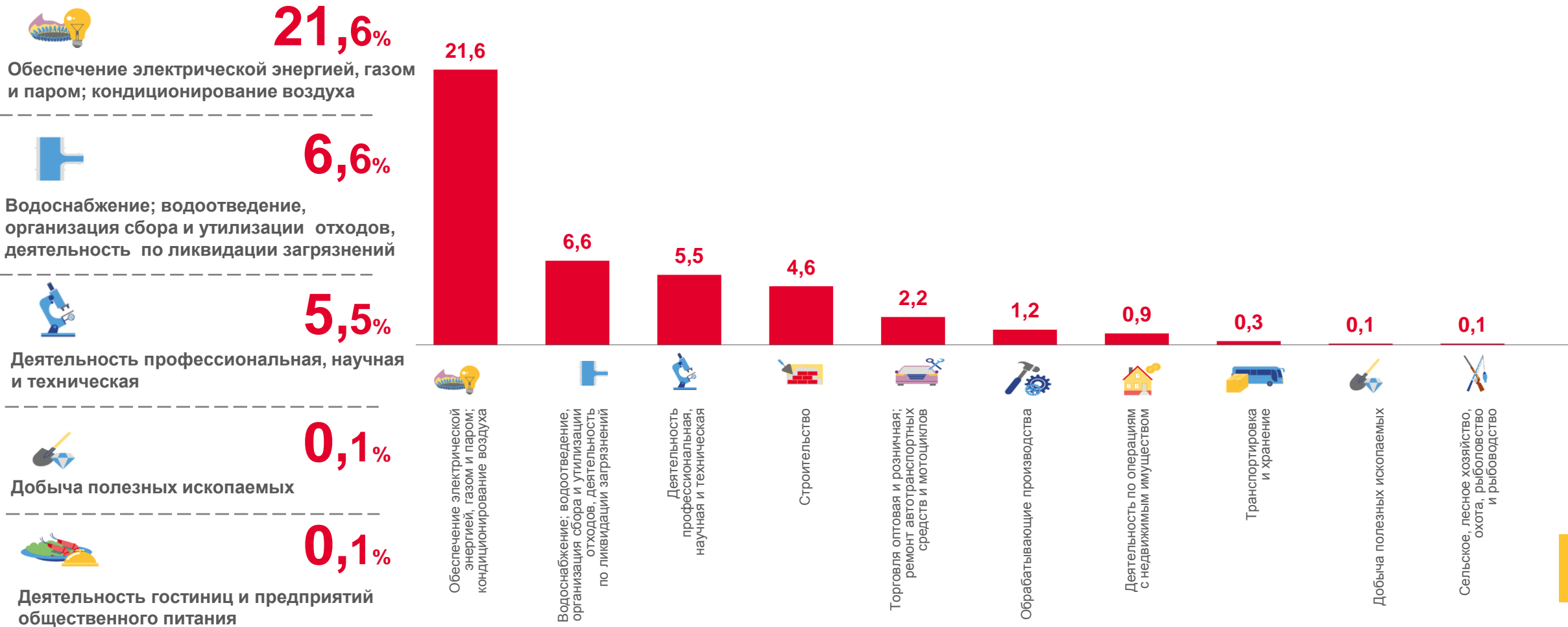




ДОЛЯ ПРОСРОЧЕННОЙ ДЕБИТОРСКОЙ ЗАДОЛЖЕННОСТИ

на конец февраля 2022 г., %

3,4% по области в целом





КРЕДИТОРСКАЯ ЗАДОЛЖЕННОСТЬ

на конец февраля 2022 г., млн рублей

329 899,1 млн рублей по области в целом

226 470,5



226 470,5

Обрабатывающие производства



33 588,5

Торговля оптовая и розничная;
ремонт автотранспортных средств
и мотоциклов



27320,5

Обеспечение электрической энергией, газом
и паром; кондиционирование воздуха



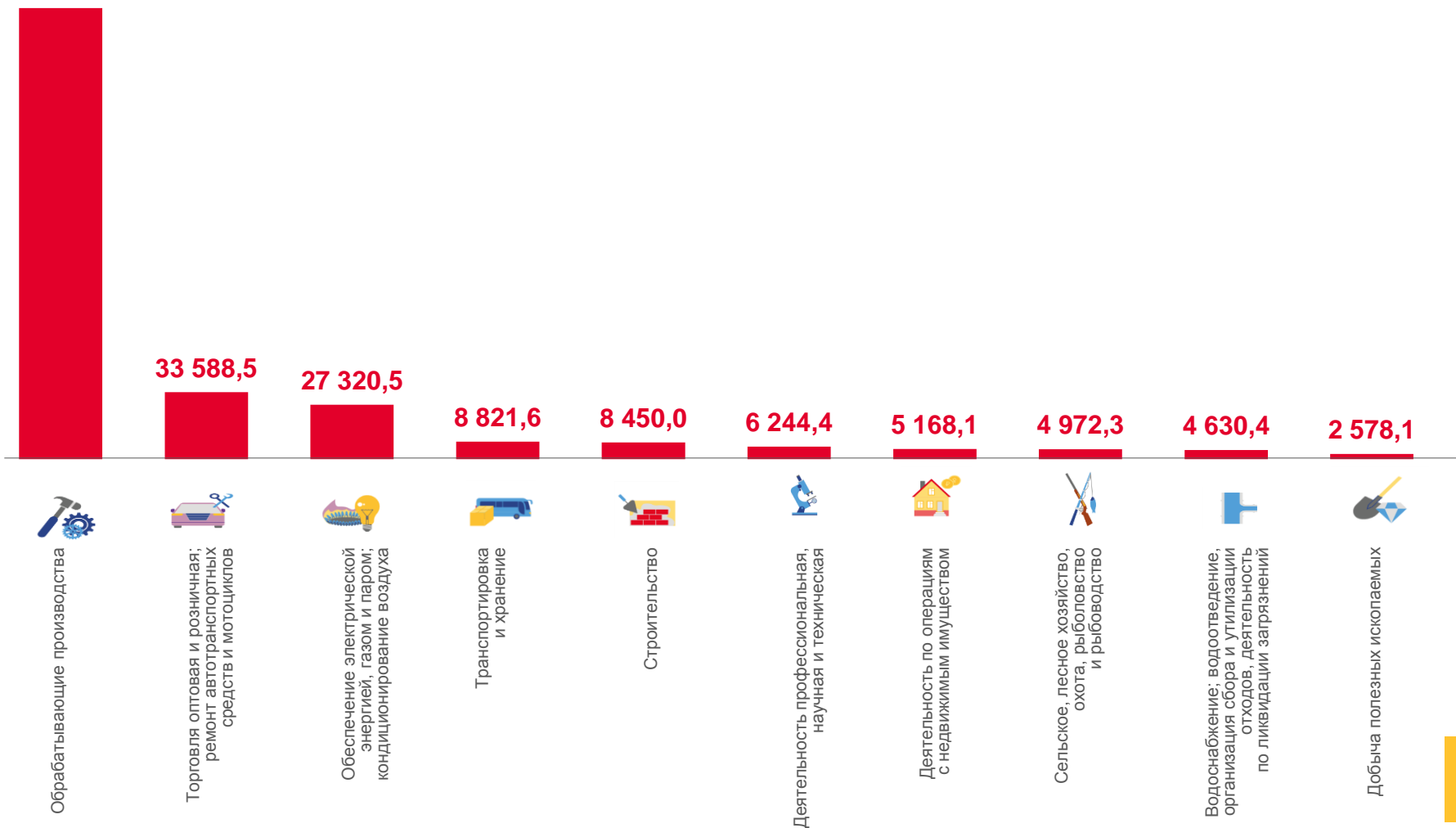
4 630,4

Водоснабжение; водоотведение,
организация сбора и утилизации отходов,
деятельность по ликвидации загрязнений



2 578,1

Добыча полезных ископаемых





ДОЛЯ ПРОСРОЧЕННОЙ КРЕДИТОРСКОЙ ЗАДОЛЖЕННОСТИ

на конец февраля 2022 г., %

2,8% по области в целом

	20,5%
Деятельность по операциям с недвижимым имуществом	
	15,5%
Деятельность профессиональная, научная и техническая	
	6,0%
Водоснабжение; водоотведение, организация сбора и утилизации отходов, деятельность по ликвидации загрязнений	
	0,8%
Торговля оптовая и розничная; ремонт автотранспортных средств и мотоциклов	
	0,4%
Строительство	

