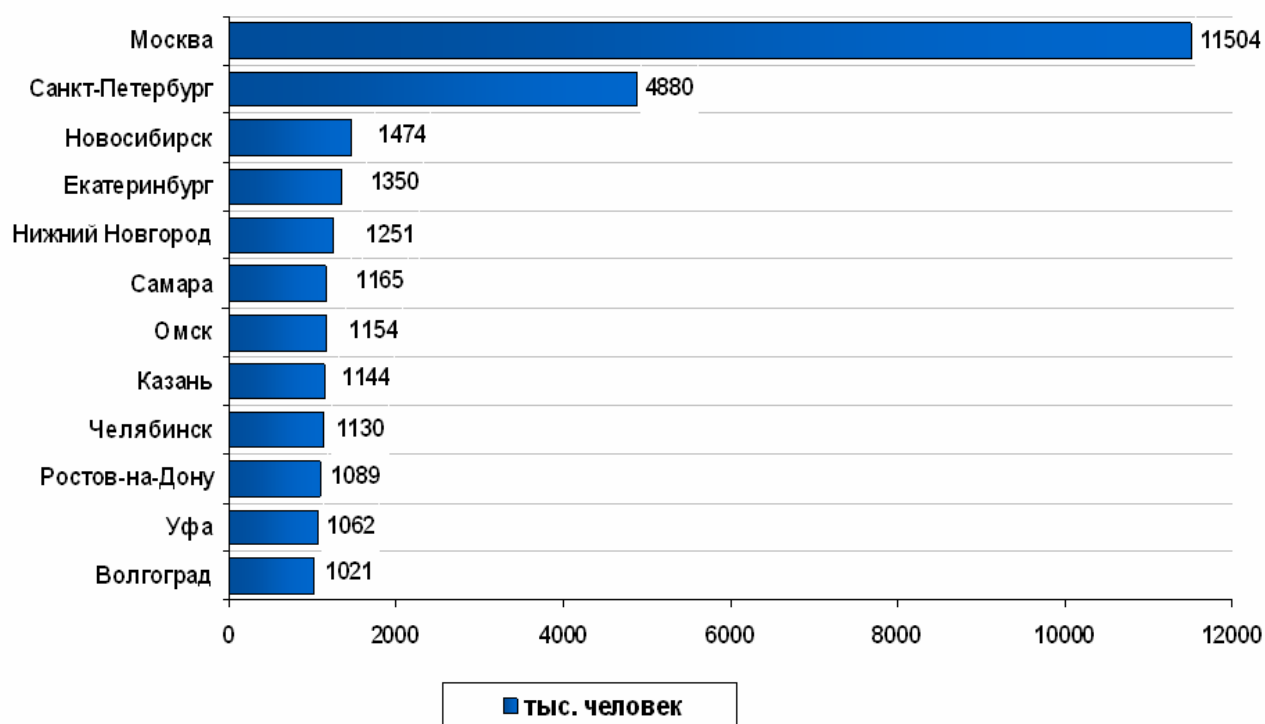


О КРАТКИХ ОКОНЧАТЕЛЬНЫХ ИТОГАХ ВСЕРОССИЙСКОЙ ПЕРЕПИСИ НАСЕЛЕНИЯ 2010 ГОДА

Территориальный орган Федеральной службы государственной статистики представляет итоги Всероссийской переписи населения 2010 года по городскому округу город-герой Волгоград, полученные в результате автоматизированной обработки материалов переписи.

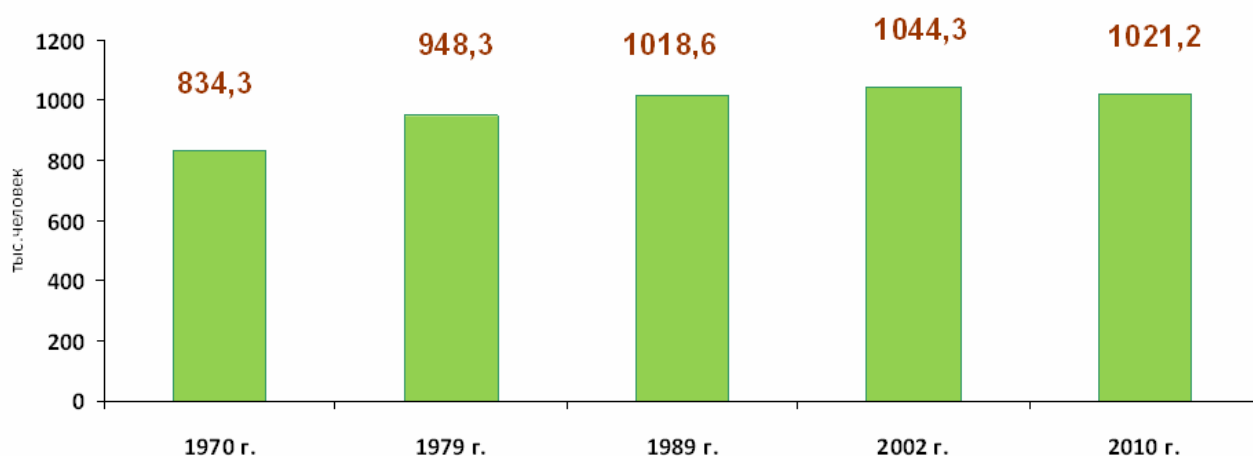
1. Численность и размещение населения.

КРУПНЕЙШИЕ ГОРОДА ПО ДАННЫМ ВСЕРОССИЙСКОЙ ПЕРЕПИСИ НАСЕЛЕНИЯ 2010 ГОДА



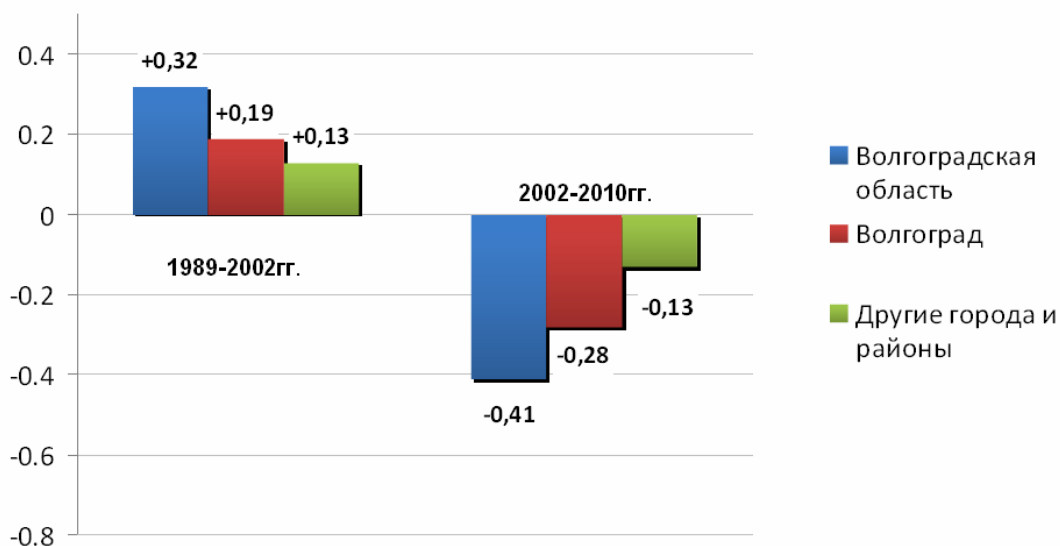
По данным Всероссийской переписи населения, проведенной по состоянию на 14 октября 2010 года, численность постоянного населения Волгограда составила 1 млн. 21,2 тыс. человек. Волгоград подтвердил свой статус города – миллионника.

ИЗМЕНЕНИЕ ЧИСЛЕННОСТИ ПОСТОЯННОГО НАСЕЛЕНИЯ (по данным переписей), тыс. человек



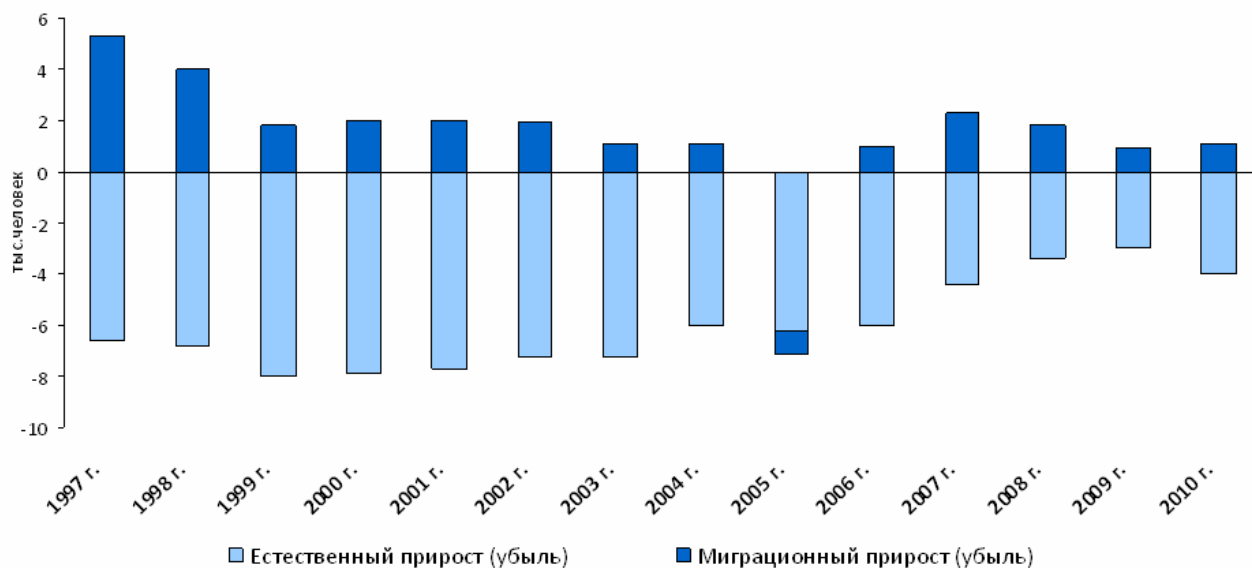
По сравнению с переписью населения 2002 г. численность населения Волгограда уменьшилась на 23,1 тыс. человек.

СРЕДНЕГОДОВЫЕ ТЕМПЫ СОКРАЩЕНИЯ (-), РОСТА (+) ЧИСЛЕННОСТИ ПОСТОЯННОГО НАСЕЛЕНИЯ (по данным переписей), в процентах



Если в 1989-2002 гг. в среднем население города ежегодно увеличивалось на 0,19% ежегодно, то в 2002-2010 гг. - уменьшалось на 0,28 процента. Этому способствовала продолжающаяся естественная убыль населения (превышение числа умерших над числом родившихся) и сокращение миграционного прироста населения.

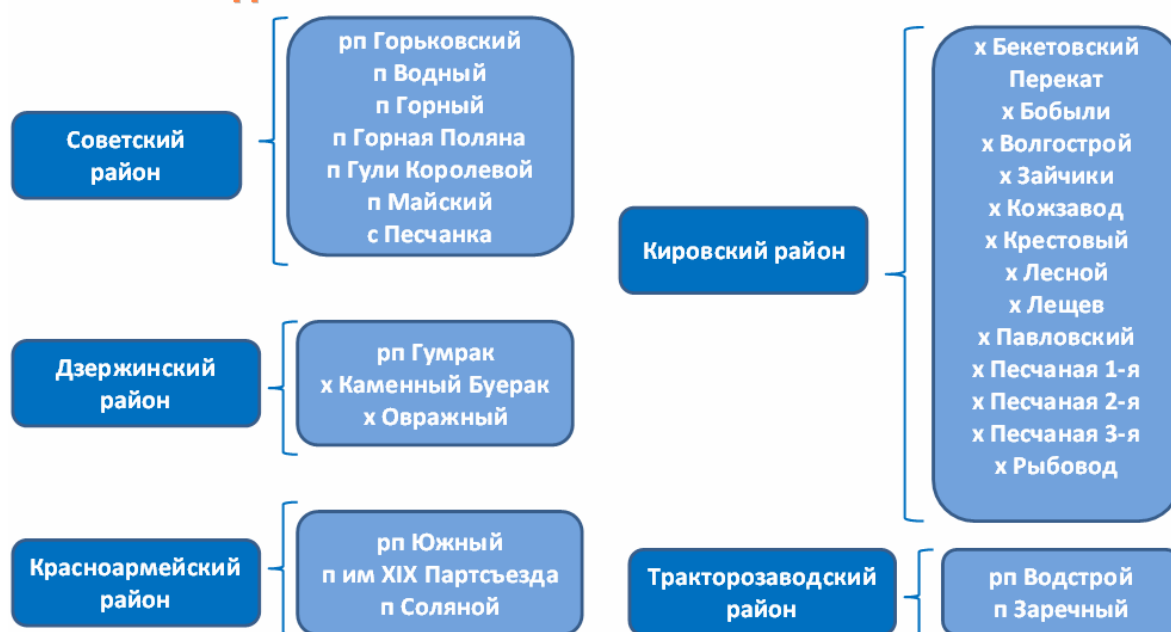
КОМПОНЕНТЫ ИЗМЕНЕНИЯ ЧИСЛЕННОСТИ ПОСТОЯННОГО НАСЕЛЕНИЯ ВОЛГОГРАДА, тыс. человек



Изменение численности населения Волгограда за межпереписной период по компонентам показано на слайде – естественный прирост (убыль) и миграционный прирост (убыль):

| | Общее снижение численности населения | Естественная убыль | в том числе | | Миграционный прирост |
|------------------------------------|--------------------------------------|--------------------|-------------|--------|----------------------|
| | | | родилось | умерло | |
| Население Волгограда, тыс. человек | -23,1 | -41,4 | 76,9 | 118,3 | +18,3 |

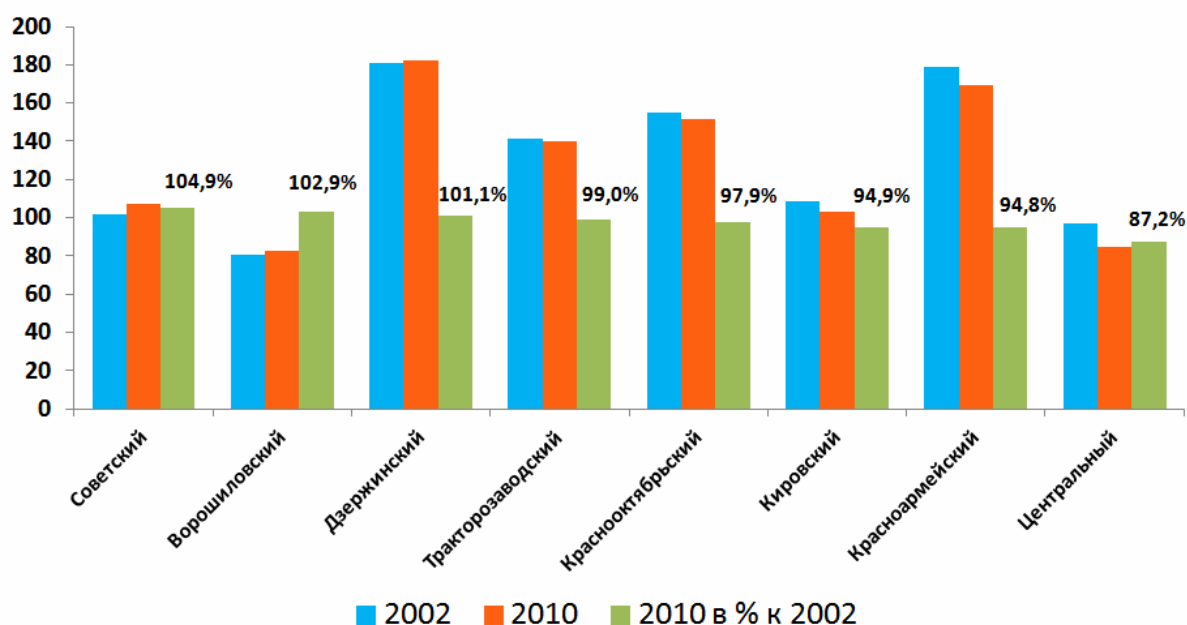
АДМИНИСТРАТИВНО-ТЕРРИТОРИАЛЬНЫЕ ПРЕОБРАЗОВАНИЯ МЕЖДУ ПЕРЕПИСЯМИ НАСЕЛЕНИЯ 2002 г. и 2010 г.



Население Волгограда проживает в 8-ми внутригородских районах.

За счет произведенных административно-территориальных преобразований поселки городского типа и сельские населенные пункты, подчиненные администрации Волгограда, вошли в состав города (Постановление Волгоградской областной думы от 11.03.2010г. № 20/652 «О включении в состав города Волгограда населенных пунктов»).

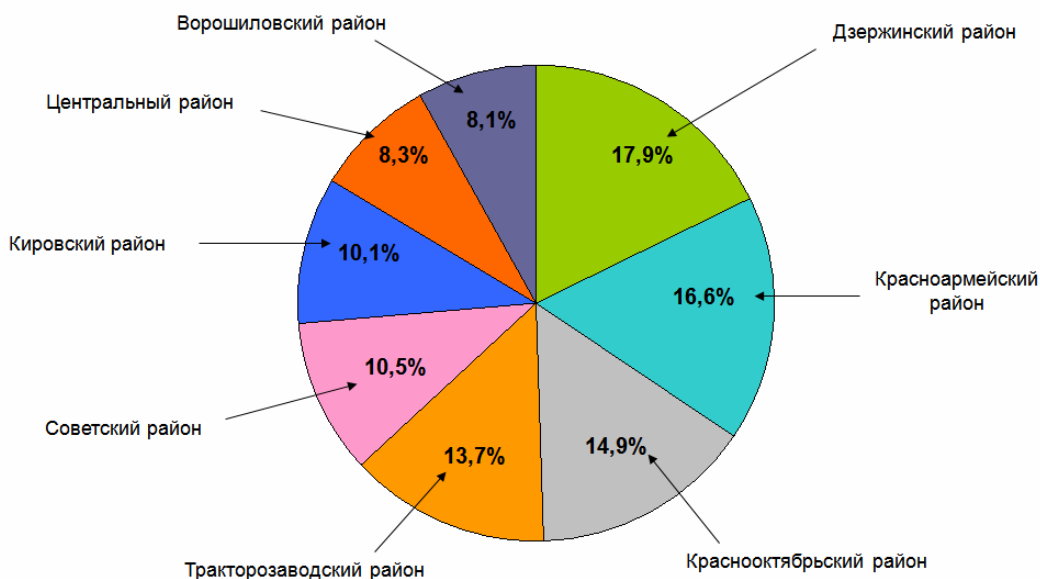
ИЗМЕНЕНИЕ ЧИСЛЕННОСТИ НАСЕЛЕНИЯ НА ТЕРРИТОРИИ ВОЛГОГРАДА МЕЖДУ ПЕРЕПИСЯМИ НАСЕЛЕНИЯ 2002 г. и 2010 г.



По сравнению с переписью населения 2002 г. численность населения Волгограда сократилась в 5 районах. Наиболее значительное уменьшение численности жителей произошло в Центральном (на 12,8%), Красноармейском (на 5,2%), Кировском (на 5,1%) районах, где в межпереписной период наблюдались показатели наиболее высокой естественной убыли и оттока населения.

За период с 2002 г. по 2010 г. численность населения возросла в Советском (на 4,9%), Ворошиловском (на 2,3%), Дзержинском (на 1,1%) районах.

РАЗМЕЩЕНИЕ НАСЕЛЕНИЯ НА ТЕРРИТОРИИ ВОЛГОГРАДА, проценты



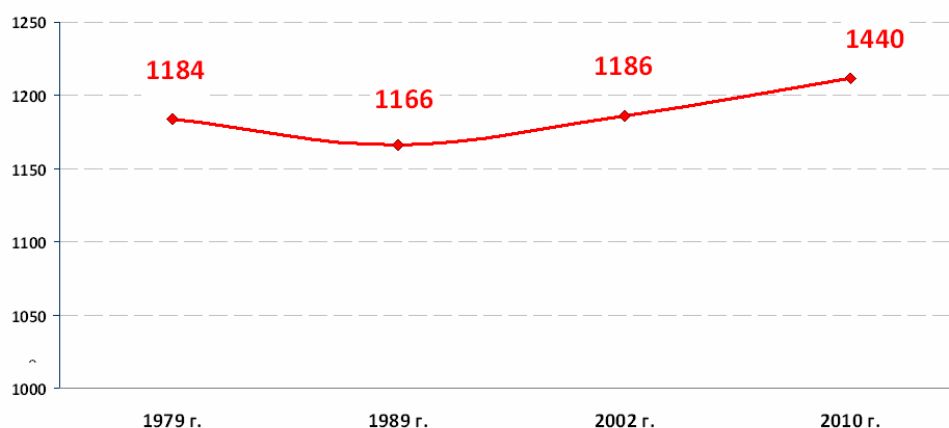
2. Возрастно-половой состав.

По данным переписи населения в Волгограде численность женщин превышает численность мужчин на 98 тыс. человек. В 2002 г. это превышение составляло 89 тыс. человек.

| | Тыс. человек | | | | 2010 г. в % к 2002 г. | | Доля мужчин в общей численности населения, % | |
|----------------------|--------------|---------|---------|---------|-----------------------|----------|--|------|
| | мужчины | | женщины | | муж-чины | жен-щины | | |
| | 2002 г. | 2010 г. | 2002 г. | 2010 г. | | | | |
| Население Волгограда | 477,8 | 461,6 | 566,6 | 559,6 | 96,6 | 98,8 | 45,7 | 45,2 |

Ухудшение соотношения полов происходит из-за высокой смертности мужчин трудоспособного возраста.

ЧИСЛО ЖЕНЩИН НА 1000 МУЖЧИН (по данным переписей)

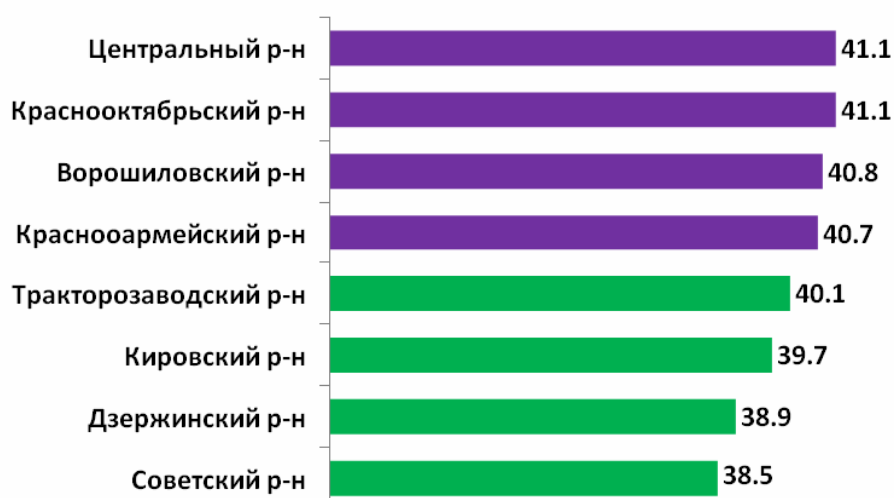


На 1000 мужчин в 2010 г. приходилось 1212 женщин, в 2002 г. этот показатель составлял 1186 человек.

По данным переписи 2010 г. преобладание численности женщин над численностью мужчин отмечается с 17-летнего возраста (в 2002 г. – с 22-летнего возраста).

Заметные изменения произошли и в возрастном составе населения города.

СРЕДНИЙ ВОЗРАСТ НАСЕЛЕНИЯ ПО РАЙОНАМ ВОЛГОГРАДА, лет



По данным Всероссийской переписи населения 2010 года средний возраст жителей России – 39 лет, Волгоградской области – 39,8 лет, Волгограда – 40,1 лет

Средний возраст жителей Волгограда составил 40,1 лет (в 2002 г. – 38,9 лет). Самыми «молодыми» по среднему возрасту населения являются Советский (38,5 лет), Дзержинский (38,9), Кировский (39,7) районы. Самые «старые» по среднему возрасту населения – Краснооктябрьский (41,1 лет) и Центральный (41,1) районы.

Возрастно-половая пирамида наглядно иллюстрирует произошедшие изменения в межпереписной период.

Продолжающийся процесс демографического старения населения Волгограда привел к увеличению численности населения старше трудоспособного возраста на 17 тыс. человек (на 7,1%).

Численность населения моложе трудоспособного возраста сократилась на 18 тыс. человек (на 10,9%). В межпереписной период из этой группы вышло многочисленное поколение родившихся в 80-х годах прошлого столетия, а в возраст 8-15 лет вступило малочисленное поколение родившихся в 1990-х годах, когда уровень рождаемости был самым низким за всю послевоенную историю России, что привело к снижению численности детей и подростков в возрасте 8-15 лет на 32,7%. В то же время на 22,2 процента увеличилась численность детей до 8-ми лет в связи с ростом рождаемости в межпереписной период.

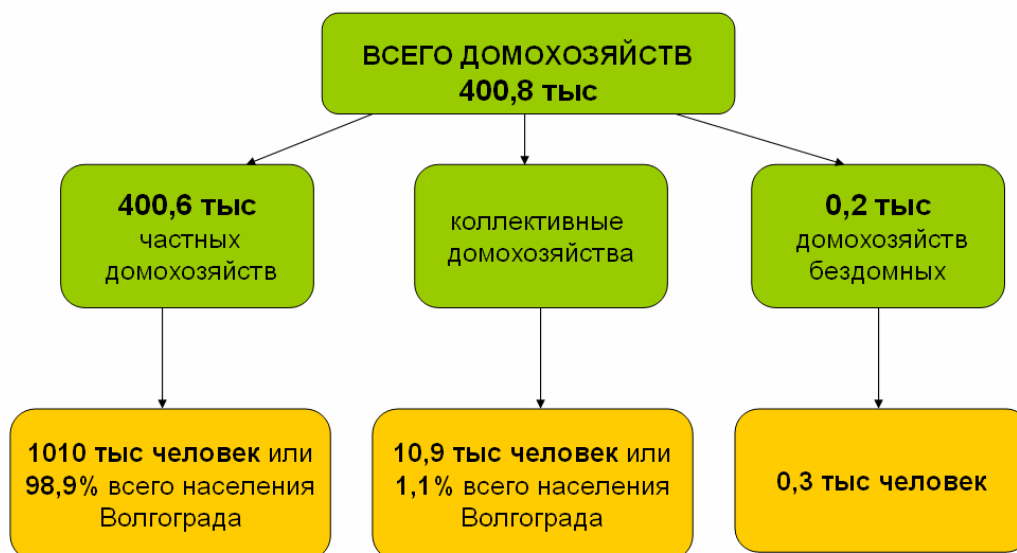
Численность населения в трудоспособном возрасте за межпереписной период сократилась на 21 тыс. человек (на 3,2%). Половину населения трудоспособного возраста составили лица в возрасте старше 35 лет.

Показатель демографической нагрузки (число лиц нетрудоспособного возраста, приходящихся на 1000 жителей трудоспособного возраста) для населения города в межпереписной период вырос с 612 человек (по данным переписи 2002г.) до 631 (по данным переписи 2010г.).

3. Число и состав домохозяйств.

Как и при переписи 2002 г., в 2010 г. единицей учета было домохозяйство. В отличие от семьи домохозяйство может включать не родственников и состоять из одного человека.

ЧИСЛО И РАЗМЕР ДОМОХОЗЯЙСТВ ВОЛГОГРАДА

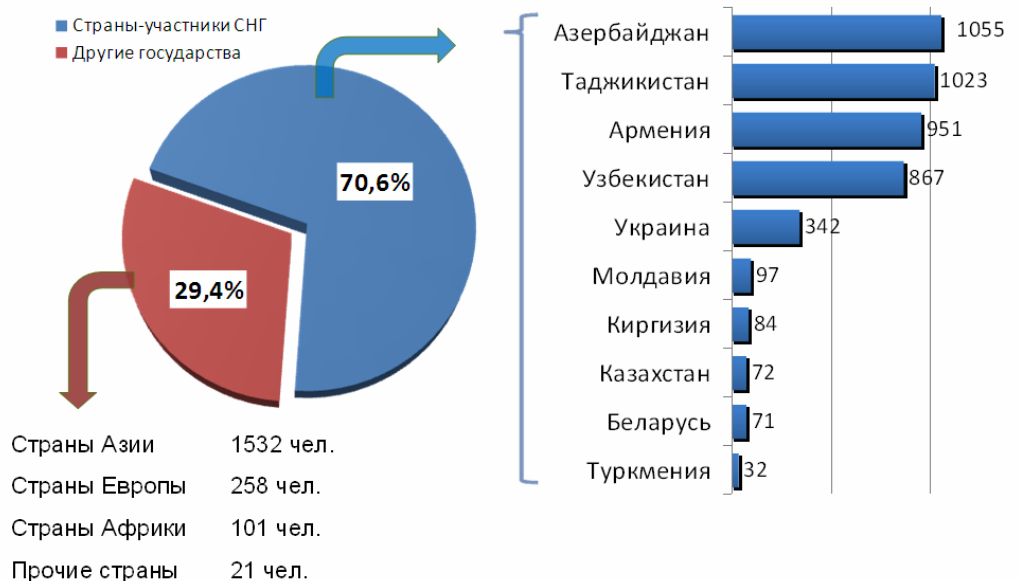


Общее число частных домохозяйств составило 401 тыс., в которых проживало 1 млн. 10,0 тыс. человек (по сравнению с переписью 2002 года число домохозяйств увеличилось на 6,0%). Число домохозяйств бездомных в Волгограде – 168 единиц (в них - 334 человека). В коллективных домохозяйствах проживает 11 тыс. человек.

Средний размер домохозяйства (среднее число членов домохозяйства) в Волгограде уменьшился и составил 2,5 человека (в 2002 г. – 2,7 человек). Невысокий средний размер домохозяйства в целом по городу обусловлен наличием большого числа домохозяйств, состоящих из одного и двух человек, такие домохозяйства составляют более половины всех частных домохозяйств.

4. Гражданство.

РАСПРЕДЕЛЕНИЕ НАСЕЛЕНИЯ ВОЛГОГРАДА ПО ГРАЖДАНСТВУ ИНОСТРАННЫХ ГОСУДАРСТВ, человек



Численность граждан Волгограда, которые указали свое гражданство составила 1 млн. 12 тыс. человек (99% лиц от общей численности населения), 6,5 тыс. человек имеют гражданство других государств и 1,8 тыс. человек – лица без гражданства. Из общей численности граждан Волгограда 733 человека имеют два гражданства. У 9,2 тыс. человек в переписном листе гражданство не указано.

Среди иностранных граждан, постоянно проживающих в Волгограде, подавляющая часть – это граждане государств-участников СНГ (70,6% всех иностранцев; в 2002 г. – данный показатель составлял 74,1%), из них наиболее многочисленны граждане Азербайджана, Таджикистана, Армении и Узбекистана, (в 2002 г. – граждане Армении, Азербайджана, Украины и Узбекистана).

Наиболее многочисленная возрастная группа иностранных граждан – от 20 до 24 лет.

| Возраст | 15 - 19 | 20 - 24 | 25 - 29 | 30 - 34 | 35 - 39 | 40 - 44 |
|---------------------------------|----------------|----------------|----------------|----------------|----------------|----------------|
| Численность иностранных граждан | 612 | 1400 | 876 | 752 | 630 | 568 |

Среди иностранцев, имеющих гражданство других стран, 1532 человека – это граждане стран Азии, 258 человек – граждане стран Европы, 101 человек – граждане стран Африки, 21 человек - граждане других стран.

Руководитель Волгоградстата

О.С.Олейник