



ФЕДЕРАЛЬНАЯ СЛУЖБА  
ГОСУДАРСТВЕННОЙ СТАТИСТИКИ

# Платные услуги, оказанные населению Волгоградской области



Январь-июль 2022 года



ФЕДЕРАЛЬНАЯ СЛУЖБА  
ГОСУДАРСТВЕННОЙ СТАТИСТИКИ

# Платные услуги, оказанные населению Волгоградской области

январь-июль 2022 г.

- 01 Динамика объема платных услуг населению
- 02 Структура объема платных услуг населению по видам услуг, в % к итогу
- 03 Изменение объема платных услуг населению по видам услуг, в % к предыдущему месяцу
- 04 Изменение объема платных услуг населению по видам услуг, к соответствующему месяцу 2021 года
- 05 Изменение объема платных услуг населению по видам услуг, в % к соответствующему периоду 2021 года





ФЕДЕРАЛЬНАЯ СЛУЖБА  
ГОСУДАРСТВЕННОЙ СТАТИСТИКИ

# Платные услуги, оказанные населению Волгоградской области

январь-июль 2022 г.

- 06 Динамика объема бытовых услуг населению
- 07 Структура объема бытовых услуг населению по видам услуг, в % к итогу
- 08 Изменение объема бытовых услуг населению по видам услуг, в % к предыдущему месяцу
- 09 Изменение объема бытовых услуг населению по видам услуг, к соответствующему месяцу 2021 года
- 10 Изменение объема платных услуг населению по видам услуг, в % к соответствующему периоду 2021 года





# ДИНАМИКА ОБЪЕМА ПЛАТНЫХ УСЛУГ НАСЕЛЕНИЮ\*

Январь-июль  
2022 года

Объем платных услуг населению

95,8 млрд рублей

в % к январю-июлю 2021 г.

104,3%



\* В сопоставимых ценах.



в % к предыдущему месяцу

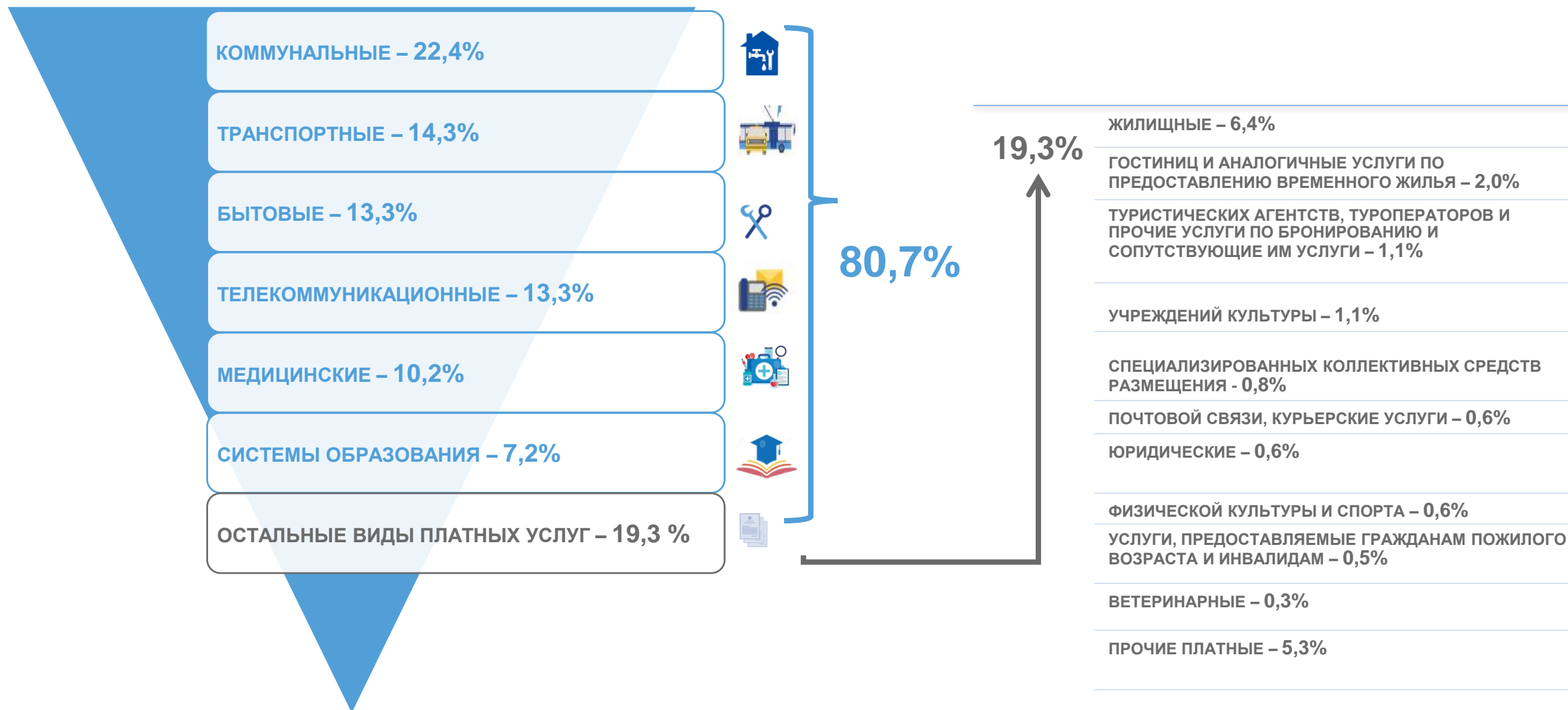


в % к соответствующему месяцу предыдущего года



# СТРУКТУРА ОБЪЕМА ПЛАТНЫХ УСЛУГ НАСЕЛЕНИЮ

по видам услуг, в % к итогу

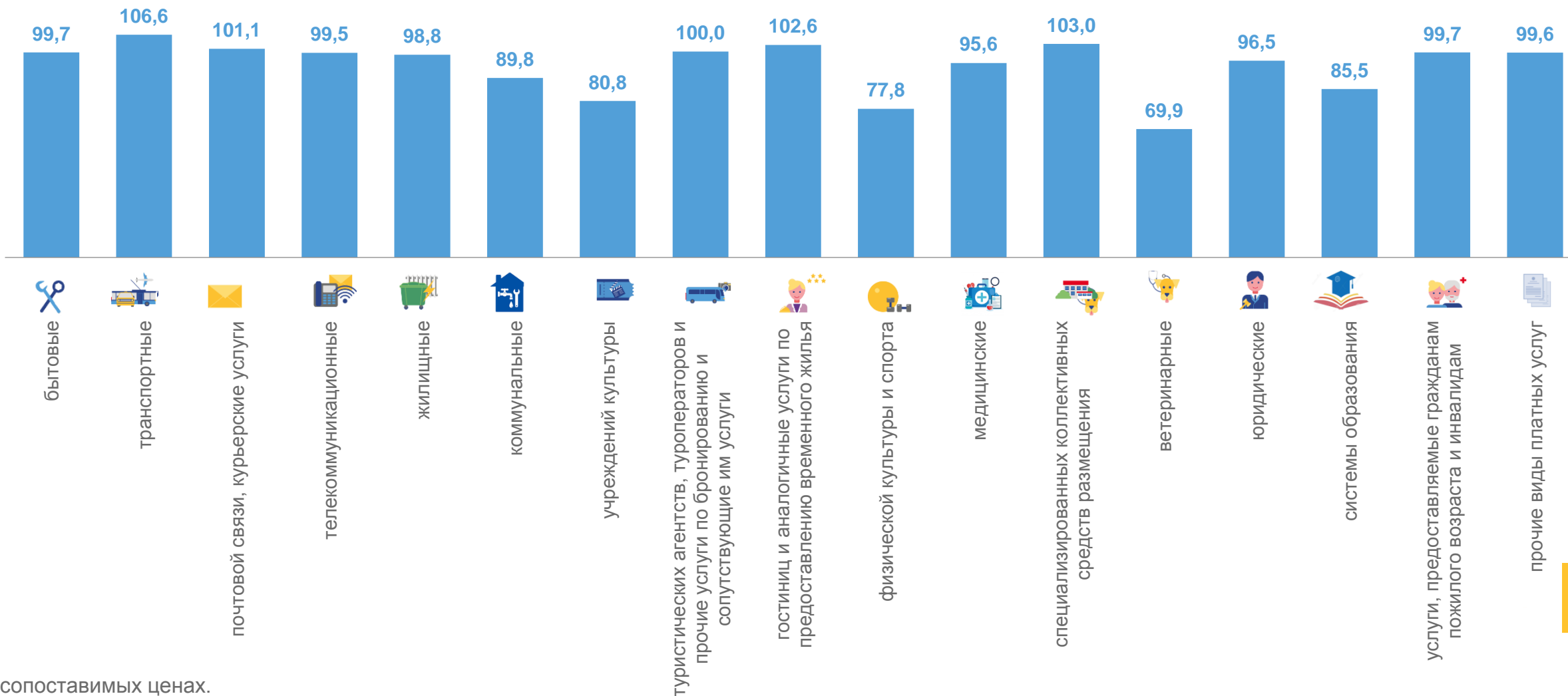




# ИЗМЕНЕНИЕ ОБЪЕМА ПЛАТНЫХ УСЛУГ НАСЕЛЕНИЮ\*

по видам услуг, в % к предыдущему месяцу

Июль 2022 года



\* В сопоставимых ценах.

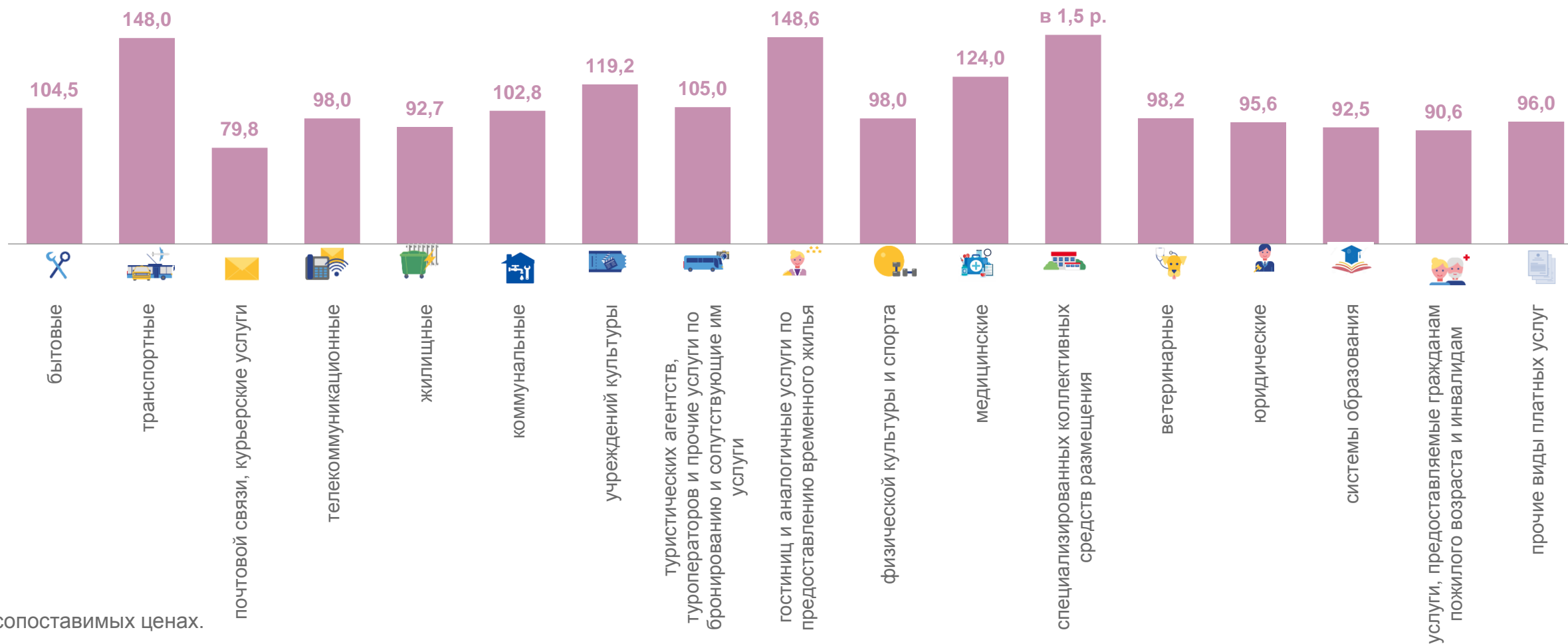




# ИЗМЕНЕНИЕ ОБЪЕМА ПЛАТНЫХ УСЛУГ НАСЕЛЕНИЮ\*

по видам услуг, в % к соответствующему месяцу 2021 года

Июль 2022 года



\* В сопоставимых ценах.

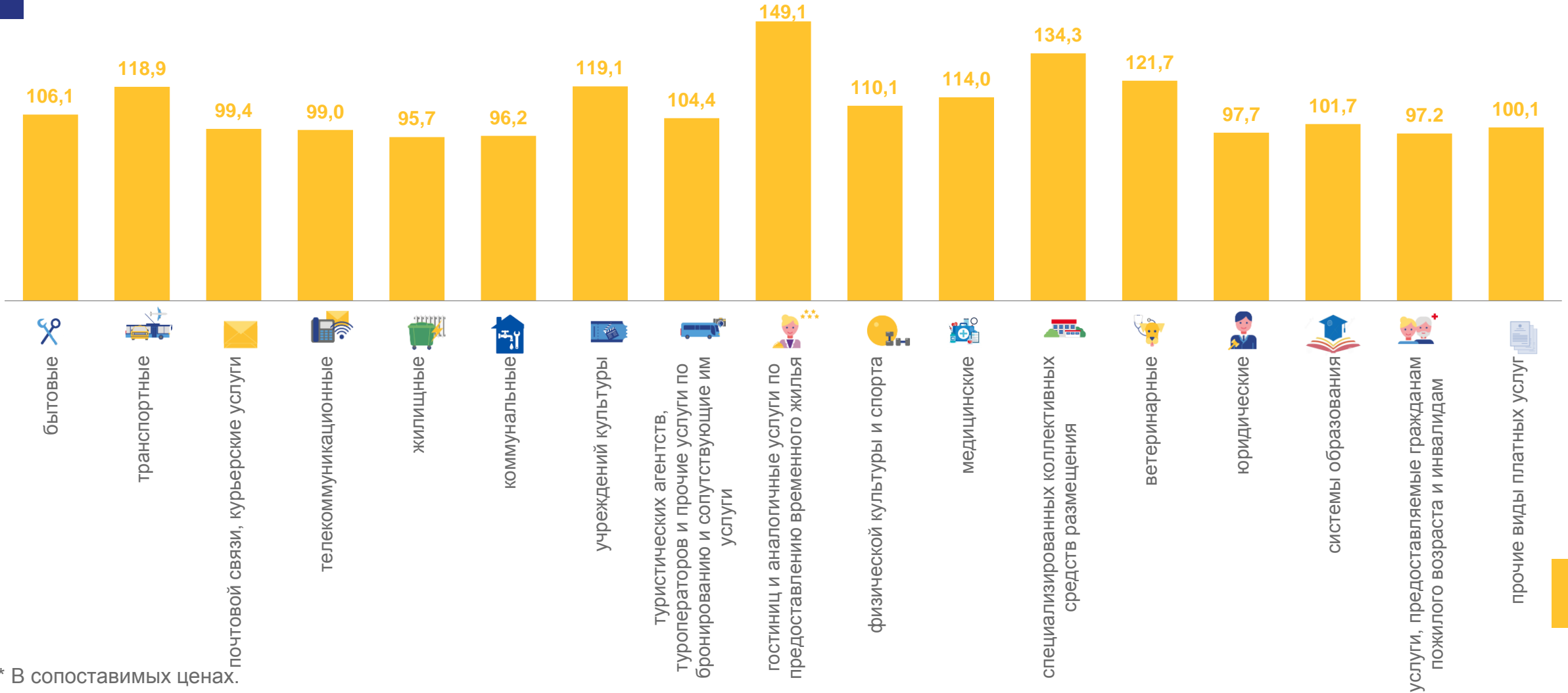




# ИЗМЕНЕНИЕ ОБЪЕМА ПЛАТНЫХ УСЛУГ НАСЕЛЕНИЮ\*

по видам услуг, в % к соответствующему периоду 2021 года

Январь-июль 2022 года



\* В сопоставимых ценах.







# ДИНАМИКА ОБЪЕМА БЫТОВЫХ УСЛУГ НАСЕЛЕНИЮ\*

Январь-июль  
2022 года

Объем бытовых услуг населению

12,7 млрд рублей

в % к январю-июлю 2021 г.

106,1%



\* В сопоставимых ценах.



в % к предыдущему месяцу



в % к соответствующему месяцу предыдущего года



# СТРУКТУРА ОБЪЕМА БЫТОВЫХ УСЛУГ НАСЕЛЕНИЮ

по видам услуг, в % к итогу

ТЕХОБСЛУЖИВАНИЕ И РЕМОНТ ТРАНСПОРТНЫХ СРЕДСТВ, МАШИН И ОБОРУДОВАНИЯ – 35,0%



РЕМОНТ И СТРОИТЕЛЬСТВО ЖИЛЬЯ И ДРУГИХ ПОСТРОЕК – 17,4%



ПАРИКМАХЕРСКИЕ И КОСМЕТИЧЕСКИЕ УСЛУГИ – 15,0%



РИТУАЛЬНЫЕ УСЛУГИ – 8,0%



ИЗГОТОВЛЕНИЕ И РЕМОНТ МЕБЕЛИ – 4,7%



РЕМОНТ И ТЕХОБСЛУЖИВАНИЕ БЫТОВОЙ РАДИОЭЛЕКТРОННОЙ АППАРАТУРЫ, БЫТОВЫХ МАШИН И ПРИБОРОВ, РЕМОНТ И ИЗГОТОВЛЕНИЕ МЕТАЛЛОИЗДЕЛИЙ – 4,5%



ОСТАЛЬНЫЕ ВИДЫ БЫТОВЫХ УСЛУГ - 15,4%



84,6%

15,4%

РЕМОНТ И ПОШИВ ШВЕЙНЫХ, МЕХОВЫХ И КОЖАНЫХ ИЗДЕЛИЙ, ГОЛОВНЫХ УБОРОВ И ИЗДЕЛИЙ ТЕКСТИЛЬНОЙ ГАЛАНТЕРЕИ, РЕМОНТ, ПОШИВ И ВЯЗАНИЕ ТРИКОТАЖНЫХ ИЗДЕЛИЙ – 2,3%

УСЛУГИ ПО АРЕНДЕ, ЛИЗИНГУ И ПРОКАТУ – 2,3%

УСЛУГИ ФОТОАТЕЛЬЕ – 2,4%

УСЛУГИ САУН, БАНЬ И ДУШЕВЫХ – 2,1%

ХИМИЧЕСКАЯ ЧИСТКА И КРАШЕНИЕ, УСЛУГИ ПРАЧЕЧНЫХ – 0,7%

РЕМОНТ, ОКРАСКА И ПОШИВ ОБУВИ – 0,6%

ПРОЧИЕ ВИДЫ БЫТОВЫХ УСЛУГ – 5,3%

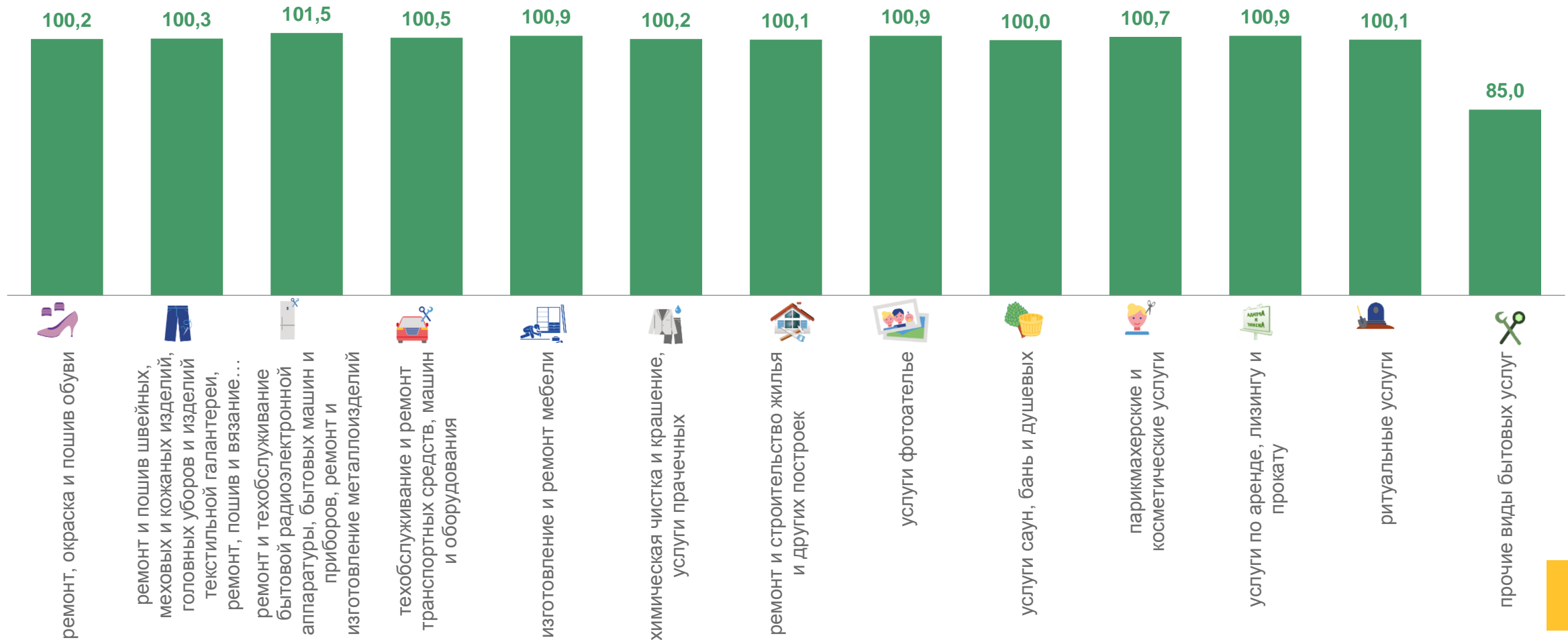




# ИЗМЕНЕНИЕ ОБЪЕМА БЫТОВЫХ УСЛУГ НАСЕЛЕНИЮ\*

по видам услуг, в % к предыдущему месяцу

Июль 2022 года



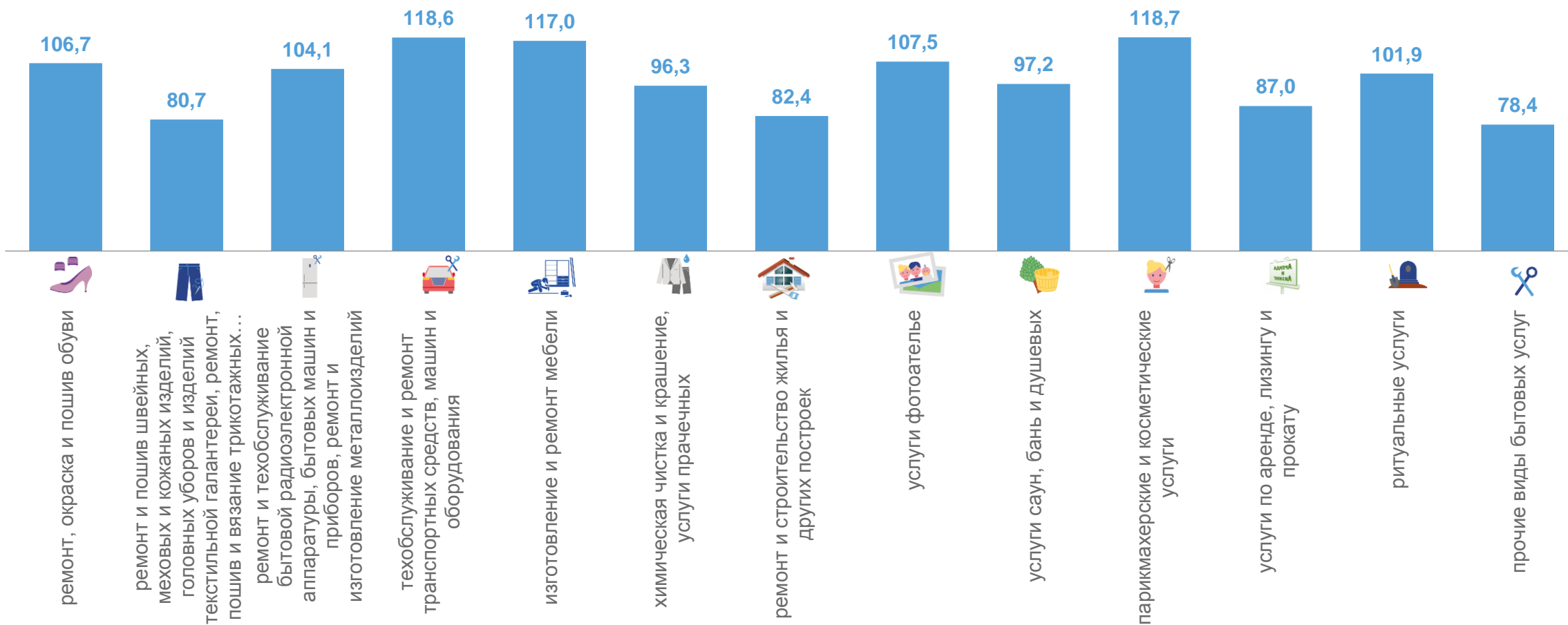
\* В сопоставимых ценах.



# ИЗМЕНЕНИЕ ОБЪЕМА БЫТОВЫХ УСЛУГ НАСЕЛЕНИЮ\*

по видам услуг, в % к соответствующему месяцу 2021 года

Июль 2022 года



\* В сопоставимых ценах.

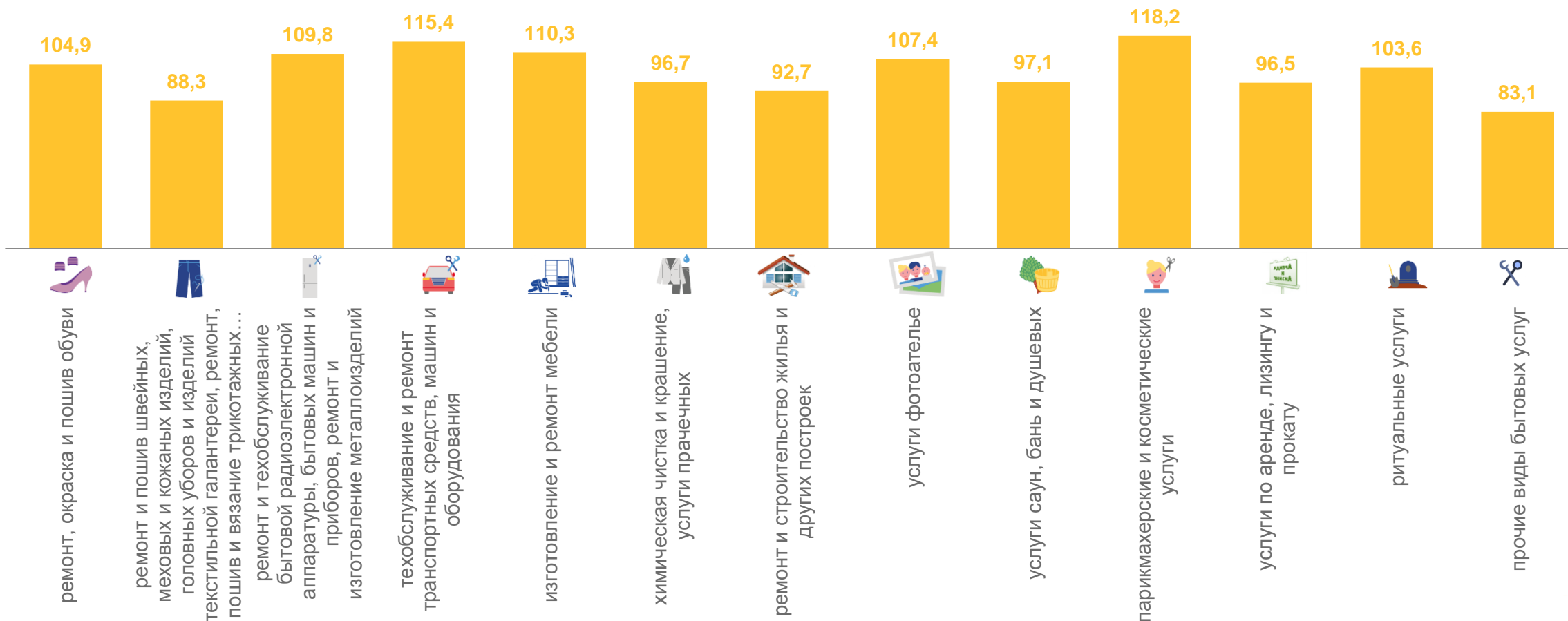




# ИЗМЕНЕНИЕ ОБЪЕМА БЫТОВЫХ УСЛУГ НАСЕЛЕНИЮ\*

по видам услуг, в % к соответствующему периоду 2021 года

Январь-июль 2022 года



\* В сопоставимых ценах.

