



ФЕДЕРАЛЬНАЯ СЛУЖБА  
ГОСУДАРСТВЕННОЙ СТАТИСТИКИ

# Платные услуги, оказанные населению Волгоградской области



Январь-июнь 2022 года



ФЕДЕРАЛЬНАЯ СЛУЖБА  
ГОСУДАРСТВЕННОЙ СТАТИСТИКИ

# Платные услуги, оказанные населению

Волгоградской области

январь-июнь 2022 г.

- 01 Динамика объема платных услуг населению
- 02 Структура объема платных услуг населению по видам услуг, в % к итогу
- 03 Изменение объема платных услуг населению по видам услуг, в % к предыдущему месяцу
- 04 Изменение объема платных услуг населению по видам услуг, к соответствующему месяцу 2021 года
- 05 Изменение объема платных услуг населению по видам услуг, в % к соответствующему периоду 2021 года





ФЕДЕРАЛЬНАЯ СЛУЖБА  
ГОСУДАРСТВЕННОЙ СТАТИСТИКИ

# Платные услуги, оказанные населению

Волгоградской области

январь-июнь 2022 г.

- 06 Динамика объема бытовых услуг населению
- 07 Структура объема бытовых услуг населению по видам услуг, в % к итогу
- 08 Изменение объема бытовых услуг населению по видам услуг, в % к предыдущему месяцу
- 09 Изменение объема бытовых услуг населению по видам услуг, к соответствующему месяцу 2021 года
- 10 Изменение объема платных услуг населению по видам услуг, в % к соответствующему периоду 2021 года





# ДИНАМИКА ОБЪЕМА ПЛАТНЫХ УСЛУГ НАСЕЛЕНИЮ\*

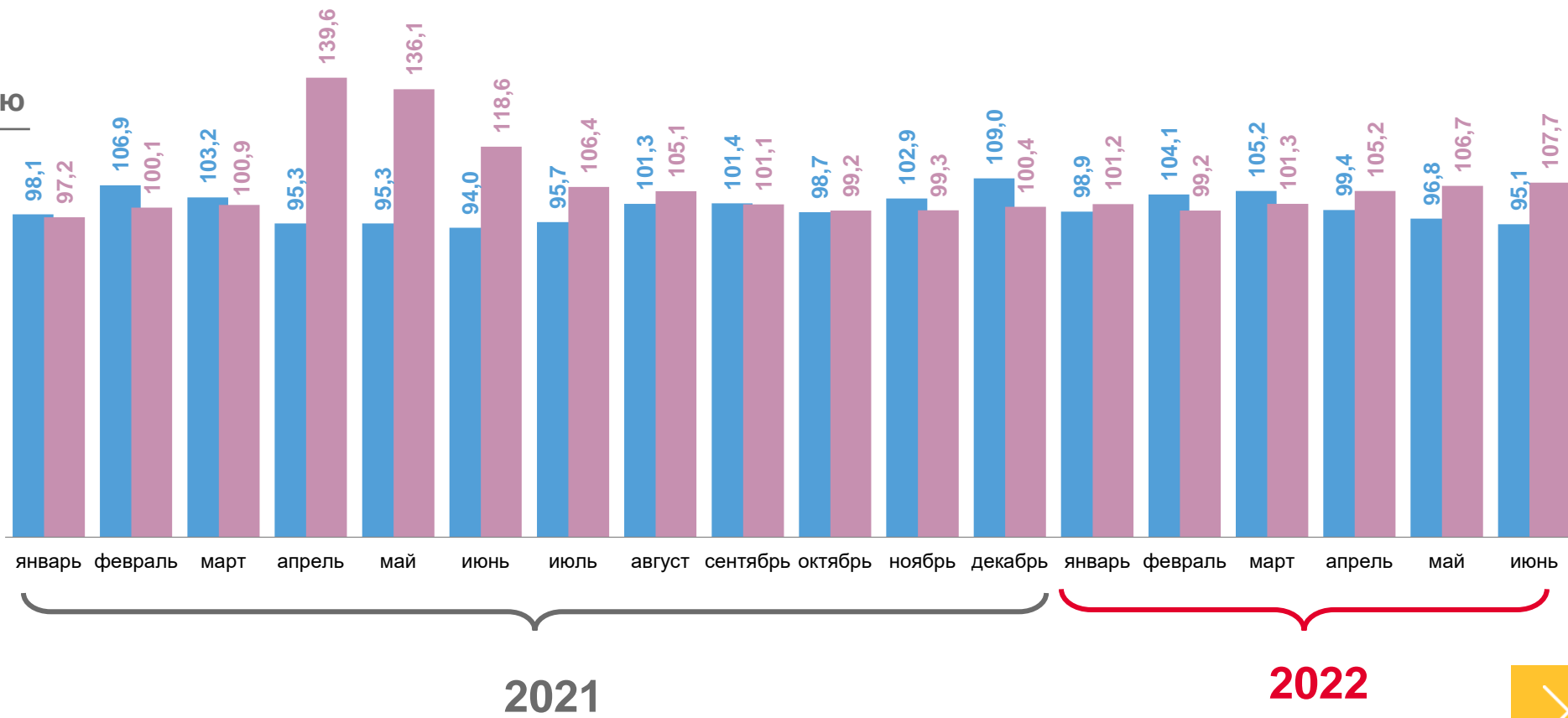
Январь-июнь  
2022 года

Объем платных услуг населению

**82,6** млрд рублей

в % к январю-июню 2021 г.

**103,5%**



в % к предыдущему месяцу



в % к соответствующему месяцу предыдущего года

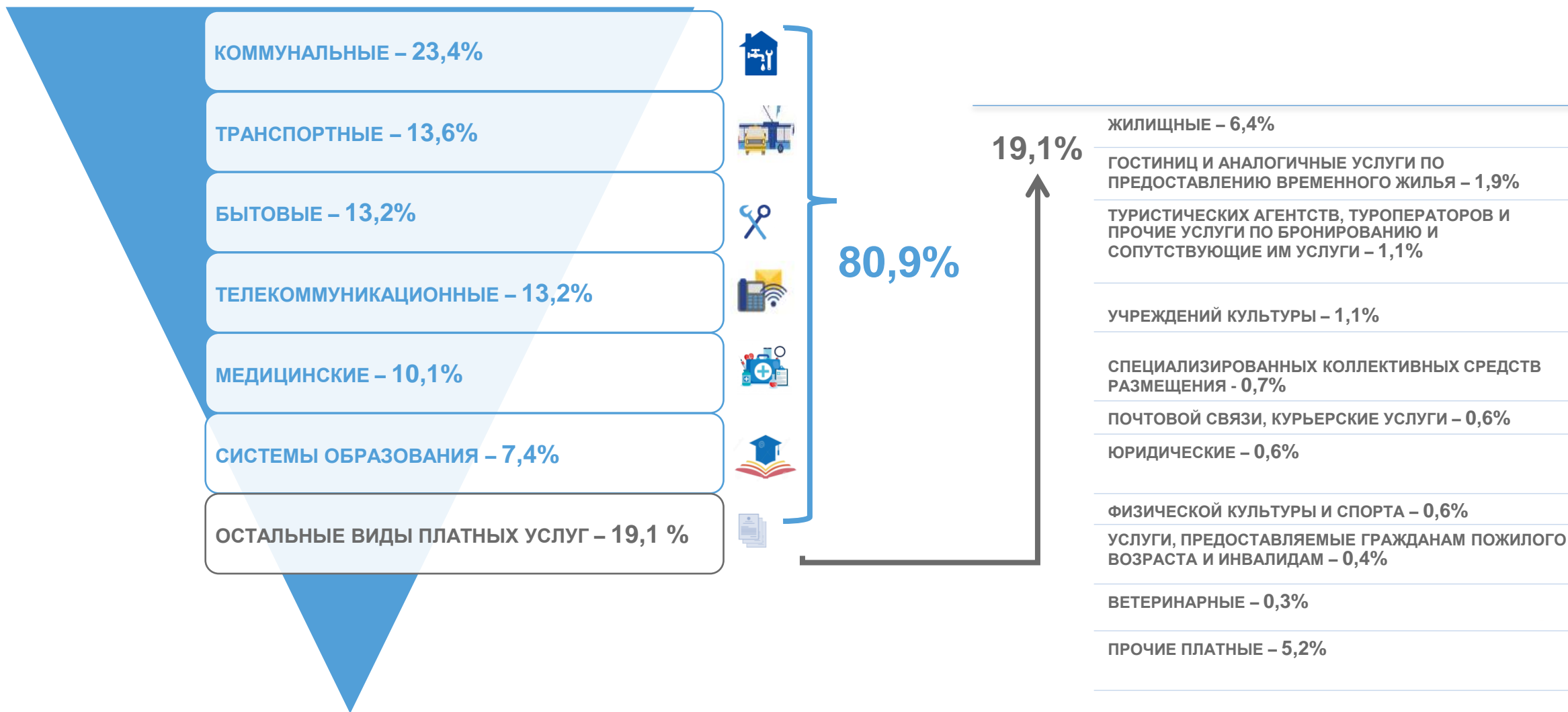
\* В сопоставимых ценах





# СТРУКТУРА ОБЪЕМА ПЛАТНЫХ УСЛУГ НАСЕЛЕНИЮ

по видам услуг, в % к итогу

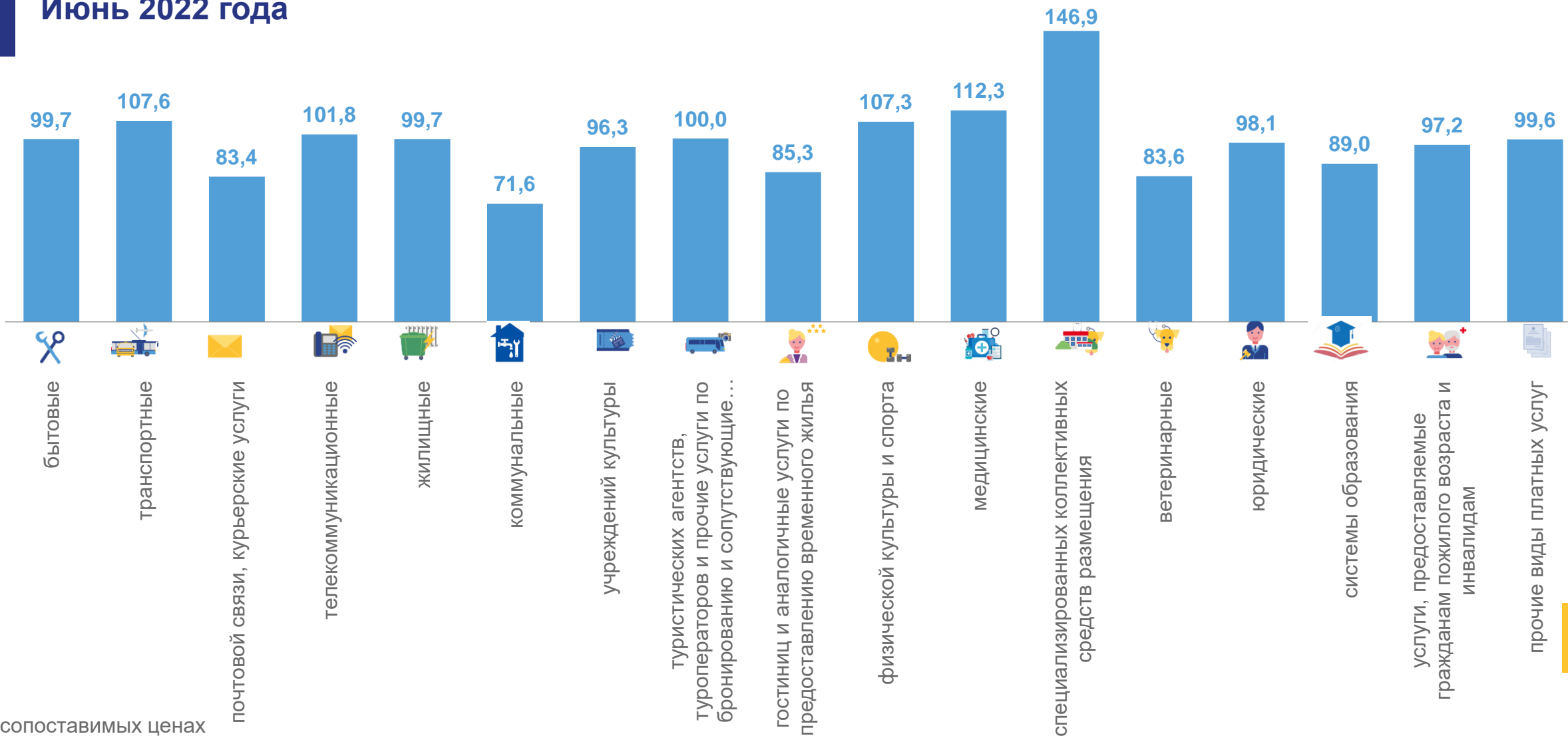




# ИЗМЕНЕНИЕ ОБЪЕМА ПЛАТНЫХ УСЛУГ НАСЕЛЕНИЮ\*

по видам услуг, в % к предыдущему месяцу

Июнь 2022 года



\* В сопоставимых ценах

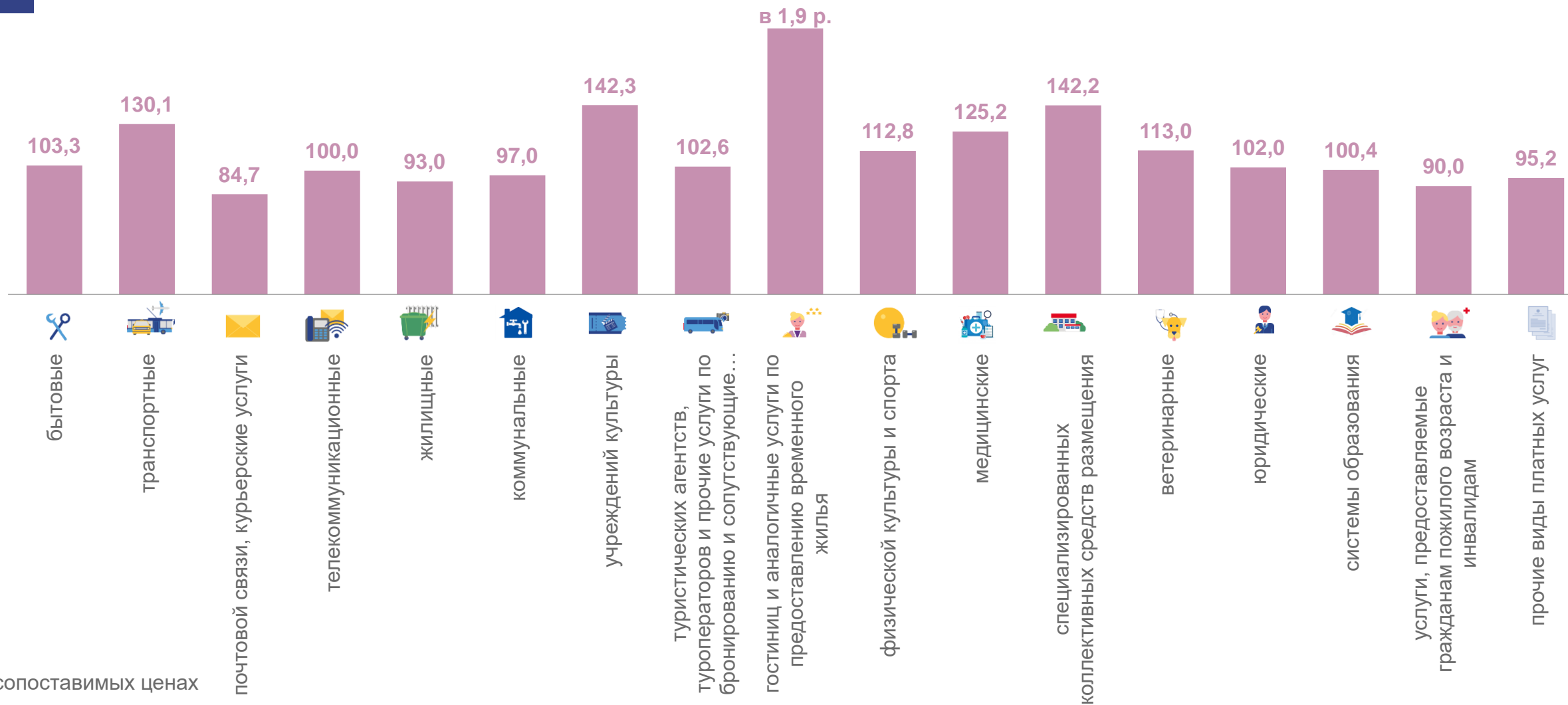




# ИЗМЕНЕНИЕ ОБЪЕМА ПЛАТНЫХ УСЛУГ НАСЕЛЕНИЮ\*

по видам услуг, в % к соответствующему месяцу 2021 года

Июнь 2022 года



в 1,9 р.

\* В сопоставимых ценах

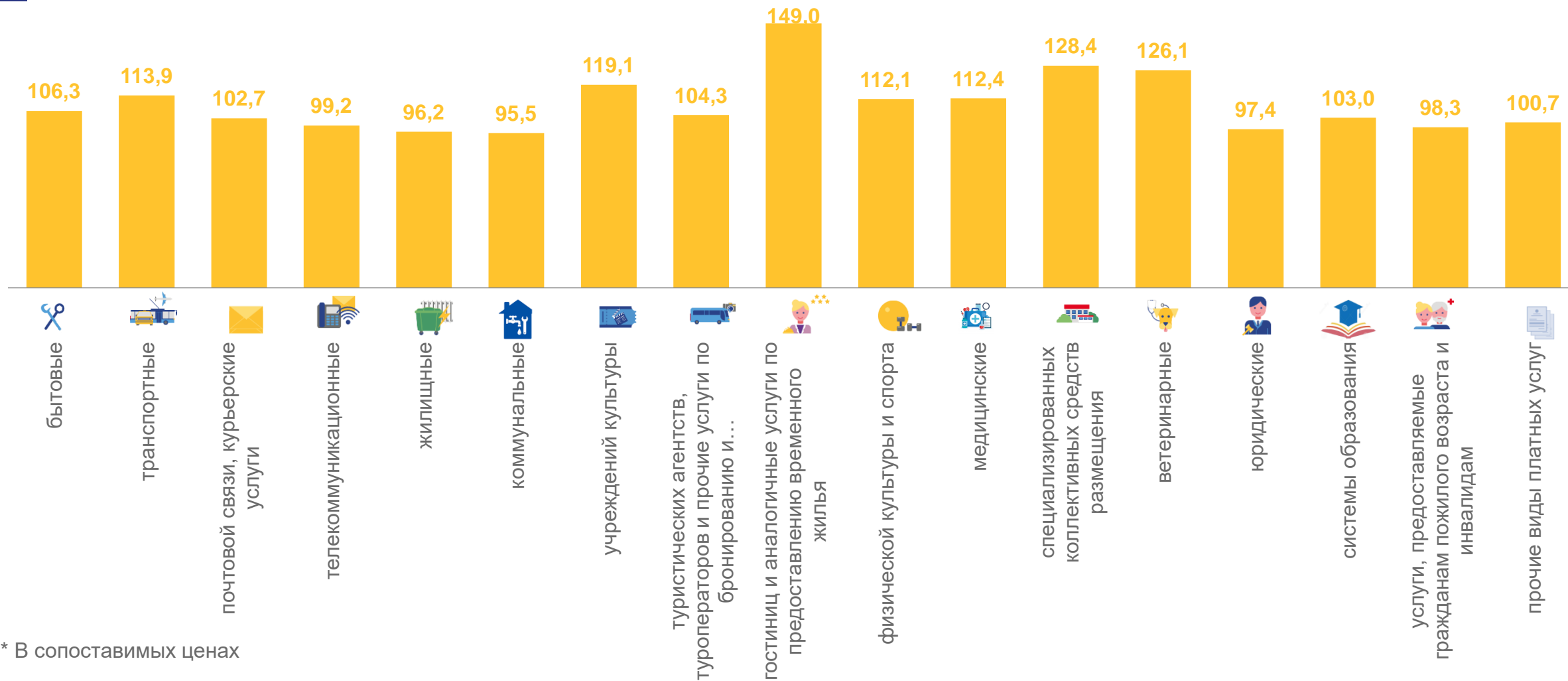




# ИЗМЕНЕНИЕ ОБЪЕМА ПЛАТНЫХ УСЛУГ НАСЕЛЕНИЮ\*

по видам услуг, в % к соответствующему периоду 2021 года

Январь-июнь 2022 года



\* В сопоставимых ценах





# ДИНАМИКА ОБЪЕМА БЫТОВЫХ УСЛУГ НАСЕЛЕНИЮ\*

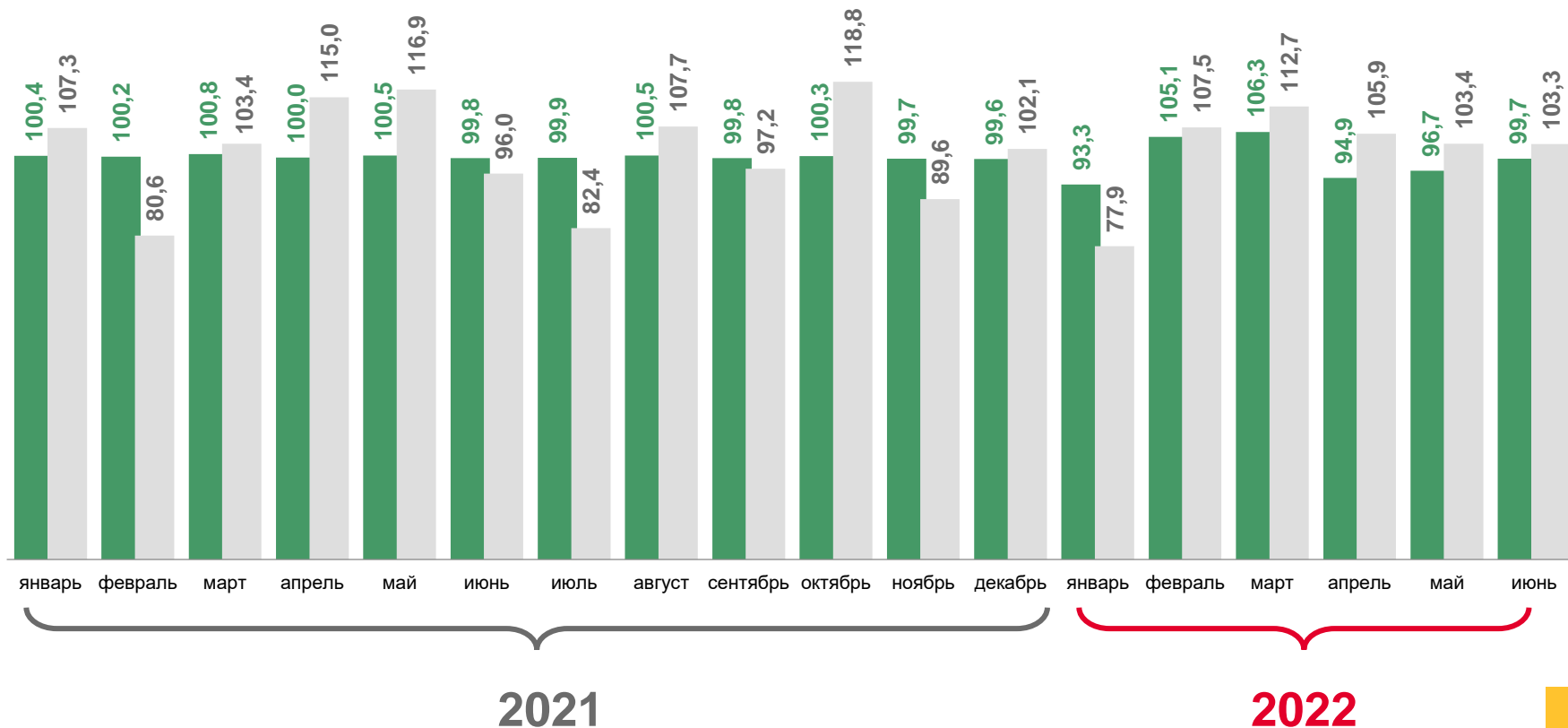
Январь-июнь  
2022 года

Объем бытовых услуг населению

10,9 млрд рублей

в % к январю-июню 2021 г.

106,3%



в % к предыдущему месяцу



в % к соответствующему месяцу предыдущего года

\* В сопоставимых ценах





# СТРУКТУРА ОБЪЕМА БЫТОВЫХ УСЛУГ НАСЕЛЕНИЮ

по видам услуг, в % к итогу

ТЕХОБСЛУЖИВАНИЕ И РЕМОНТ ТРАНСПОРТНЫХ СРЕДСТВ, МАШИН И ОБОРУДОВАНИЯ – 35,1%



РЕМОНТ И СТРОИТЕЛЬСТВО ЖИЛЬЯ И ДРУГИХ ПОСТРОЕК – 17,4%



ПАРИКМАХЕРСКИЕ И КОСМЕТИЧЕСКИЕ УСЛУГИ – 14,9%



РИТУАЛЬНЫЕ УСЛУГИ – 8,0%



ИЗГОТОВЛЕНИЕ И РЕМОНТ МЕБЕЛИ – 4,6%



РЕМОНТ И ТЕХОБСЛУЖИВАНИЕ БЫТОВОЙ РАДИОЭЛЕКТРОННОЙ АППАРАТУРЫ, БЫТОВЫХ МАШИН И ПРИБОРОВ, РЕМОНТ И ИЗГОТОВЛЕНИЕ МЕТАЛЛОИЗДЕЛИЙ – 4,5%



ОСТАЛЬНЫЕ ВИДЫ БЫТОВЫХ УСЛУГ - 15,5%



84,5%

15,5%

РЕМОНТ И ПОШИВ ШВЕЙНЫХ, МЕХОВЫХ И КОЖАНЫХ ИЗДЕЛИЙ, ГОЛОВНЫХ УБОРОВ И ИЗДЕЛИЙ ТЕКСТИЛЬНОЙ ГАЛАНТЕРЕИ, РЕМОНТ, ПОШИВ И ВЯЗАНИЕ ТРИКОТАЖНЫХ ИЗДЕЛИЙ – 2,3%

УСЛУГИ ПО АРЕНДЕ, ЛИЗИНГУ И ПРОКАТУ – 2,3%

УСЛУГИ ФОТОАТЕЛЬЕ – 2,3%

УСЛУГИ САУН, БАНЬ И ДУШЕВЫХ – 2,1%

ХИМИЧЕСКАЯ ЧИСТКА И КРАШЕНИЕ, УСЛУГИ ПРАЧЕЧНЫХ – 0,7%

РЕМОНТ, ОКРАСКА И ПОШИВ ОБУВИ – 0,6%

ПРОЧИЕ ВИДЫ БЫТОВЫХ УСЛУГ – 5,3%

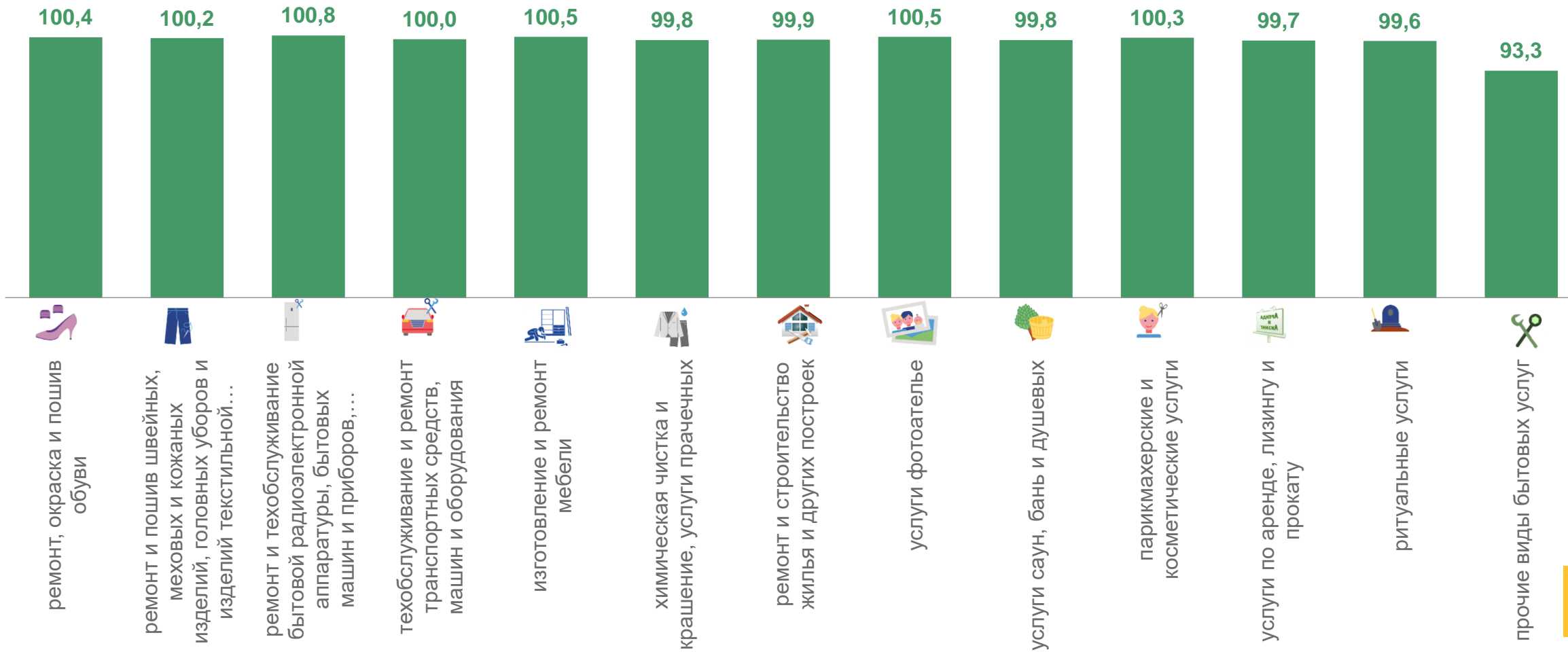




# ИЗМЕНЕНИЕ ОБЪЕМА БЫТОВЫХ УСЛУГ НАСЕЛЕНИЮ\*

по видам услуг, в % к предыдущему месяцу

Июнь 2022 года



\* В сопоставимых ценах

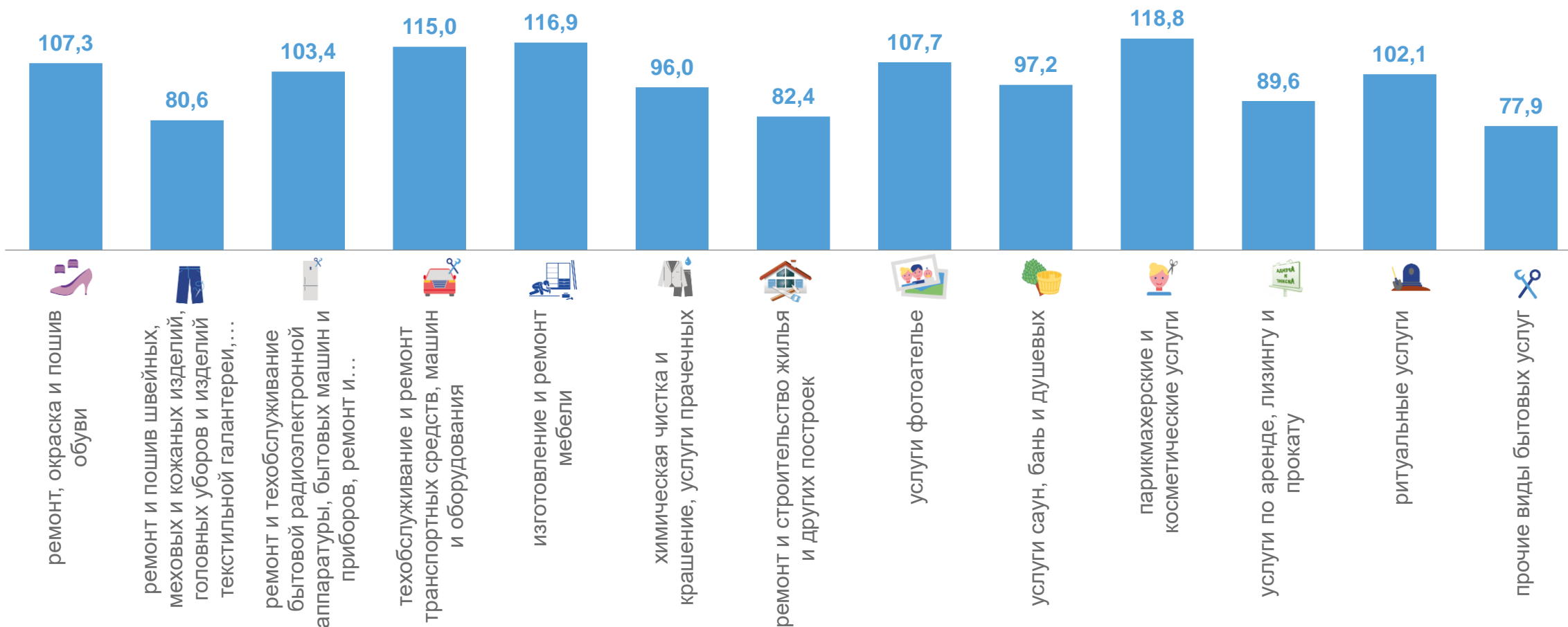




# ИЗМЕНЕНИЕ ОБЪЕМА БЫТОВЫХ УСЛУГ НАСЕЛЕНИЮ\*

по видам услуг, в % к соответствующему месяцу 2021 года

Июнь 2022 года



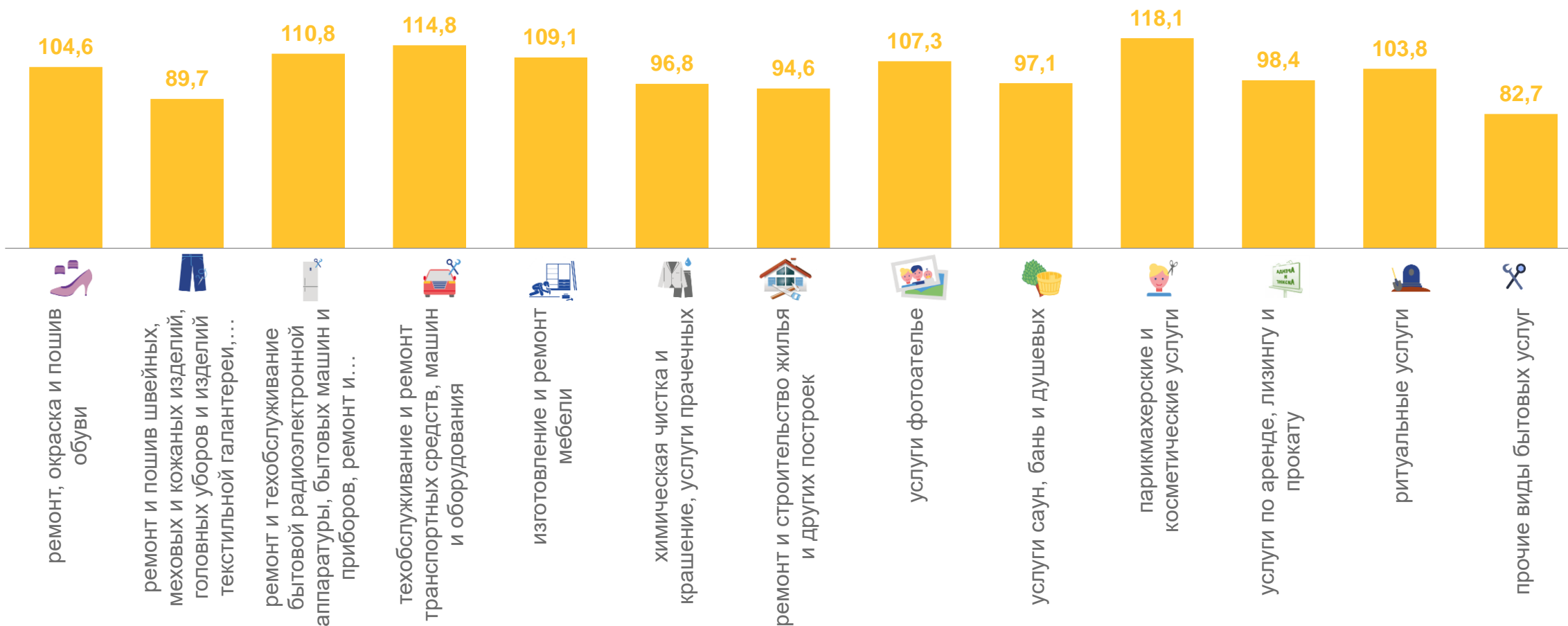
\* В сопоставимых ценах



# ИЗМЕНЕНИЕ ОБЪЕМА БЫТОВЫХ УСЛУГ НАСЕЛЕНИЮ\*

по видам услуг, в % к соответствующему периоду 2021 года

Январь-июнь 2022 года



\* В сопоставимых ценах