



ФЕДЕРАЛЬНАЯ СЛУЖБА
ГОСУДАРСТВЕННОЙ СТАТИСТИКИ

Платные услуги, оказанные населению Волгоградской области



Январь-май 2022 г.



ФЕДЕРАЛЬНАЯ СЛУЖБА
ГОСУДАРСТВЕННОЙ СТАТИСТИКИ

Платные услуги, оказанные населению

Волгоградской области

январь-май 2022 г.

- 01 Динамика объема платных услуг населению
- 02 Структура объема платных услуг населению по видам услуг, в % к итогу
- 03 Изменение объема платных услуг населению по видам услуг, в % к предыдущему месяцу
- 04 Изменение объема платных услуг населению по видам услуг, к соответствующему месяцу 2021 года
- 05 Изменение объема платных услуг населению по видам услуг, в % к соответствующему периоду 2021 года
- 06 Динамика объема бытовых услуг населению
- 07 Структура объема бытовых услуг населению по видам услуг, в % к итогу
- 08 Изменение объема бытовых услуг населению по видам услуг, в % к предыдущему месяцу
- 09 Изменение объема бытовых услуг населению по видам услуг, к соответствующему месяцу 2021 года
- 10 Изменение объема платных услуг населению по видам услуг, в % к соответствующему периоду 2021 года





ДИНАМИКА ОБЪЕМА ПЛАТНЫХ УСЛУГ НАСЕЛЕНИЮ*

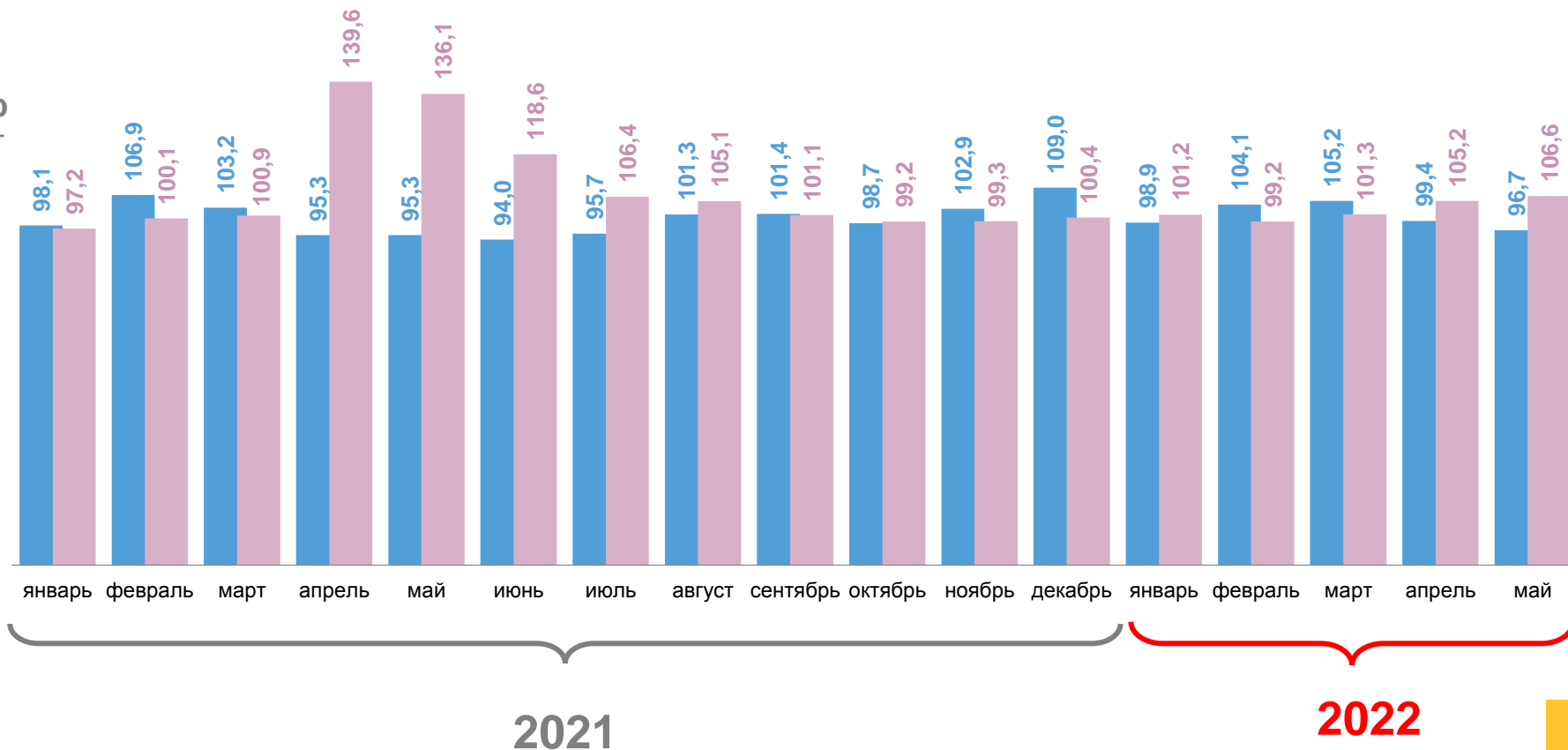
Январь-май
2022 года

Объем платных услуг населению

69,2 млрд рублей

в % к январю-маю 2021 г.

102,6%



в % к предыдущему месяцу



в % к соответствующему месяцу предыдущего года

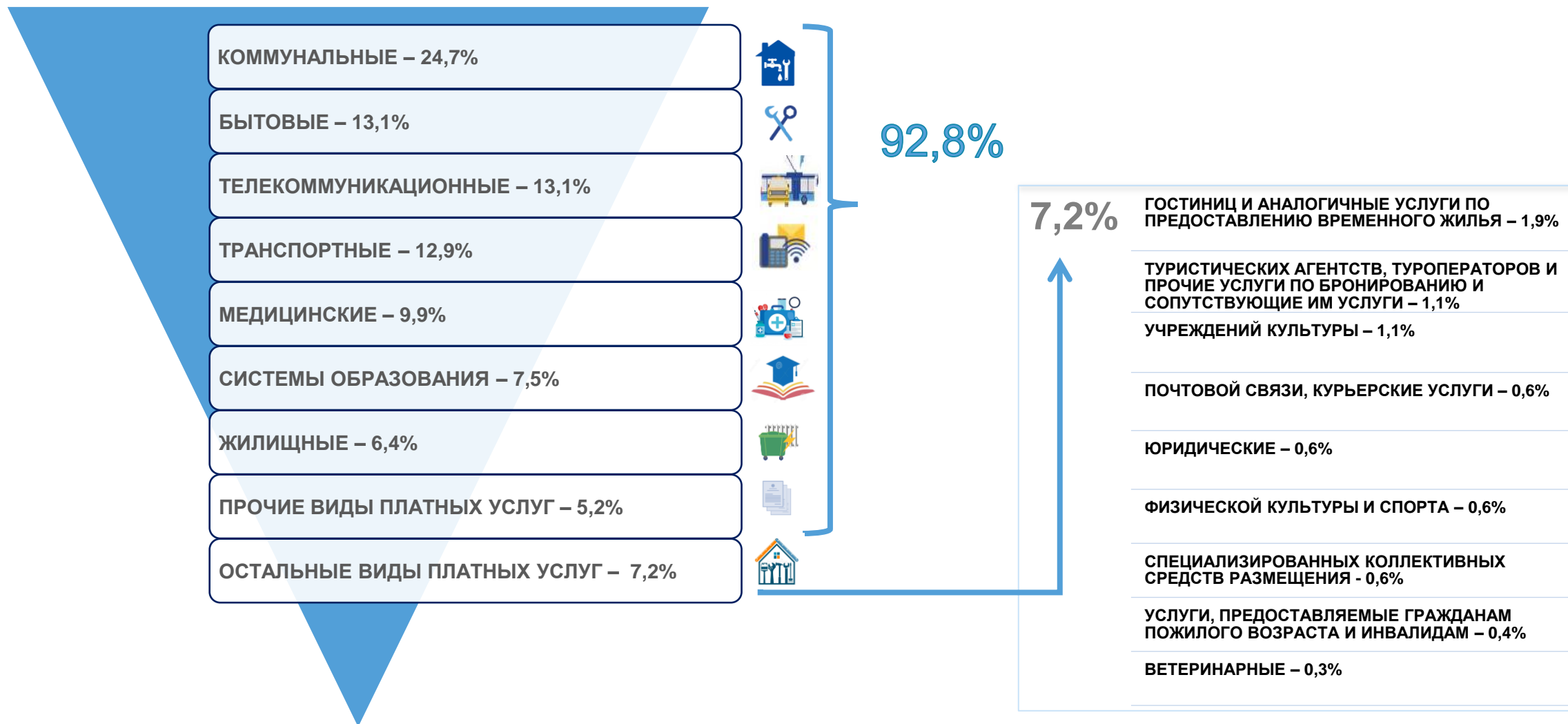
* В сопоставимых ценах





СТРУКТУРА ОБЪЕМА ПЛАТНЫХ УСЛУГ НАСЕЛЕНИЮ

по видам услуг, в % к итогу

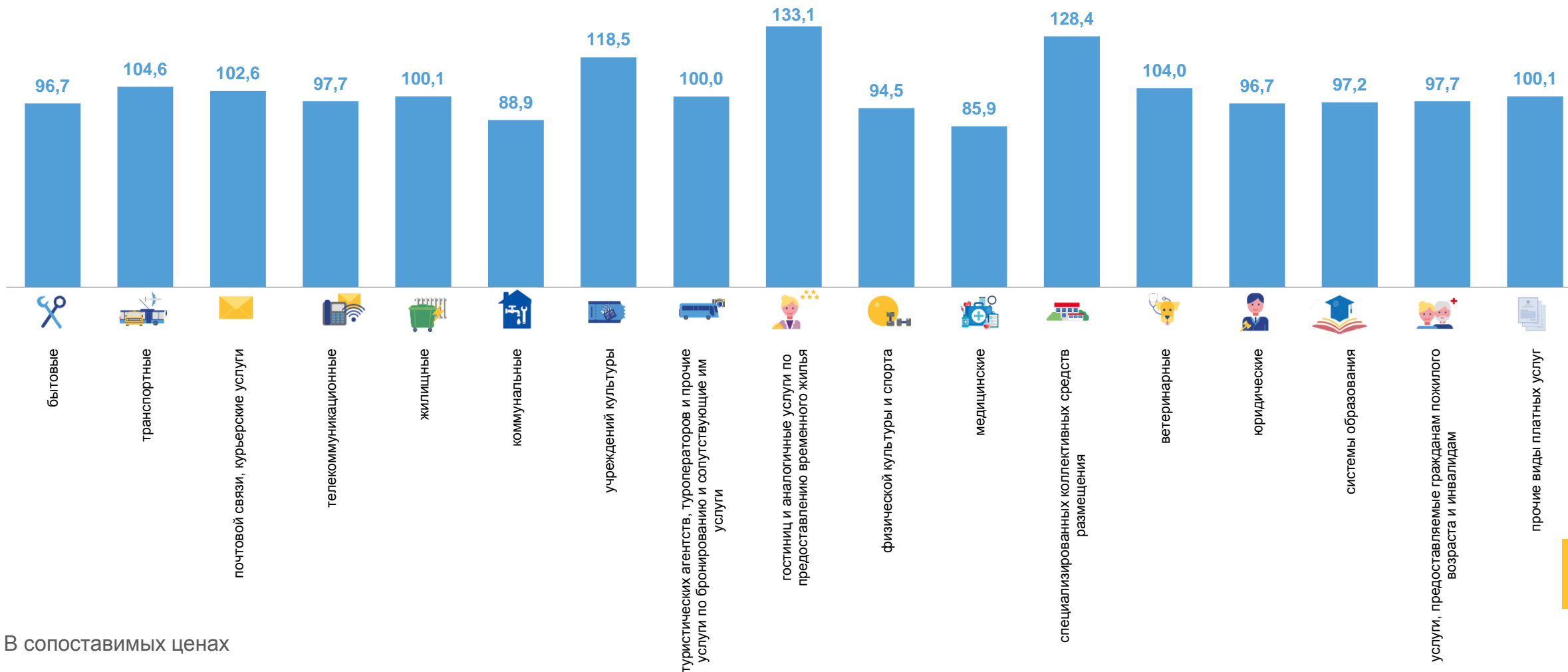




ИЗМЕНЕНИЕ ОБЪЕМА ПЛАТНЫХ УСЛУГ НАСЕЛЕНИЮ*

по видам услуг, в % к предыдущему месяцу

Май 2022 года



* В сопоставимых ценах

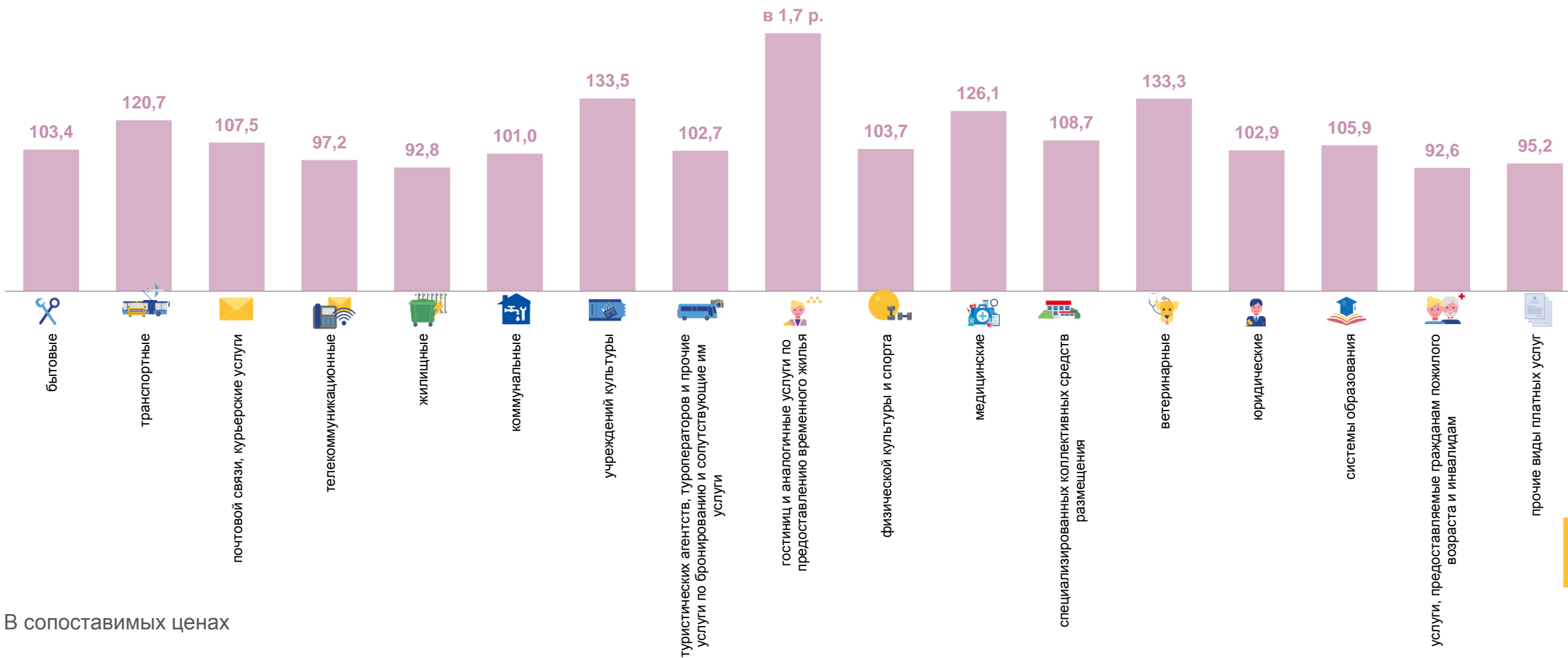




ИЗМЕНЕНИЕ ОБЪЕМА ПЛАТНЫХ УСЛУГ НАСЕЛЕНИЮ*

по видам услуг, в % к соответствующему месяцу 2021 года

Май 2022 года



* В сопоставимых ценах

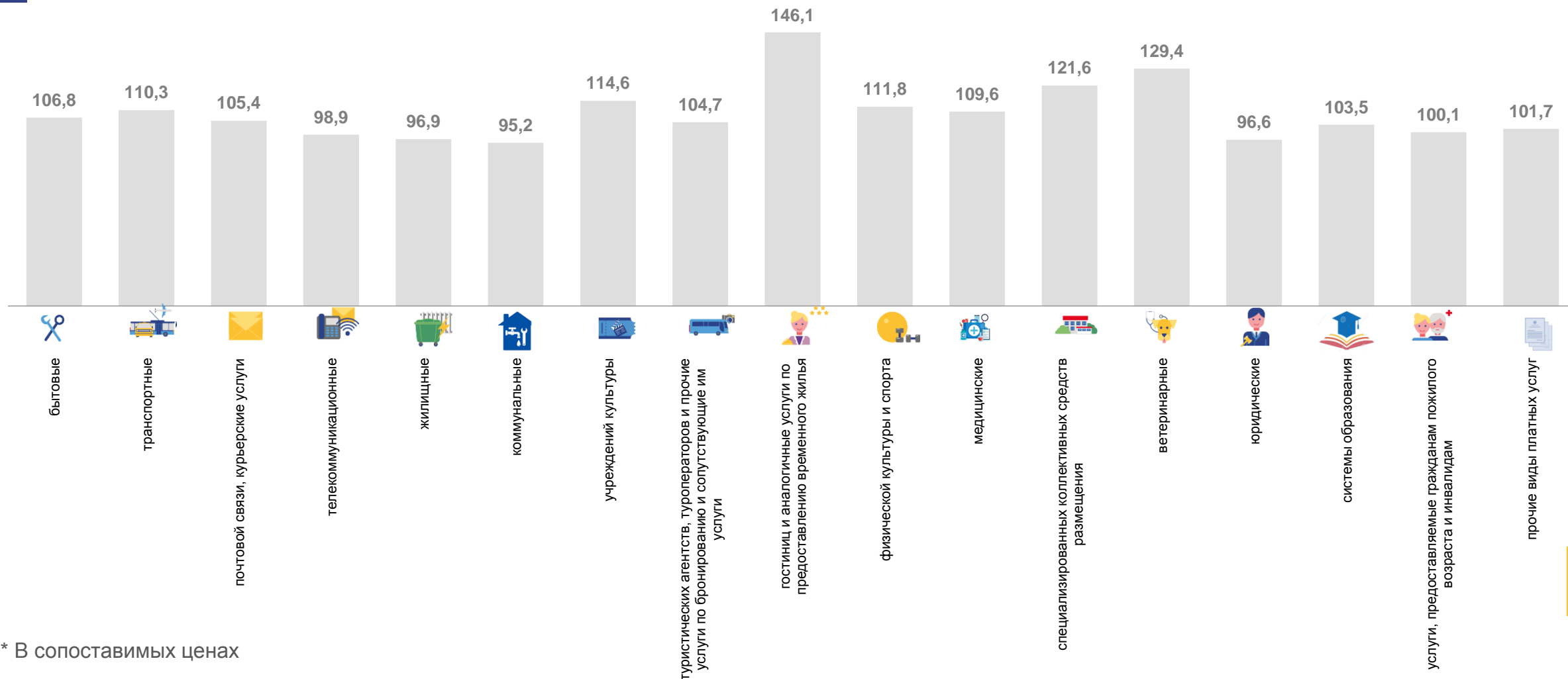




ИЗМЕНЕНИЕ ОБЪЕМА ПЛАТНЫХ УСЛУГ НАСЕЛЕНИЮ*

по видам услуг, в % к соответствующему периоду 2021 года

Январь-май 2022 года



* В сопоставимых ценах





ДИНАМИКА ОБЪЕМА БЫТОВЫХ УСЛУГ НАСЕЛЕНИЮ*

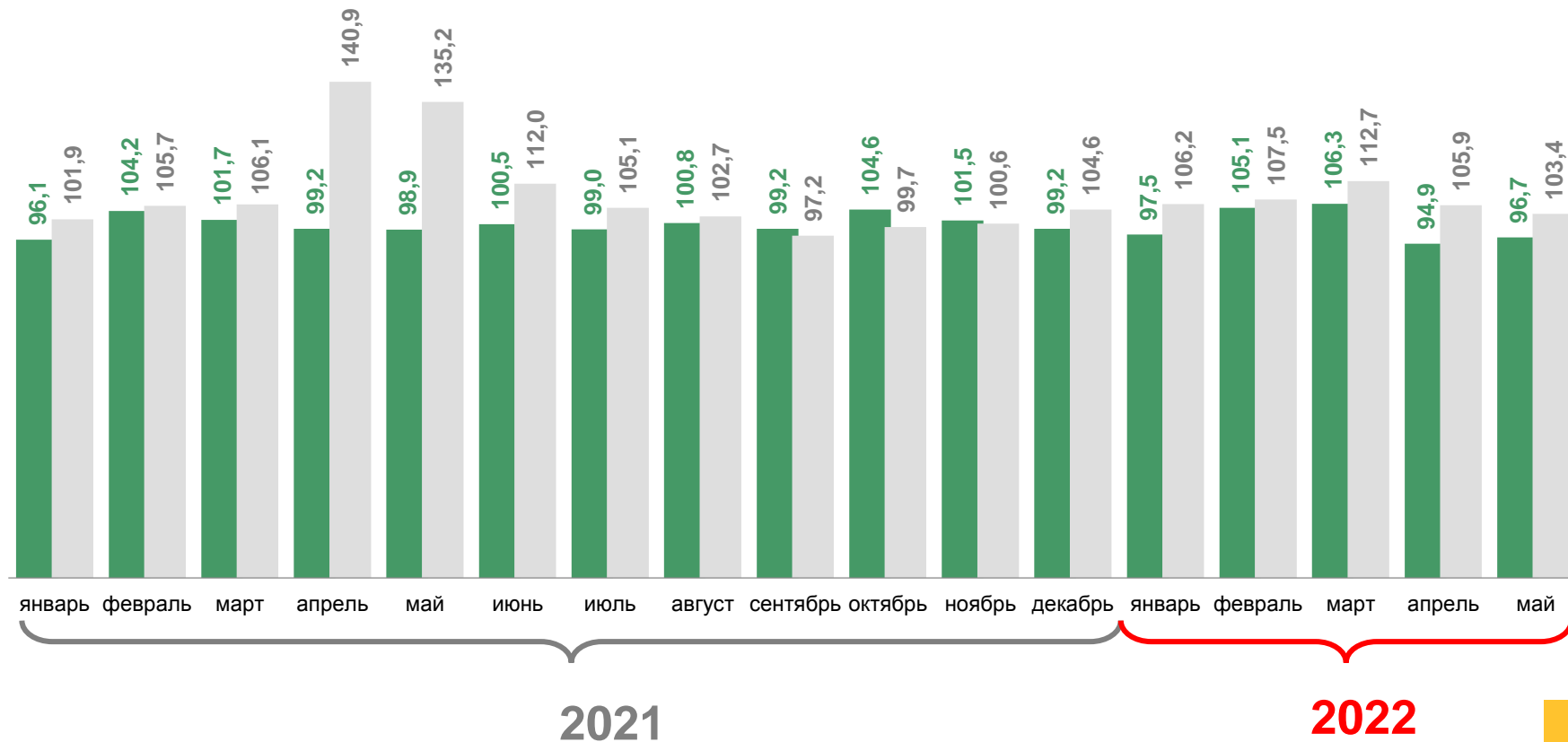
Январь-май
2022 года

Объем бытовых услуг населению

7,2 млрд рублей

в % к январю-маю 2021 г.

106,9%



в % к предыдущему месяцу



в % к соответствующему месяцу предыдущего года

* В сопоставимых ценах





СТРУКТУРА ОБЪЕМА БЫТОВЫХ УСЛУГ НАСЕЛЕНИЮ

по видам услуг, в % к итогу

ТЕХОБСЛУЖИВАНИЕ И РЕМОНТ ТРАНСПОРТНЫХ СРЕДСТВ, МАШИН И ОБОРУДОВАНИЯ – 35,3%



ПАРИКМАХЕРСКИЕ И КОСМЕТИЧЕСКИЕ УСЛУГИ – 14,6%



РЕМОНТ И СТРОИТЕЛЬСТВО ЖИЛЬЯ И ДРУГИХ ПОСТРОЕК – 17,6%



РИТУАЛЬНЫЕ УСЛУГИ – 8,0%



РЕМОНТ И ТЕХОБСЛУЖИВАНИЕ БЫТОВОЙ РАДИОЭЛЕКТРОННОЙ АППАРАТУРЫ, БЫТОВЫХ МАШИН И ПРИБОРОВ, РЕМОНТ И ИЗГОТОВЛЕНИЕ МЕТАЛЛОИЗДЕЛИЙ – 4,5%



ИЗГОТОВЛЕНИЕ И РЕМОНТ МЕБЕЛИ – 4,5%



ПРОЧИЕ ВИДЫ БЫТОВЫХ УСЛУГ – 5,3%



ОСТАЛЬНЫЕ ВИДЫ БЫТОВЫХ УСЛУГ - 10,2%



89,8%

10,2%

РЕМОНТ И ПОШИВ ШВЕЙНЫХ, МЕХОВЫХ И КОЖАНЫХ ИЗДЕЛИЙ, ГОЛОВНЫХ УБОРОВ И ИЗДЕЛИЙ ТЕКСТИЛЬНОЙ ГАЛАНТЕРЕИ, РЕМОНТ, ПОШИВ И ВЯЗАНИЕ ТРИКОТАЖНЫХ ИЗДЕЛИЙ – 2,4%

УСЛУГИ ПО АРЕНДЕ, ЛИЗИНГУ И ПРОКАТУ – 2,3%

УСЛУГИ ФОТОАТЕЛЬЕ – 2,2%

УСЛУГИ САУН, БАНЬ И ДУШЕВЫХ – 2,1%

ХИМИЧЕСКАЯ ЧИСТКА И КРАШЕНИЕ, УСЛУГИ ПРАЧЕЧНЫХ – 0,7%

РЕМОНТ, ОКРАСКА И ПОШИВ ОБУВИ – 0,6%

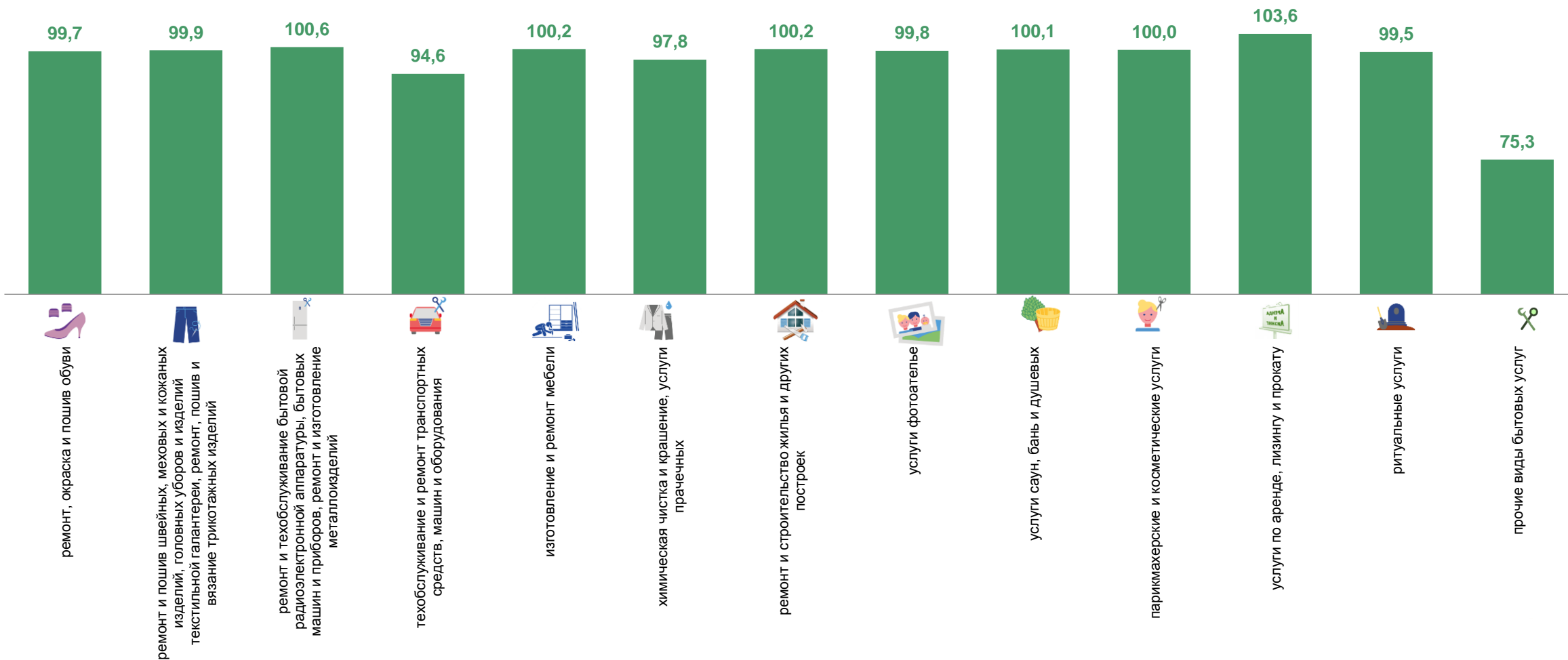




ИЗМЕНЕНИЕ ОБЪЕМА БЫТОВЫХ УСЛУГ НАСЕЛЕНИЮ*

по видам услуг, в % к предыдущему месяцу

Май 2022 года



* В сопоставимых ценах

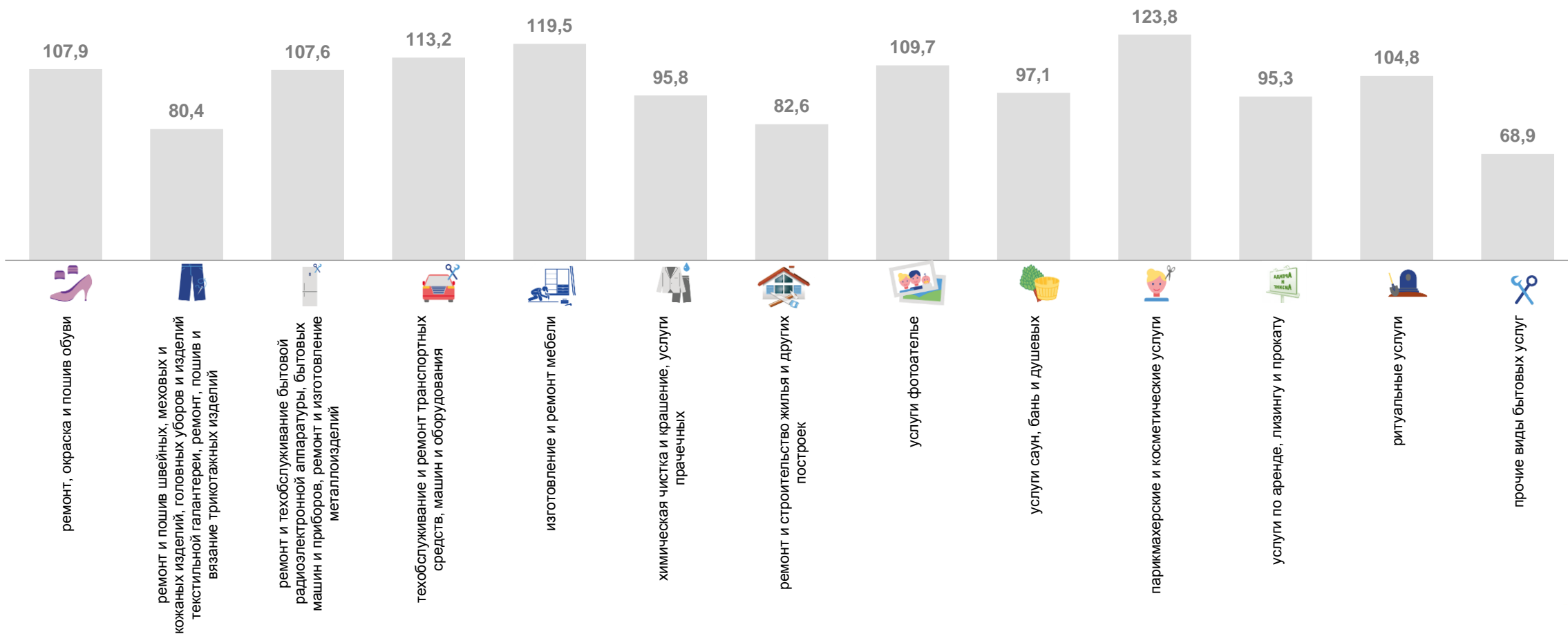




ИЗМЕНЕНИЕ ОБЪЕМА БЫТОВЫХ УСЛУГ НАСЕЛЕНИЮ*

по видам услуг, в % к соответствующему месяцу 2021 года

Май 2022 года



* В сопоставимых ценах

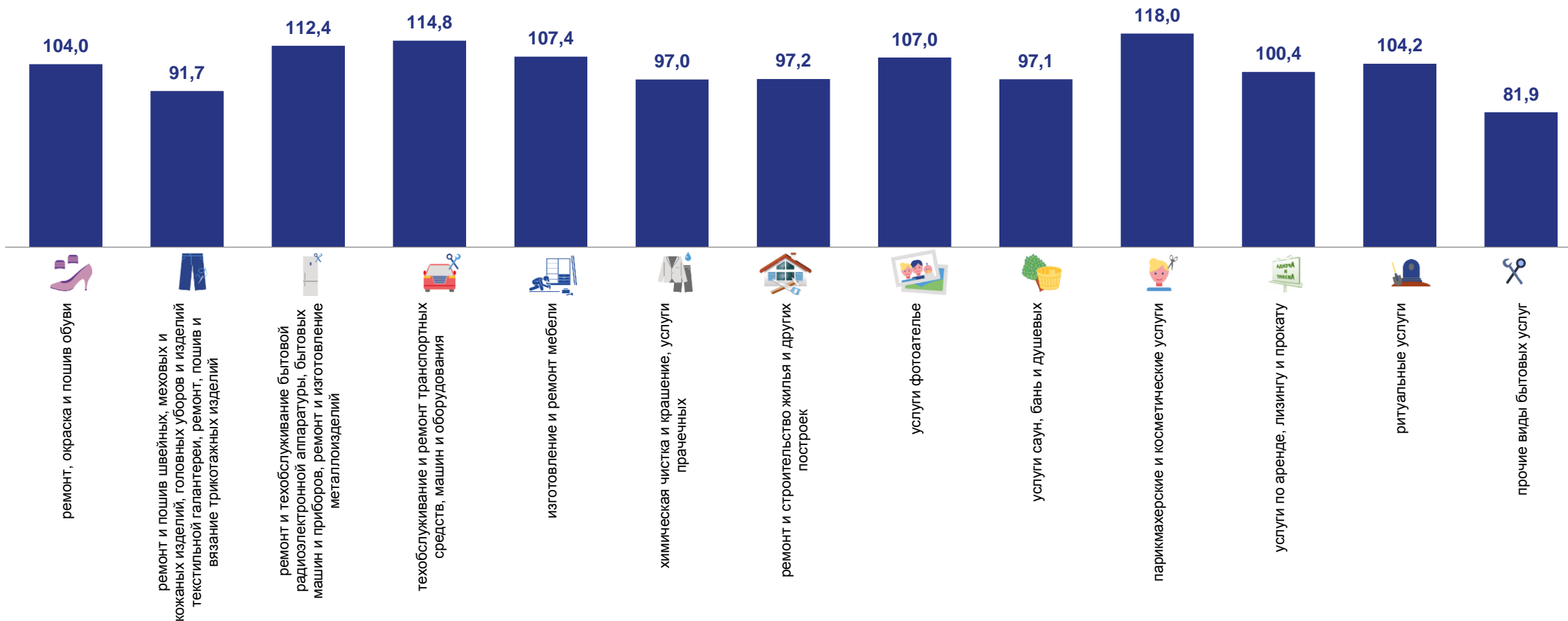




ИЗМЕНЕНИЕ ОБЪЕМА БЫТОВЫХ УСЛУГ НАСЕЛЕНИЮ*

по видам услуг, в % к соответствующему периоду 2021 года

Январь-май 2022 года



* В сопоставимых ценах

