



ФЕДЕРАЛЬНАЯ СЛУЖБА
ГОСУДАРСТВЕННОЙ СТАТИСТИКИ

Платные услуги, оказанные населению Волгоградской области



январь-ноябрь 2022 года



ФЕДЕРАЛЬНАЯ СЛУЖБА
ГОСУДАРСТВЕННОЙ СТАТИСТИКИ

Платные услуги, оказанные населению

Волгоградской области

январь-ноябрь 2022 года

- 01** Динамика объема платных услуг населению
- 02** Структура объема платных услуг населению по видам услуг, в % к итогу
- 03** Изменение объема платных услуг населению по видам услуг, в % к предыдущему месяцу
- 04** Изменение объема платных услуг населению по видам услуг, к соответствующему месяцу 2021 года
- 05** Изменение объема платных услуг населению по видам услуг, в % к соответствующему периоду 2021 года





ФЕДЕРАЛЬНАЯ СЛУЖБА
ГОСУДАРСТВЕННОЙ СТАТИСТИКИ

Платные услуги, оказанные населению

Волгоградской области

январь-ноябрь 2022 года

- 06 Динамика объема бытовых услуг населению
- 07 Структура объема бытовых услуг населению по видам услуг, в % к итогу
- 08 Изменение объема бытовых услуг населению по видам услуг, в % к предыдущему месяцу
- 09 Изменение объема бытовых услуг населению по видам услуг, к соответствующему месяцу 2021 года
- 10 Изменение объема платных услуг населению по видам услуг, в % к соответствующему периоду 2021 года





ДИНАМИКА ОБЪЕМА ПЛАТНЫХ УСЛУГ НАСЕЛЕНИЮ*

Январь-ноябрь

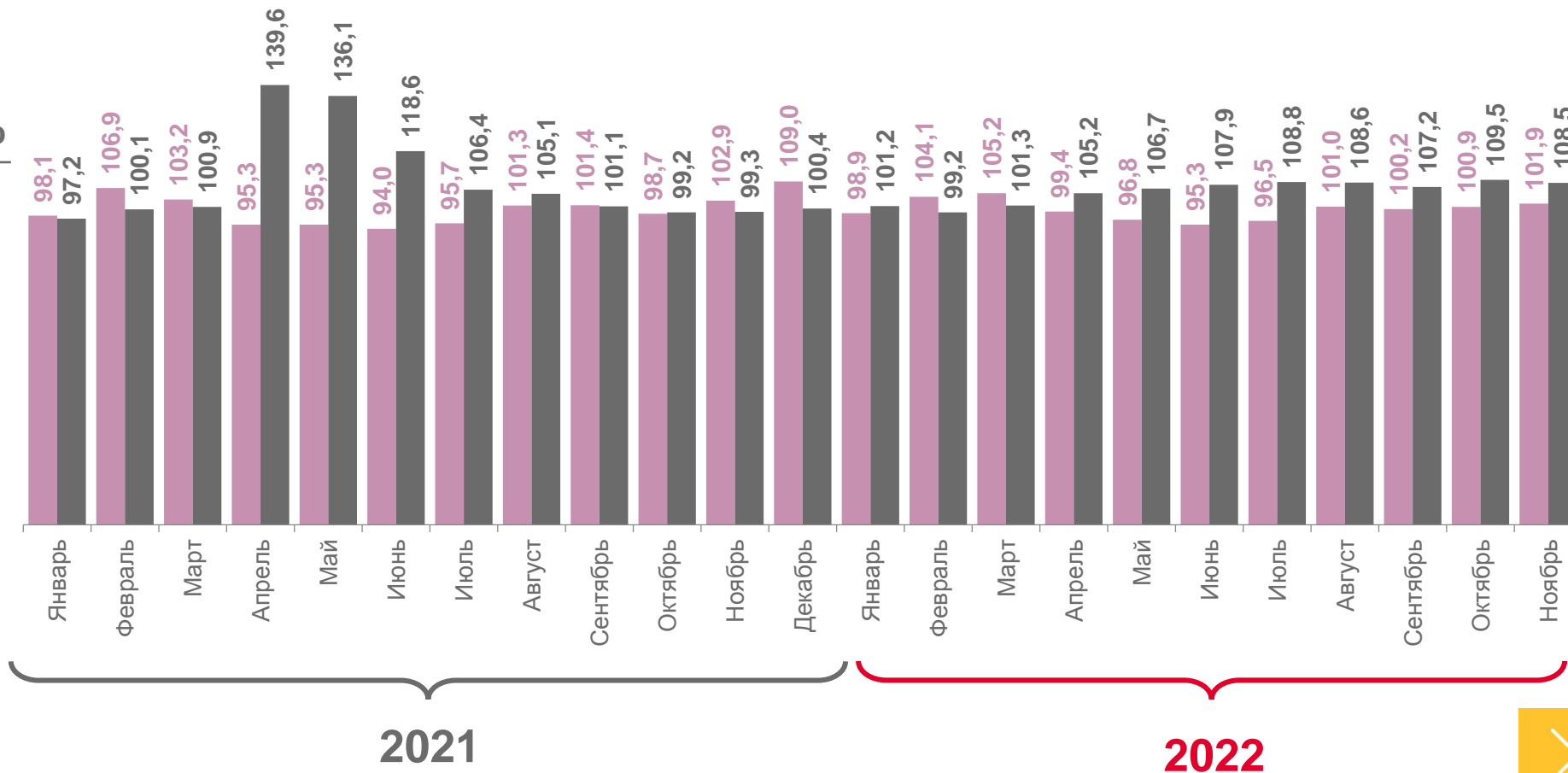
2022 года

Объем платных услуг населению

149,3 млрд рублей

в % к январю-ноябрю 2021 г.

105,7% ▲



* В сопоставимых ценах.

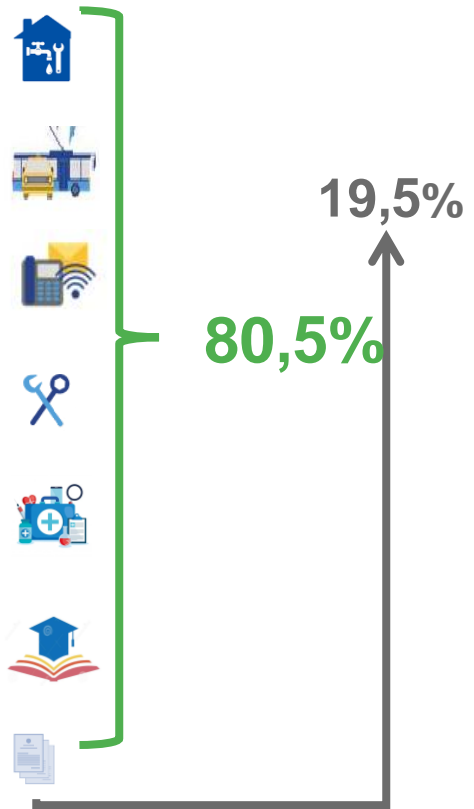
■ в % к предыдущему месяцу

■ в % к соответствующему месяцу предыдущего года



СТРУКТУРА ОБЪЕМА ПЛАТНЫХ УСЛУГ НАСЕЛЕНИЮ

по видам услуг, в % к итогу



ЖИЛИЩНЫЕ – 6,4%

ГОСТИНИЦ И АНАЛОГИЧНЫЕ УСЛУГИ ПО ПРЕДОСТАВЛЕНИЮ
ВРЕМЕННОГО ЖИЛЬЯ – 2,0%

ТУРИСТИЧЕСКИХ АГЕНТСТВ, ТУРОПЕРАТОРОВ И ПРОЧИЕ
УСЛУГИ ПО БРОНИРОВАНИЮ И СОПУТСТВУЮЩИЕ ИМ УСЛУГИ – 1,1%

УЧРЕЖДЕНИЙ КУЛЬТУРЫ – 1,1%

СПЕЦИАЛИЗИРОВАННЫХ КОЛЛЕКТИВНЫХ СРЕДСТВ
РАЗМЕЩЕНИЯ - 0,9%

ЮРИДИЧЕСКИЕ – 0,6%

ФИЗИЧЕСКОЙ КУЛЬТУРЫ И СПОРТА – 0,7%

ПОЧТОВОЙ СВЯЗИ, КУРЬЕРСКИЕ УСЛУГИ – 0,5%

УСЛУГИ, ПРЕДОСТАВЛЯЕМЫЕ ГРАЖДАНАМ ПОЖИЛОГО ВОЗРАСТА
И ИНВАЛИДАМ – 0,4%

ВЕТЕРИНАРНЫЕ – 0,4%

ПРОЧИЕ ПЛАТНЫЕ – 5,4%

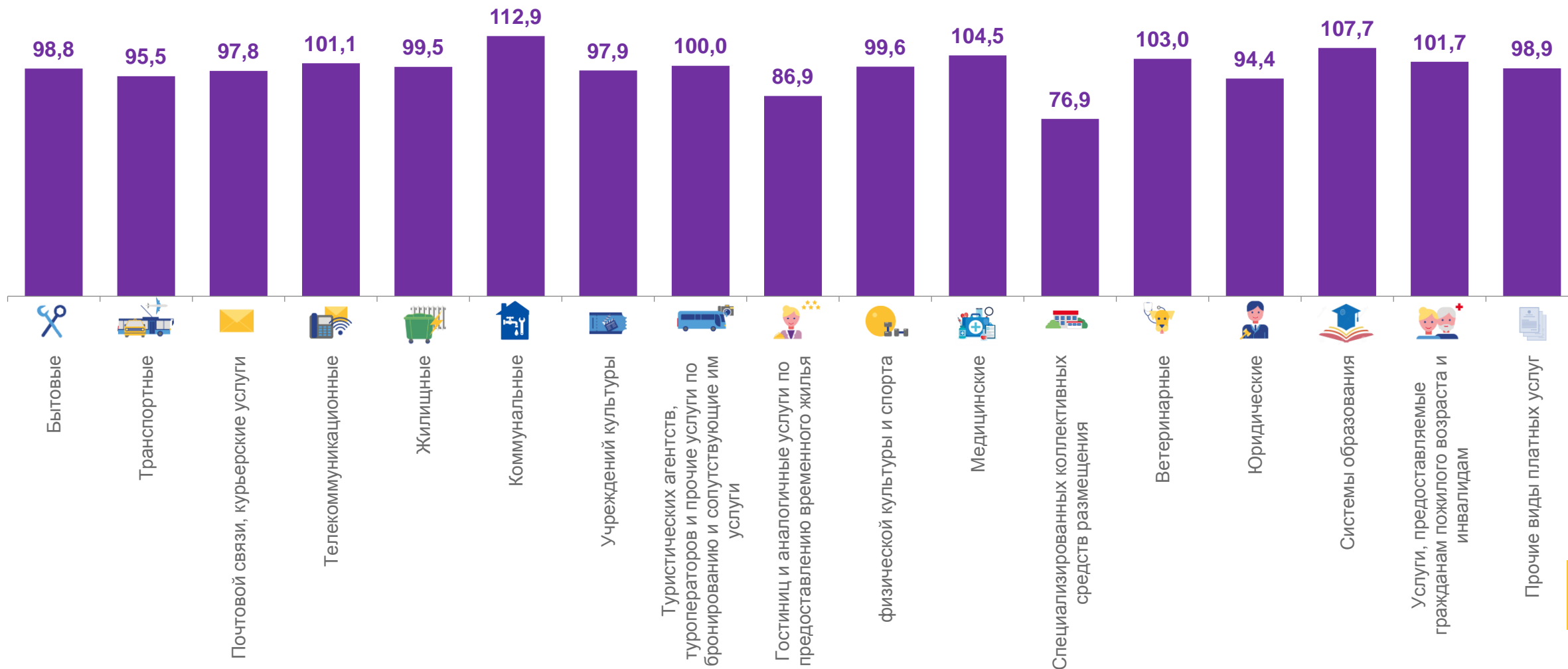




ИЗМЕНЕНИЕ ОБЪЕМА ПЛАТНЫХ УСЛУГ НАСЕЛЕНИЮ*

по видам услуг, в % к предыдущему месяцу

Ноябрь 2022 года



* В сопоставимых ценах.

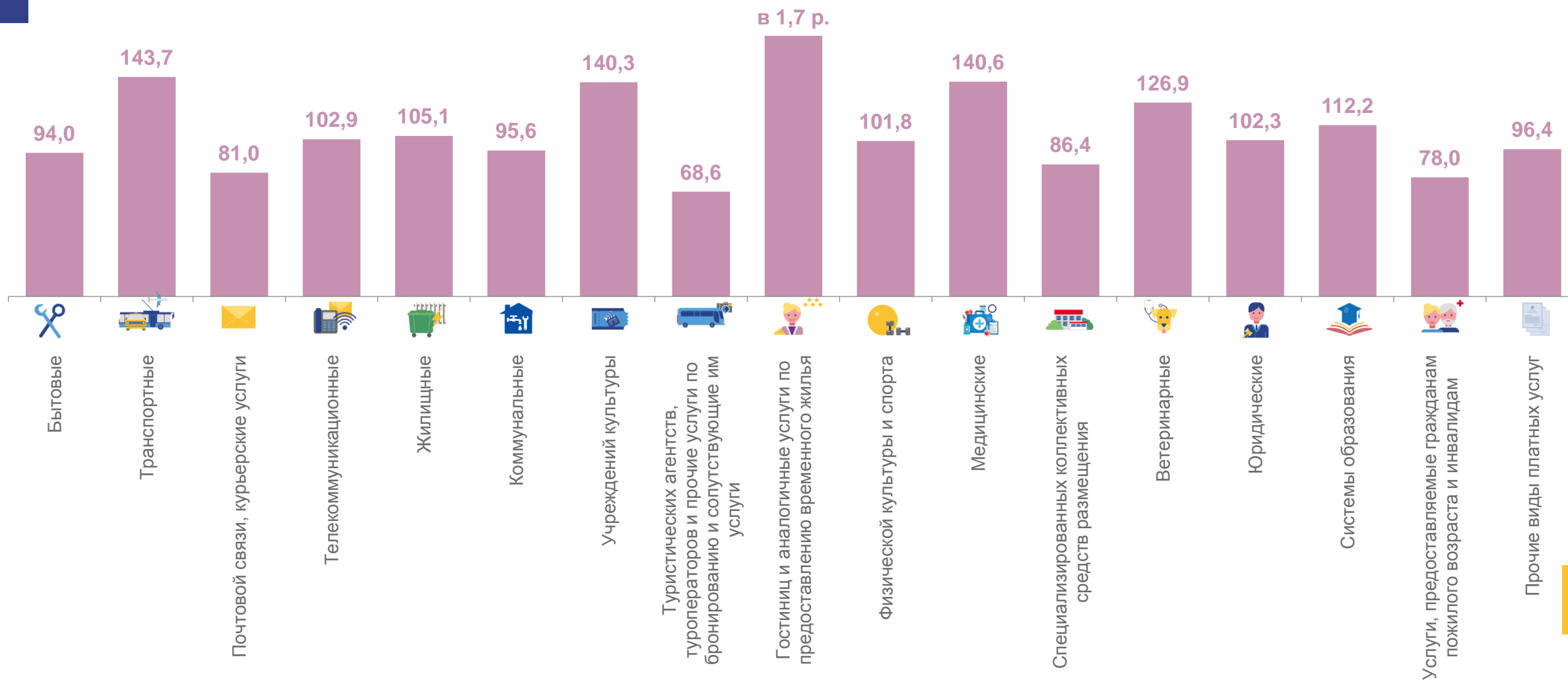




ИЗМЕНЕНИЕ ОБЪЕМА ПЛАТНЫХ УСЛУГ НАСЕЛЕНИЮ*

по видам услуг, в % к соответствующему месяцу 2021 года

Ноябрь 2022 года



* В сопоставимых ценах.

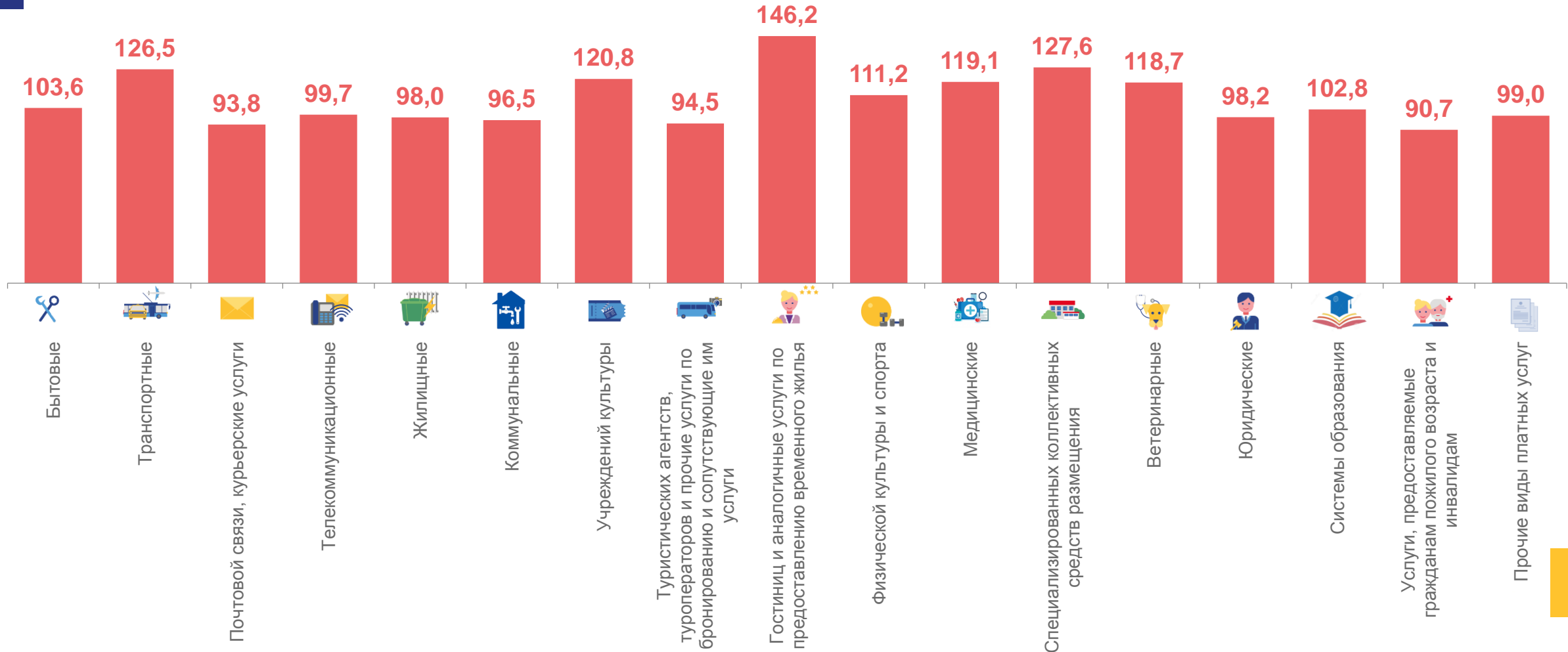




ИЗМЕНЕНИЕ ОБЪЕМА ПЛАТНЫХ УСЛУГ НАСЕЛЕНИЮ*

по видам услуг, в % к соответствующему периоду 2021 года

Январь-ноябрь 2022 года



* В сопоставимых ценах.



ДИНАМИКА ОБЪЕМА БЫТОВЫХ УСЛУГ НАСЕЛЕНИЮ*

Январь-ноябрь

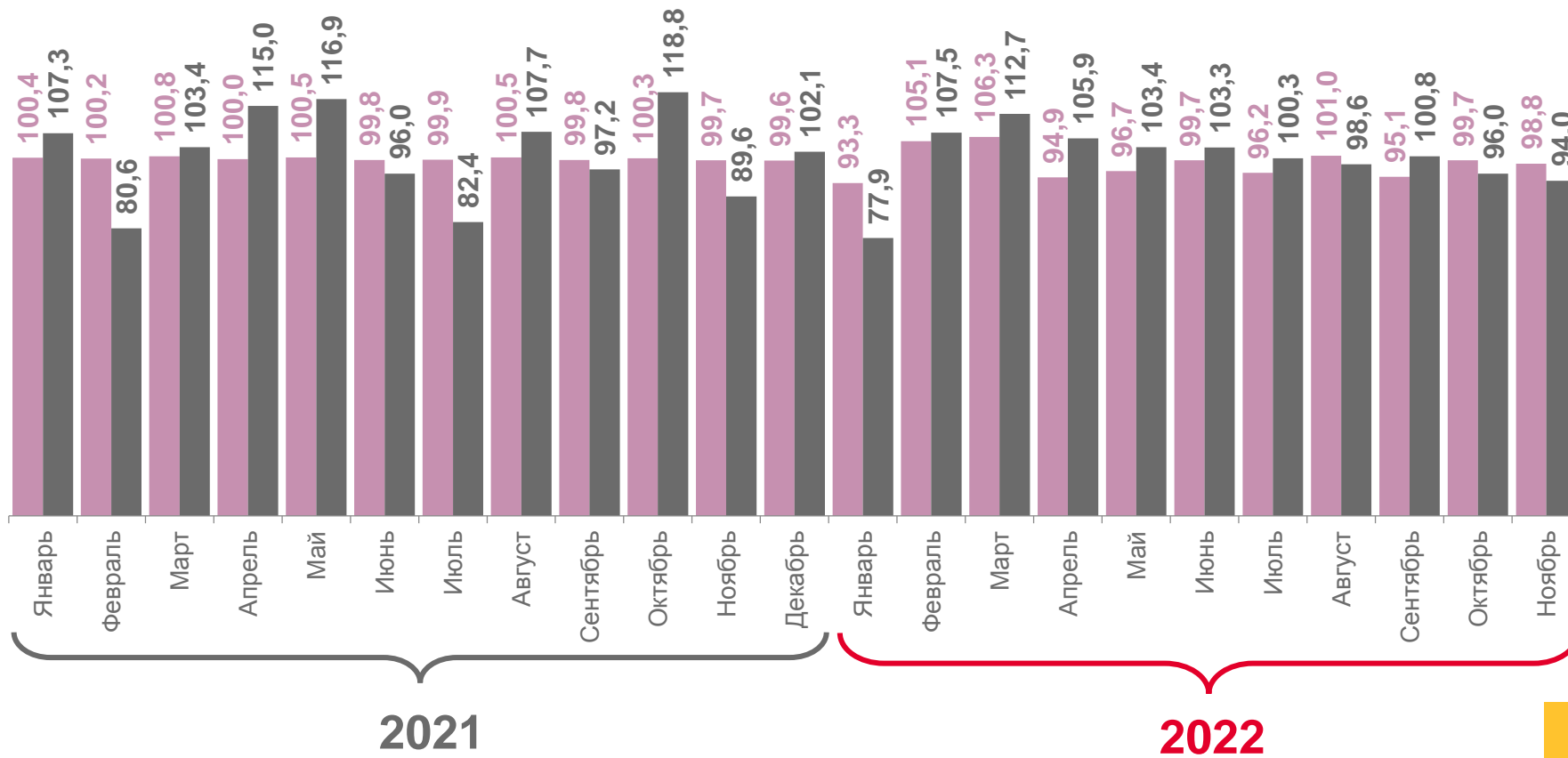
2022 года

Объем бытовых услуг населению

20,0 млрд рублей

в % к январю-ноябрю 2021 г.

103,6% ▲



* В сопоставимых ценах.

■ в % к предыдущему месяцу

■ в % к соответствующему месяцу предыдущего года





СТРУКТУРА ОБЪЕМА БЫТОВЫХ УСЛУГ НАСЕЛЕНИЮ

по видам услуг, в % к итогу

ТЕХОБСЛУЖИВАНИЕ И РЕМОНТ ТРАНСПОРТНЫХ СРЕДСТВ, МАШИН И ОБОРУДОВАНИЯ – 33,8%



РЕМОНТ И СТРОИТЕЛЬСТВО ЖИЛЬЯ И ДРУГИХ ПОСТРОЕК – 16,9%



ПАРИКМАХЕРСКИЕ И КОСМЕТИЧЕСКИЕ УСЛУГИ – 15,6%



РИТУАЛЬНЫЕ УСЛУГИ – 8,1%



ИЗГОТОВЛЕНИЕ И РЕМОНТ МЕБЕЛИ – 4,9%



РЕМОНТ И ТЕХОБСЛУЖИВАНИЕ БЫТОВОЙ РАДИОЭЛЕКТРОННОЙ АППАРАТУРЫ, БЫТОВЫХ МАШИН И ПРИБОРОВ, РЕМОНТ И ИЗГОТОВЛЕНИЕ МЕТАЛЛОИЗДЕЛИЙ – 4,6%



ОСТАЛЬНЫЕ ВИДЫ БЫТОВЫХ УСЛУГ - 16,1%



83,9%

16,1%

УСЛУГИ ФОТОАТЕЛЬЕ – 2,5%

УСЛУГИ ПО АРЕНДЕ, ЛИЗИНГУ И ПРОКАТУ – 2,3%

РЕМОНТ И ПОШИВ ШВЕЙНЫХ, МЕХОВЫХ И КОЖАНЫХ ИЗДЕЛИЙ, ГОЛОВНЫХ УБОРОВ И ИЗДЕЛИЙ ТЕКСТИЛЬНОЙ ГАЛАНТЕРЕИ, РЕМОНТ, ПОШИВ И ВЯЗАНИЕ ТРИКОТАЖНЫХ ИЗДЕЛИЙ – 2,3%

УСЛУГИ САУН, БАНЬ И ДУШЕВЫХ – 2,1%

ХИМИЧЕСКАЯ ЧИСТКА И КРАШЕНИЕ, УСЛУГИ ПРАЧЕЧНЫХ – 0,7%

РЕМОНТ, ОКРАСКА И ПОШИВ ОБУВИ – 0,6%

ПРОЧИЕ ВИДЫ БЫТОВЫХ УСЛУГ – 5,6%

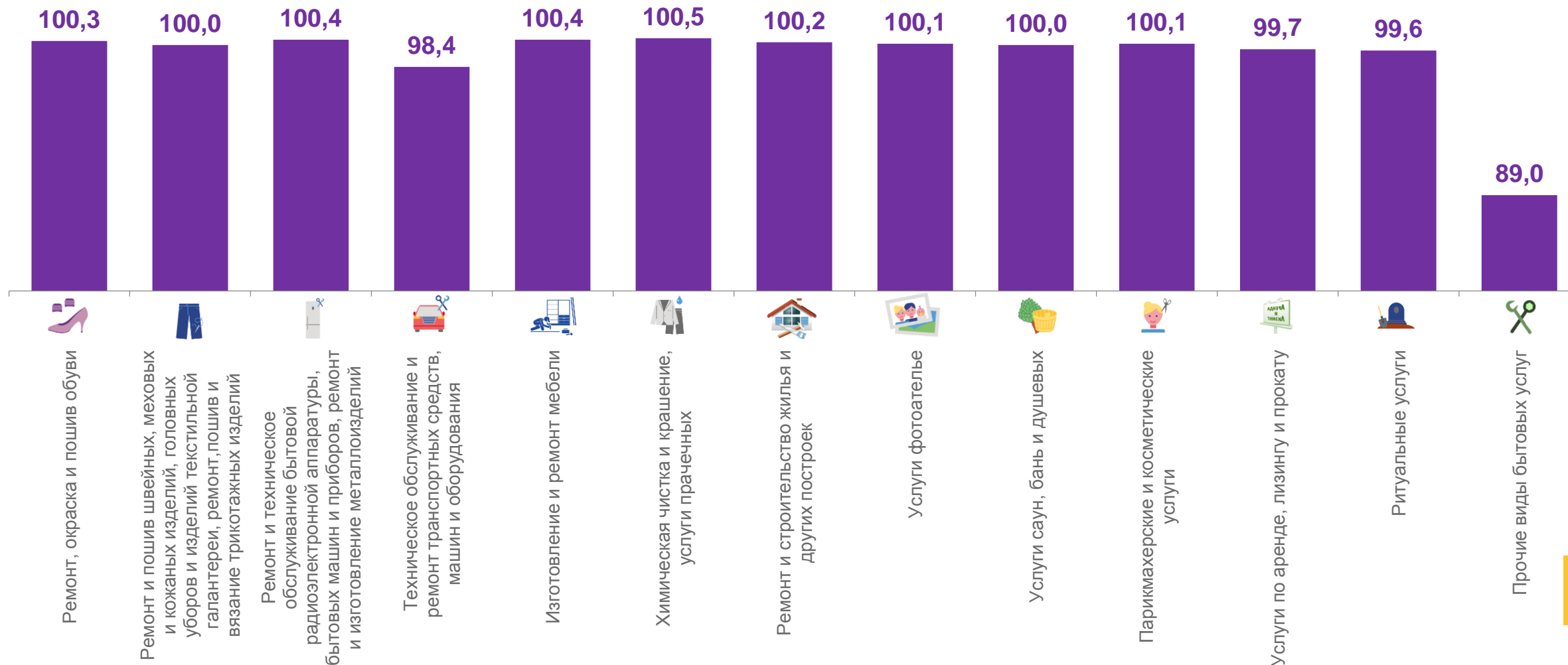




ИЗМЕНЕНИЕ ОБЪЕМА БЫТОВЫХ УСЛУГ НАСЕЛЕНИЮ*

по видам услуг, в % к предыдущему месяцу

Ноябрь 2022 года



* В сопоставимых ценах.

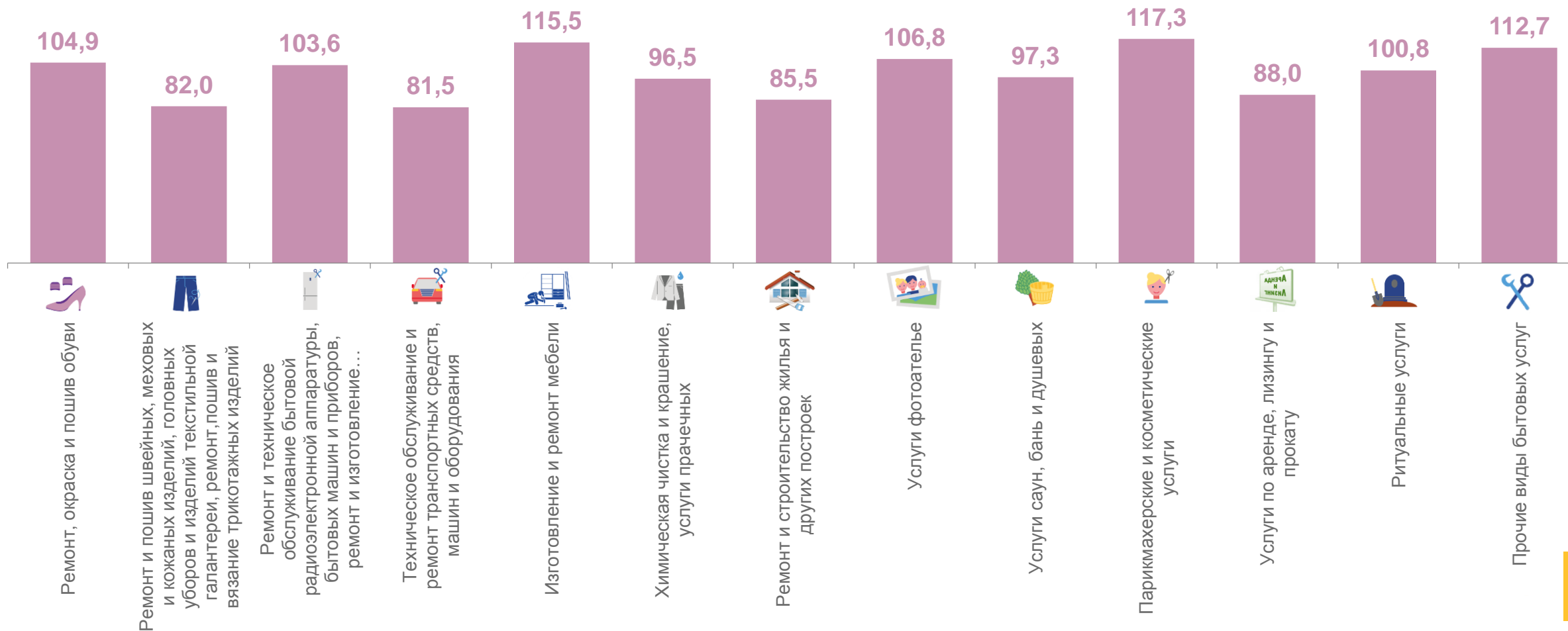




ИЗМЕНЕНИЕ ОБЪЕМА БЫТОВЫХ УСЛУГ НАСЕЛЕНИЮ*

по видам услуг, в % к соответствующему месяцу 2021 года

Ноябрь 2022 года



* В сопоставимых ценах.

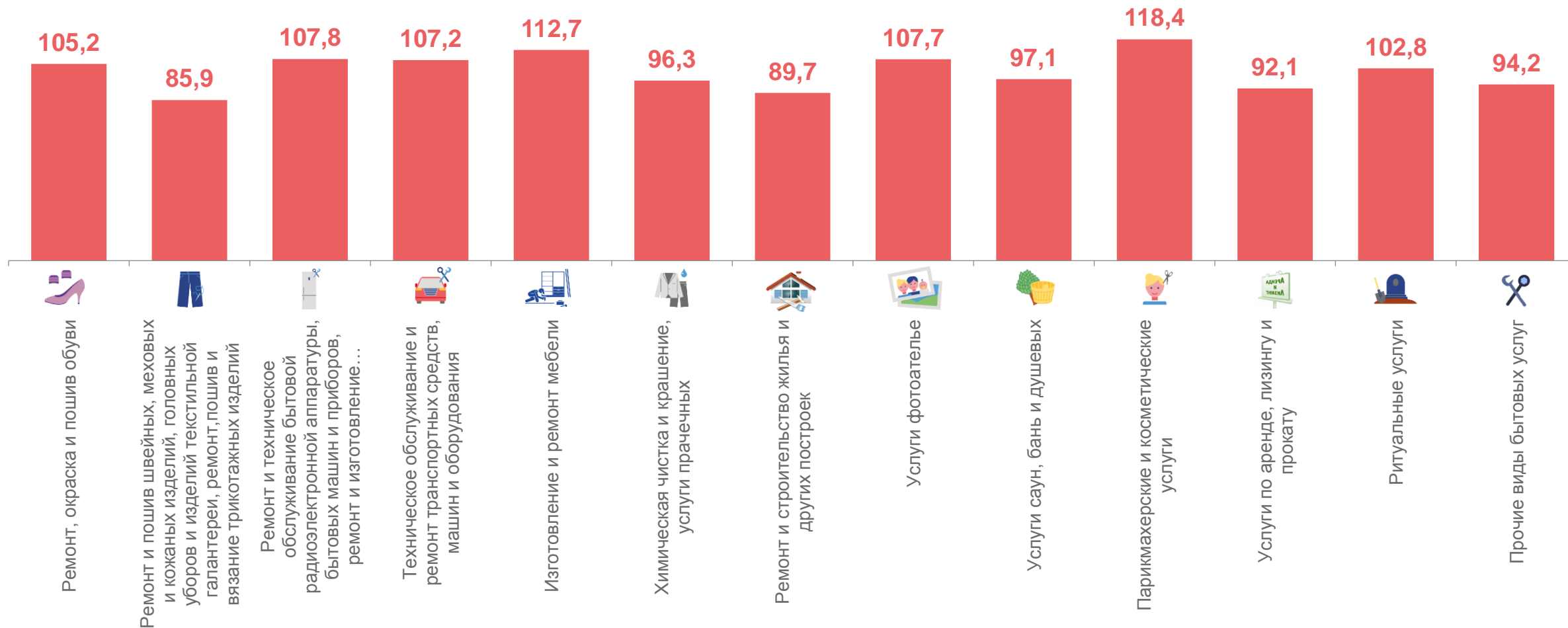




ИЗМЕНЕНИЕ ОБЪЕМА БЫТОВЫХ УСЛУГ НАСЕЛЕНИЮ*

по видам услуг, в % к соответствующему периоду 2021 года

Январь-ноябрь 2022 года



* В сопоставимых ценах.

