



ФЕДЕРАЛЬНАЯ СЛУЖБА  
ГОСУДАРСТВЕННОЙ СТАТИСТИКИ

# Платные услуги, оказанные населению Волгоградской области



январь-октябрь 2023 года



ФЕДЕРАЛЬНАЯ СЛУЖБА  
ГОСУДАРСТВЕННОЙ СТАТИСТИКИ

# Платные услуги, оказанные населению

Волгоградской области

январь-октябрь 2023 года

- 01 Динамика объема платных услуг населению
- 02 Структура объема платных услуг населению по видам услуг, в % к итогу
- 03 Изменение объема платных услуг населению по видам услуг, в % к предыдущему месяцу
- 04 Изменение объема платных услуг населению по видам услуг, к соответствующему месяцу 2022 года
- 05 Изменение объема платных услуг населению по видам услуг, в % к соответствующему периоду 2022 года





ФЕДЕРАЛЬНАЯ СЛУЖБА  
ГОСУДАРСТВЕННОЙ СТАТИСТИКИ

# Платные услуги, оказанные населению

Волгоградской области

январь-октябрь 2023 года

- 06 Динамика объема бытовых услуг населению
- 07 Структура объема бытовых услуг населению по видам услуг, в % к итогу
- 08 Изменение объема бытовых услуг населению по видам услуг, в % к предыдущему месяцу
- 09 Изменение объема бытовых услуг населению по видам услуг, к соответствующему месяцу 2022 года
- 10 Изменение объема платных услуг населению по видам услуг, в % к соответствующему периоду 2022 года





# ДИНАМИКА ОБЪЕМА ПЛАТНЫХ УСЛУГ НАСЕЛЕНИЮ\*

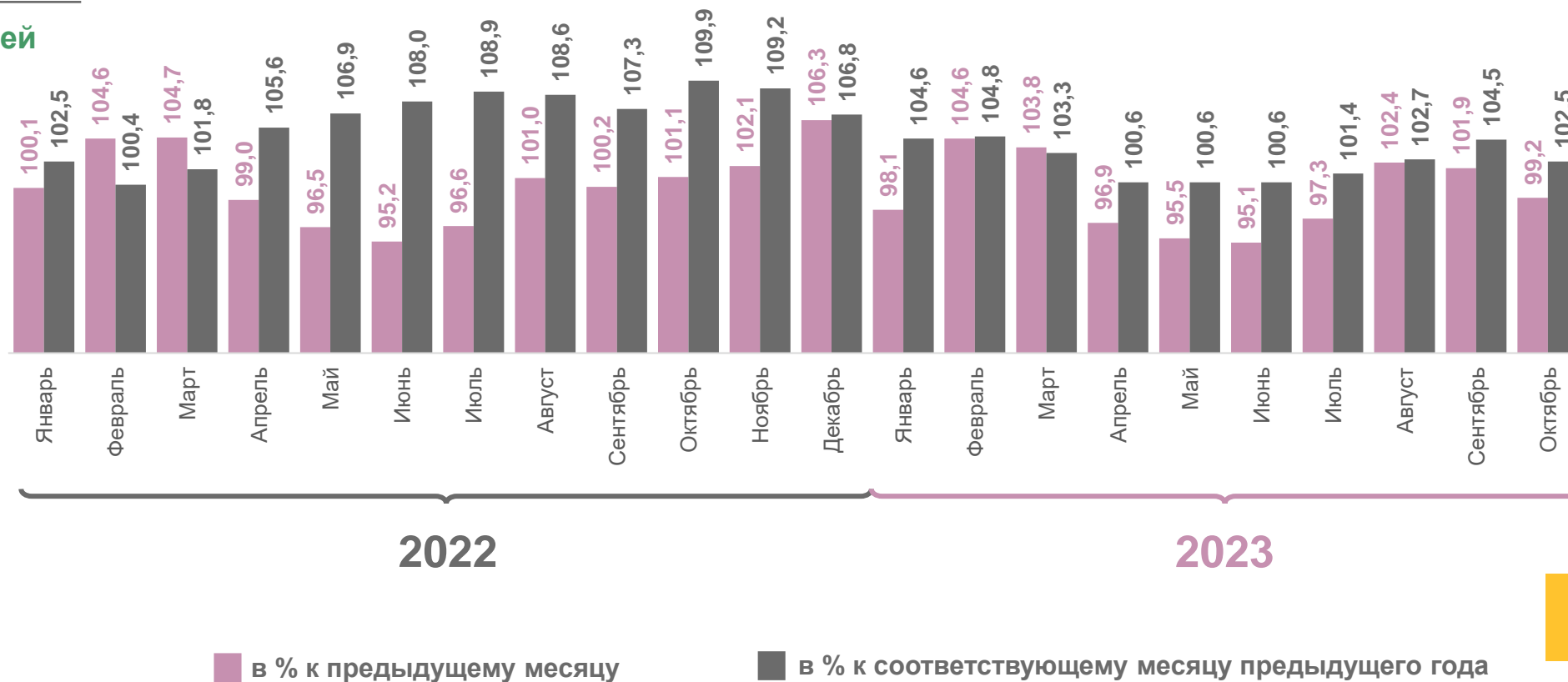
Октябрь

Объем платных услуг населению

млрд рублей  
**151,9**

в % к январю-октябрю 2022 г.

**102,6%**



\* В сопоставимых ценах.





# СТРУКТУРА ОБЪЕМА ПЛАТНЫХ УСЛУГ НАСЕЛЕНИЮ

по видам услуг, в % к итогу



Коммунальные



Транспортные



Бытовые



Телекоммуникационные



Медицинские



Системы образования



Остальные виды платных услуг

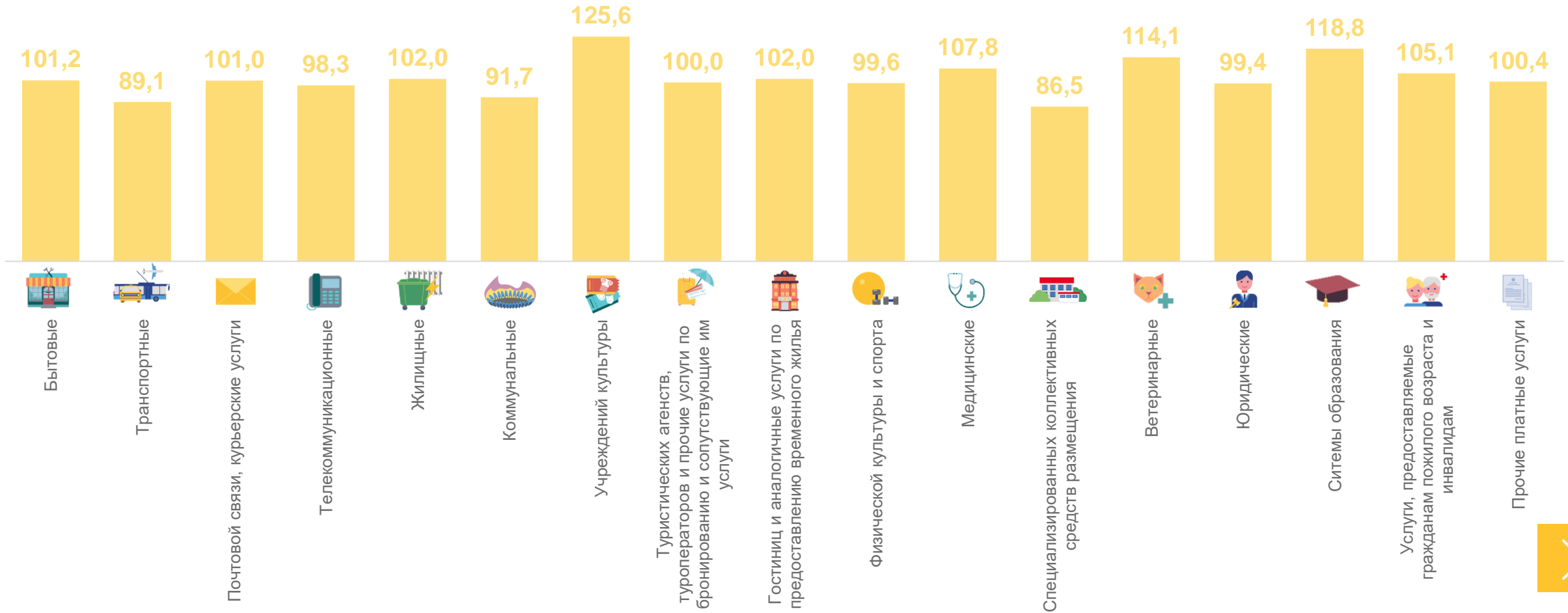




# ИЗМЕНЕНИЕ ОБЪЕМА ПЛАТНЫХ УСЛУГ НАСЕЛЕНИЮ\*

по видам услуг, в % к предыдущему месяцу

Сентябрь 2023 года



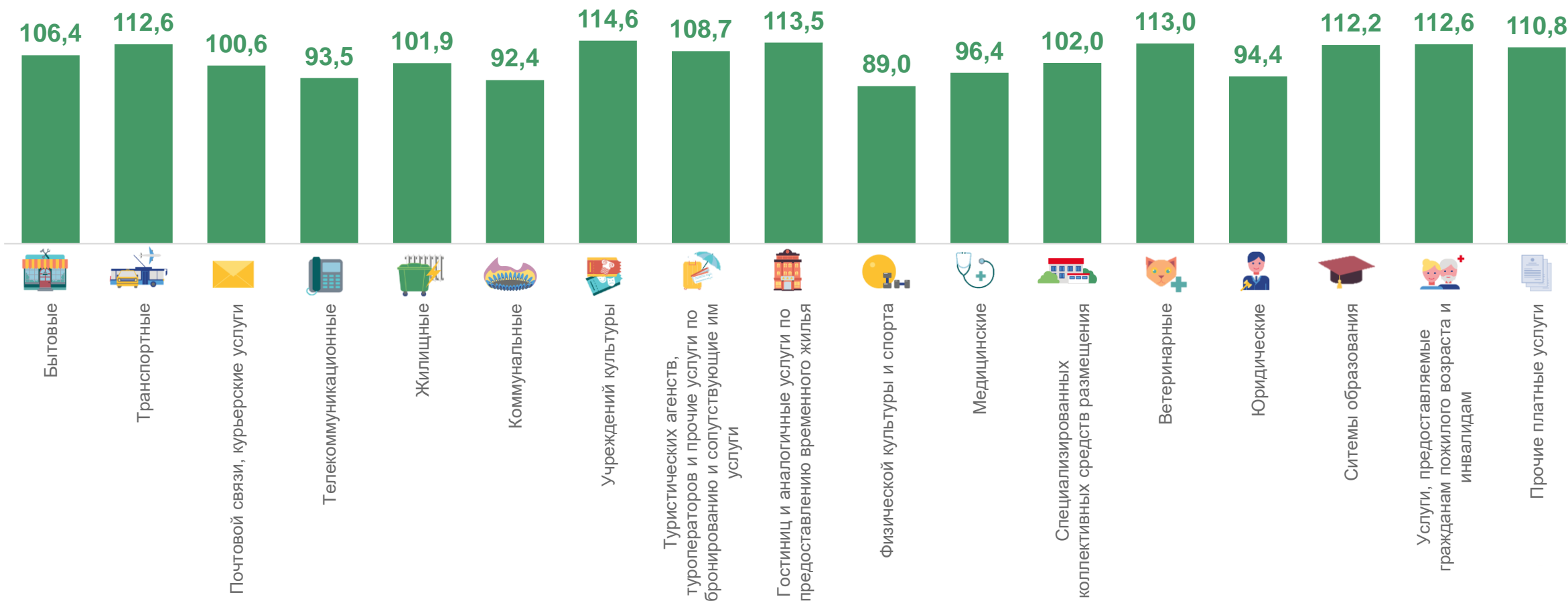
\* В сопоставимых ценах.



# ИЗМЕНЕНИЕ ОБЪЕМА ПЛАТНЫХ УСЛУГ НАСЕЛЕНИЮ\*

по видам услуг, в % к соответствующему месяцу 2022 года

## Октябрь 2023 года



\* В сопоставимых ценах.

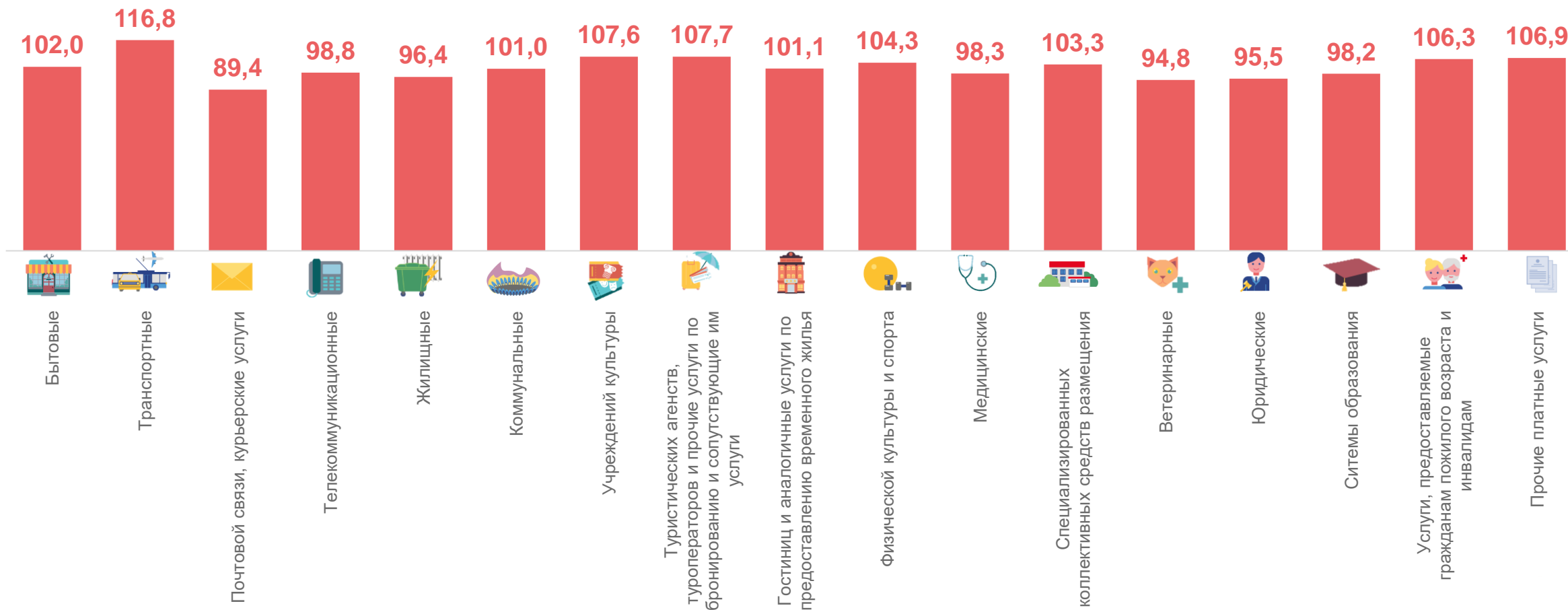




# ИЗМЕНЕНИЕ ОБЪЕМА ПЛАТНЫХ УСЛУГ НАСЕЛЕНИЮ\*

по видам услуг, в % к соответствующему периоду 2022 года

## Январь-октябрь 2023 года



\* В сопоставимых ценах.







# ДИНАМИКА ОБЪЕМА БЫТОВЫХ УСЛУГ НАСЕЛЕНИЮ\*

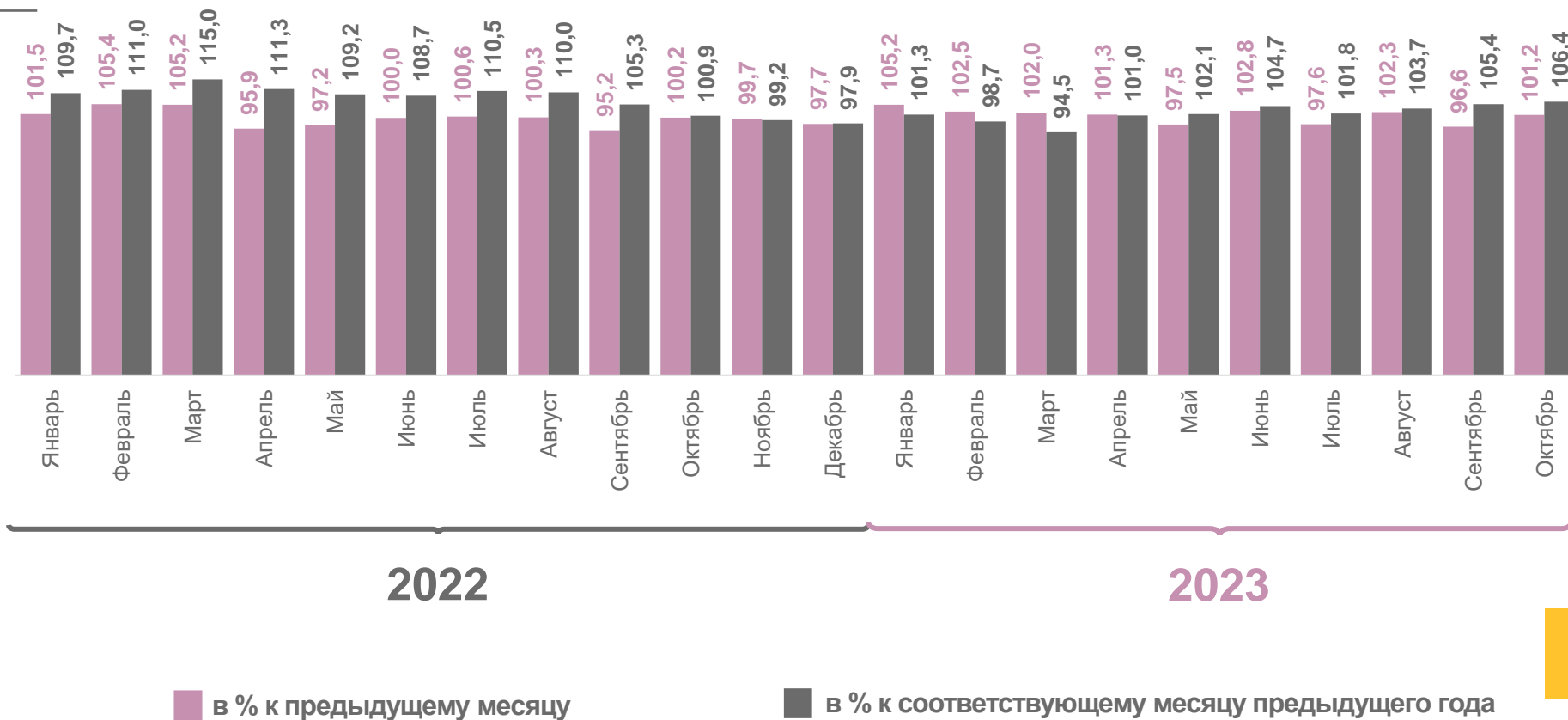
Октябрь

Объем платных услуг населению

21,2 млрд рублей

в % к январю-октябрю 2022 г.

102,0%



\* В сопоставимых ценах.





# СТРУКТУРА ОБЪЕМА БЫТОВЫХ УСЛУГ НАСЕЛЕНИЮ

по видам услуг, в % к итогу



Техобслуживание и ремонт транспортных средств, машин и оборудования



Ремонт и строительство жилья и других построек



Парикмахерские и косметические услуги



Ритуальные услуги



Ремонт и техобслуживание бытовой радиоэлектронной аппаратуры, бытовых машин и приборов, ремонт и изготовление металлоизделий



Изготовление и ремонт мебели



Остальные виды бытовых услуг

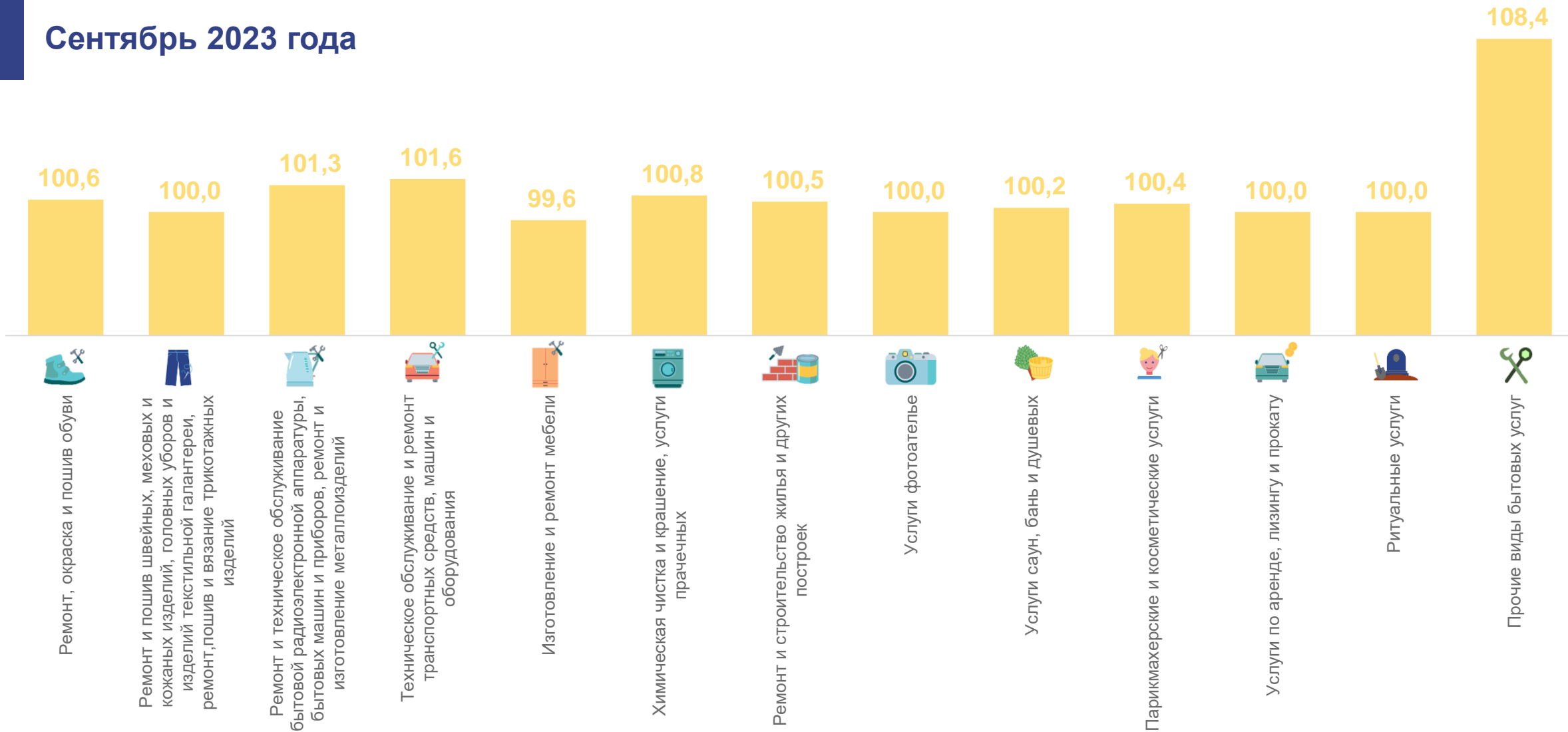




# ИЗМЕНЕНИЕ ОБЪЕМА БЫТОВЫХ УСЛУГ НАСЕЛЕНИЮ\*

по видам услуг, в % к предыдущему месяцу

Сентябрь 2023 года



\* В сопоставимых ценах.

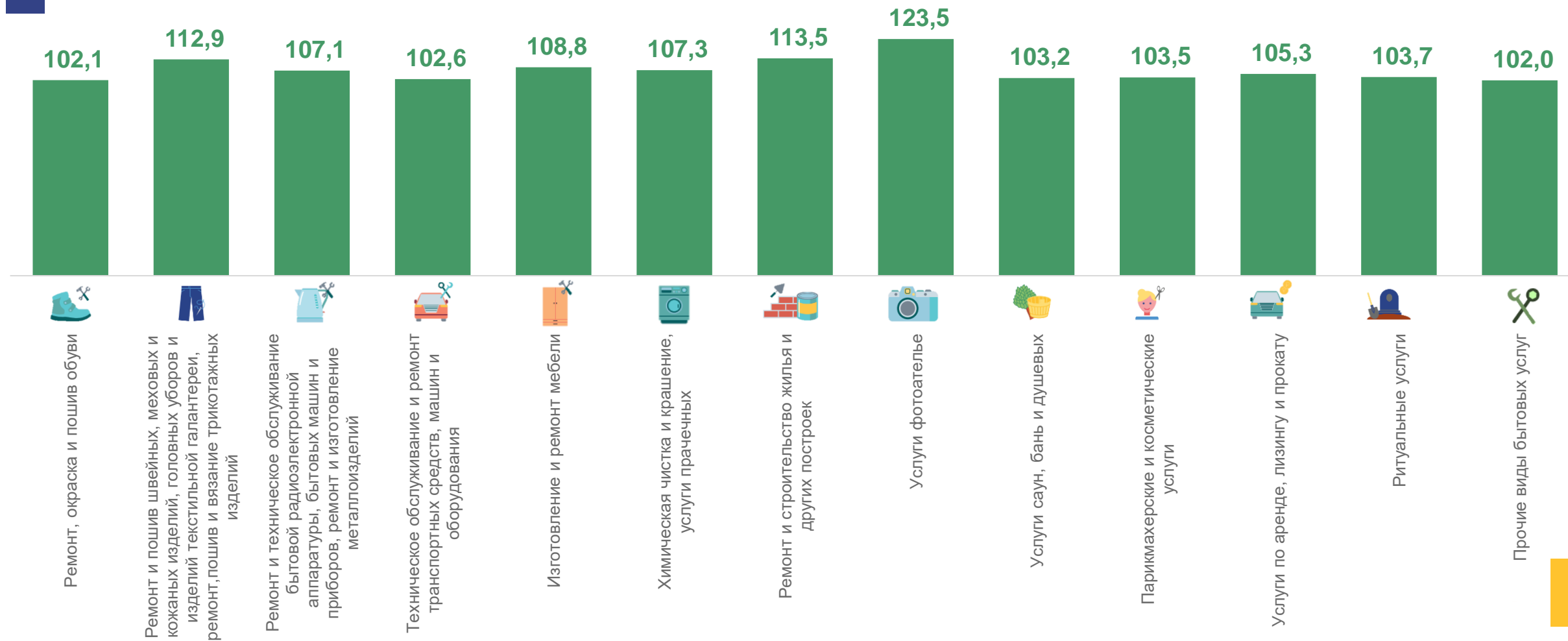




# ИЗМЕНЕНИЕ ОБЪЕМА БЫТОВЫХ УСЛУГ НАСЕЛЕНИЮ\*

по видам услуг, в % к соответствующему месяцу 2022 года

Октябрь 2023 года



\* В сопоставимых ценах.

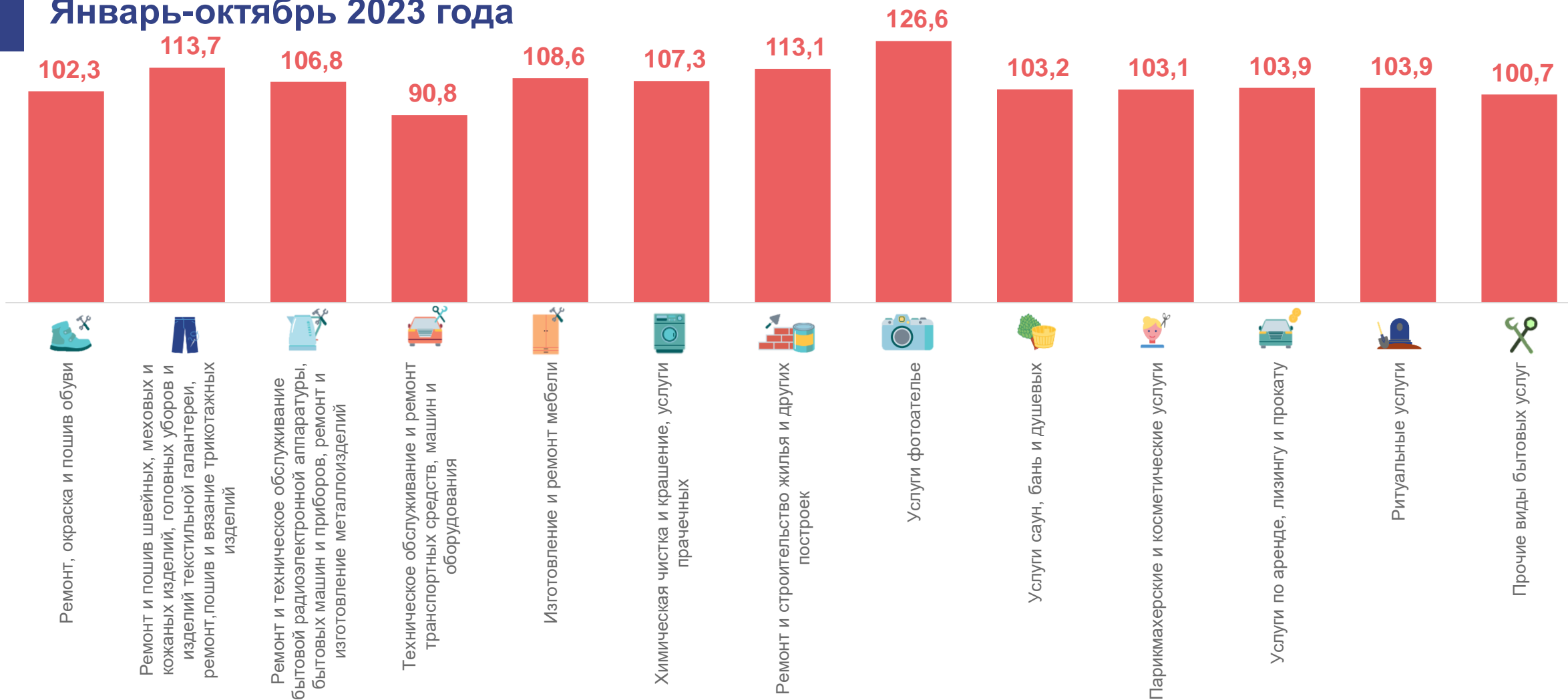




# ИЗМЕНЕНИЕ ОБЪЕМА БЫТОВЫХ УСЛУГ НАСЕЛЕНИЮ\*

по видам услуг, в % к соответствующему периоду 2022 года

## Январь-октябрь 2023 года



\* В сопоставимых ценах.

