



ФЕДЕРАЛЬНАЯ СЛУЖБА  
ГОСУДАРСТВЕННОЙ СТАТИСТИКИ

# Платные услуги, оказанные населению Волгоградской области



январь-май 2023 года



ФЕДЕРАЛЬНАЯ СЛУЖБА  
ГОСУДАРСТВЕННОЙ СТАТИСТИКИ

# Платные услуги, оказанные населению

Волгоградской области

январь-май 2023 года

- 01 Динамика объема платных услуг населению
- 02 Структура объема платных услуг населению по видам услуг, в % к итогу
- 03 Изменение объема платных услуг населению по видам услуг, в % к предыдущему месяцу
- 04 Изменение объема платных услуг населению по видам услуг, к соответствующему месяцу 2022 года
- 05 Изменение объема платных услуг населению по видам услуг, в % к соответствующему периоду 2022 года





ФЕДЕРАЛЬНАЯ СЛУЖБА  
ГОСУДАРСТВЕННОЙ СТАТИСТИКИ

# Платные услуги, оказанные населению

Волгоградской области

январь-май 2023 года

- 06 Динамика объема бытовых услуг населению
- 07 Структура объема бытовых услуг населению по видам услуг, в % к итогу
- 08 Изменение объема бытовых услуг населению по видам услуг, в % к предыдущему месяцу
- 09 Изменение объема бытовых услуг населению по видам услуг, к соответствующему месяцу 2022 года
- 10 Изменение объема платных услуг населению по видам услуг, в % к соответствующему периоду 2022 года





# ДИНАМИКА ОБЪЕМА ПЛАТНЫХ УСЛУГ НАСЕЛЕНИЮ\*

Май

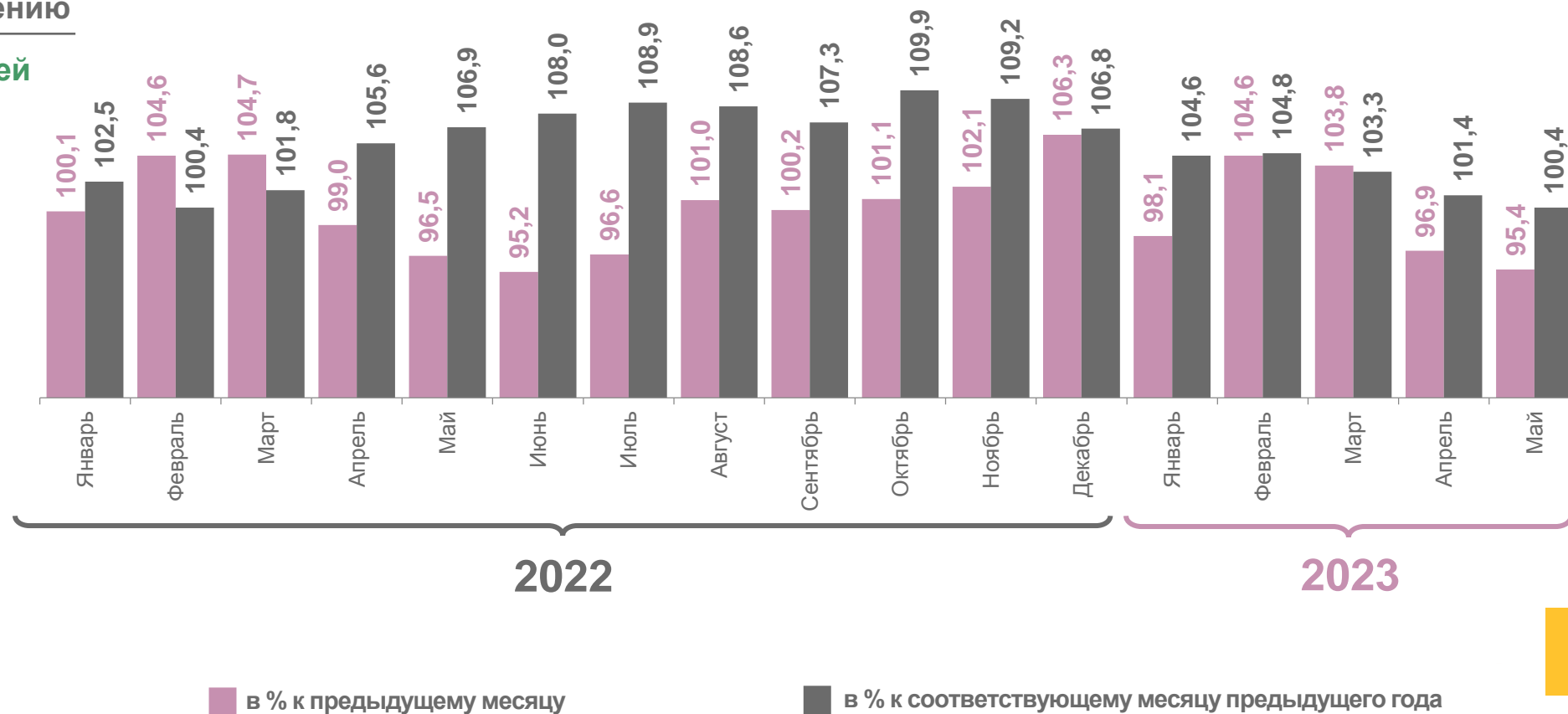
Объем платных услуг населению

млрд рублей

77,9

в % к январю-маю 2022 г.

102,8%



\* В сопоставимых ценах.





# СТРУКТУРА ОБЪЕМА ПЛАТНЫХ УСЛУГ НАСЕЛЕНИЮ

по видам услуг, в % к итогу

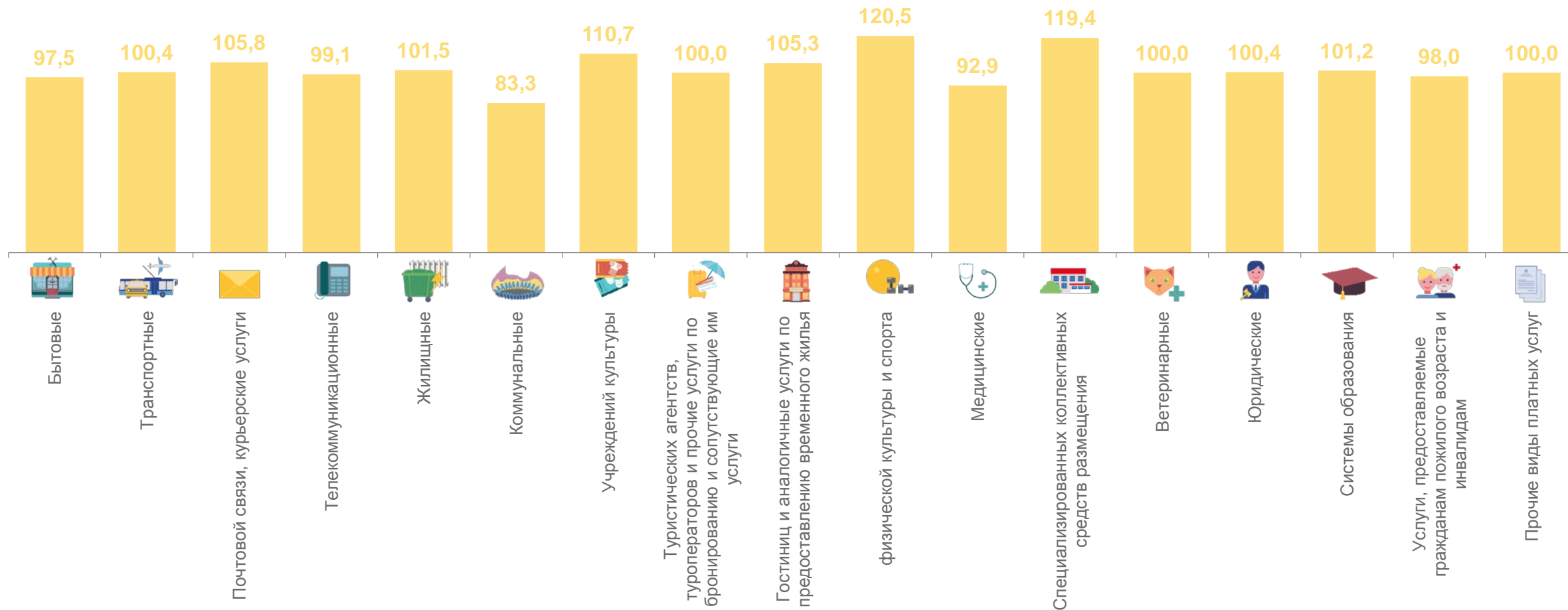




# ИЗМЕНЕНИЕ ОБЪЕМА ПЛАТНЫХ УСЛУГ НАСЕЛЕНИЮ\*

по видам услуг, в % к предыдущему месяцу

## Май 2023 года к апрелю 2023 года



\* В сопоставимых ценах.

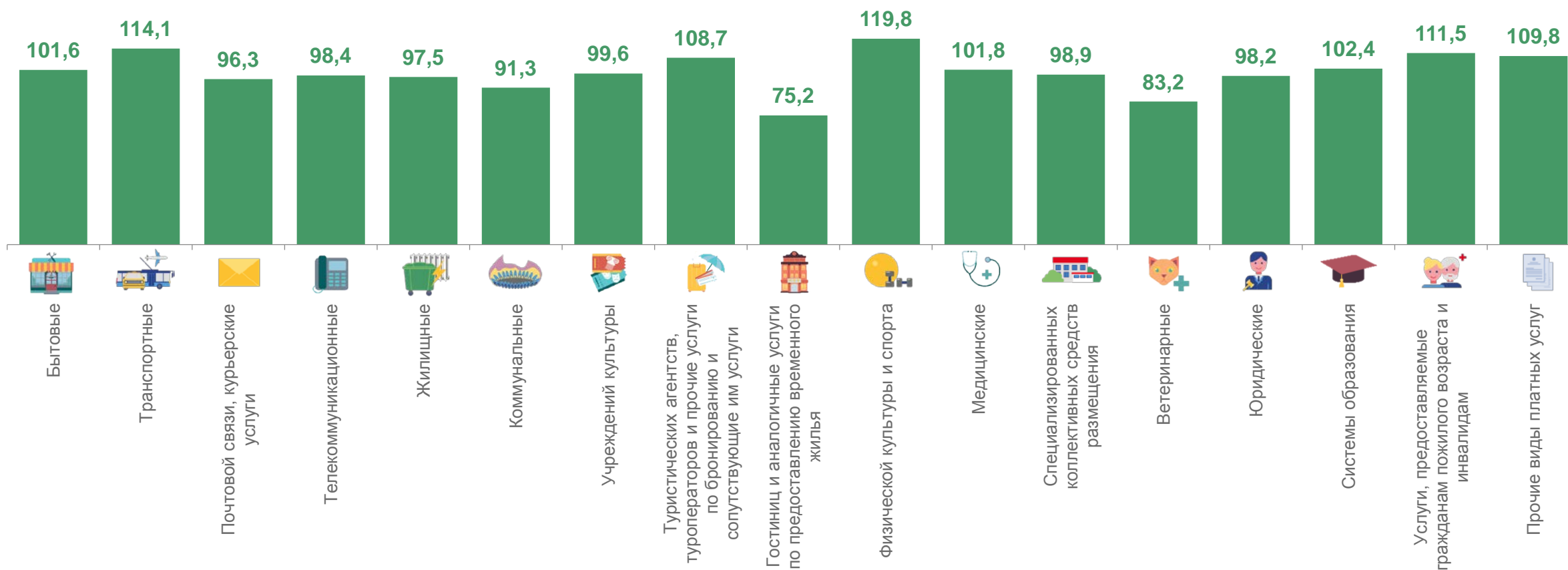




# ИЗМЕНЕНИЕ ОБЪЕМА ПЛАТНЫХ УСЛУГ НАСЕЛЕНИЮ\*

по видам услуг, в % к соответствующему месяцу 2022 года

## Май 2023 года к маю 2022 года



\* В сопоставимых ценах.

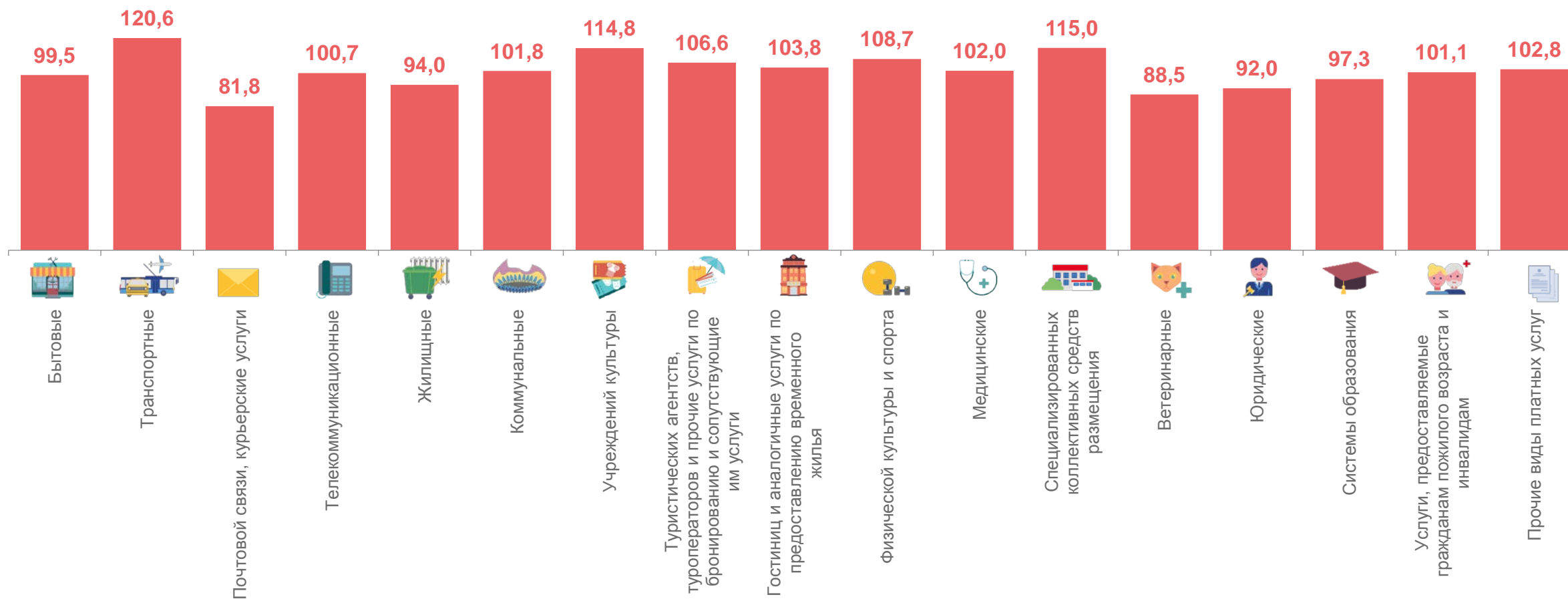




# ИЗМЕНЕНИЕ ОБЪЕМА ПЛАТНЫХ УСЛУГ НАСЕЛЕНИЮ\*

по видам услуг, в % к соответствующему периоду 2022 года

## Январь-май 2023 года к январю-маю 2022 года



\* В сопоставимых ценах.







# ДИНАМИКА ОБЪЕМА БЫТОВЫХ УСЛУГ НАСЕЛЕНИЮ\*

Май

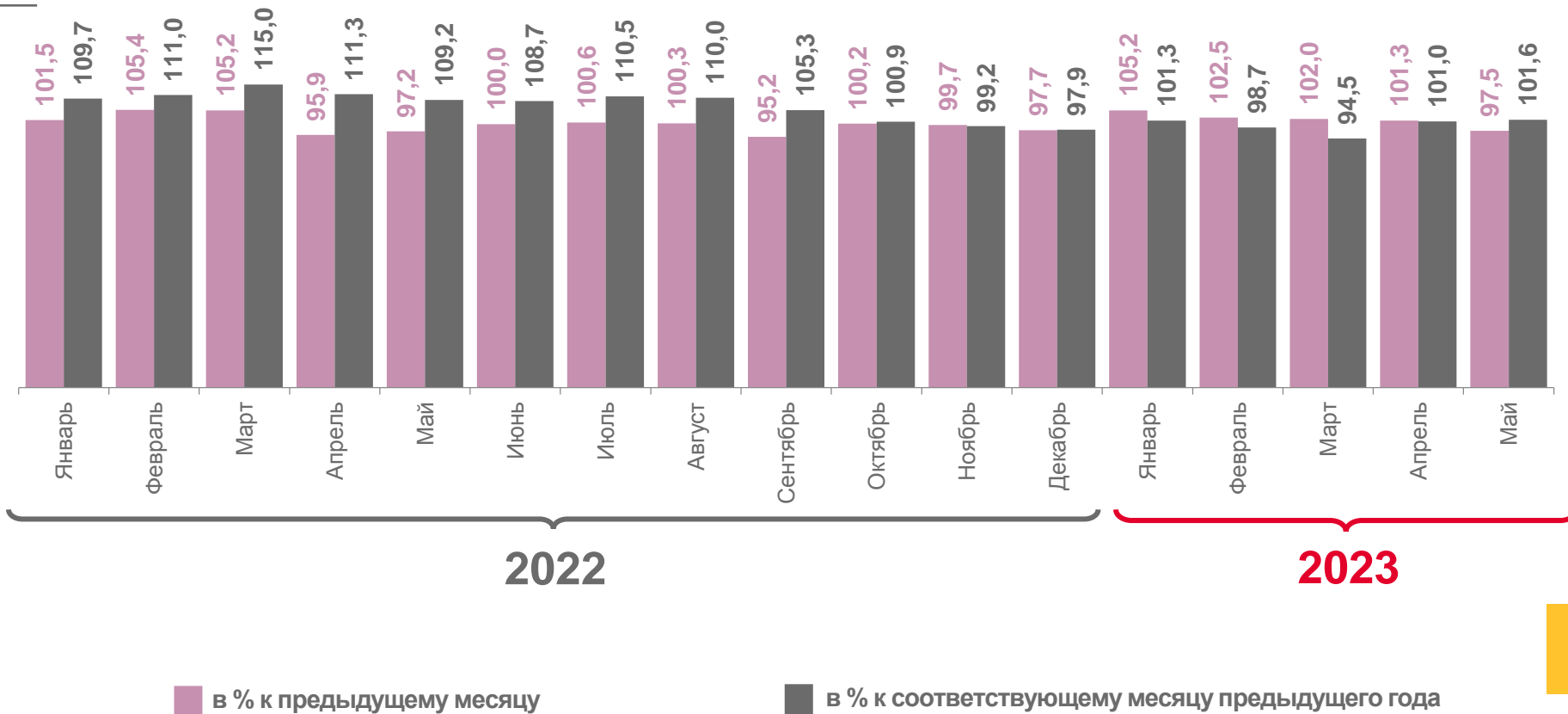
Объем платных услуг населению

млрд рублей

10,4

в % к январю-маю 2022 г.

99,5%



\* В сопоставимых ценах.





# СТРУКТУРА ОБЪЕМА БЫТОВЫХ УСЛУГ НАСЕЛЕНИЮ

по видам услуг, в % к итогу



Техобслуживание и ремонт транспортных средств, машин и оборудования



Ремонт и строительство жилья и других построек



Парикмахерские и косметические услуги



Ритуальные услуги



Ремонт и техобслуживание бытовой радиоэлектронной аппаратуры, бытовых машин и приборов, ремонт и изготовление металлоизделий



Изготовление и ремонт мебели



Остальные виды бытовых услуг

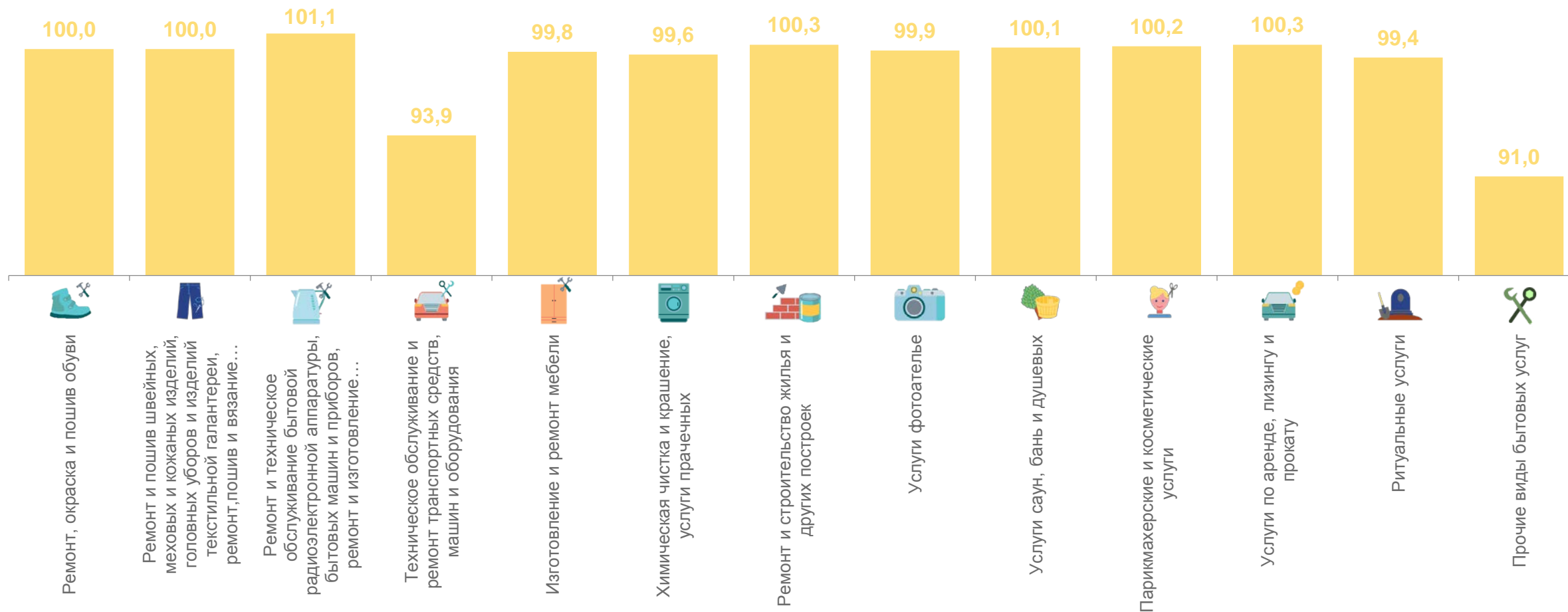




# ИЗМЕНЕНИЕ ОБЪЕМА БЫТОВЫХ УСЛУГ НАСЕЛЕНИЮ\*

по видам услуг, в % к предыдущему месяцу

Май 2023 года к апрелю 2023 года



\* В сопоставимых ценах.

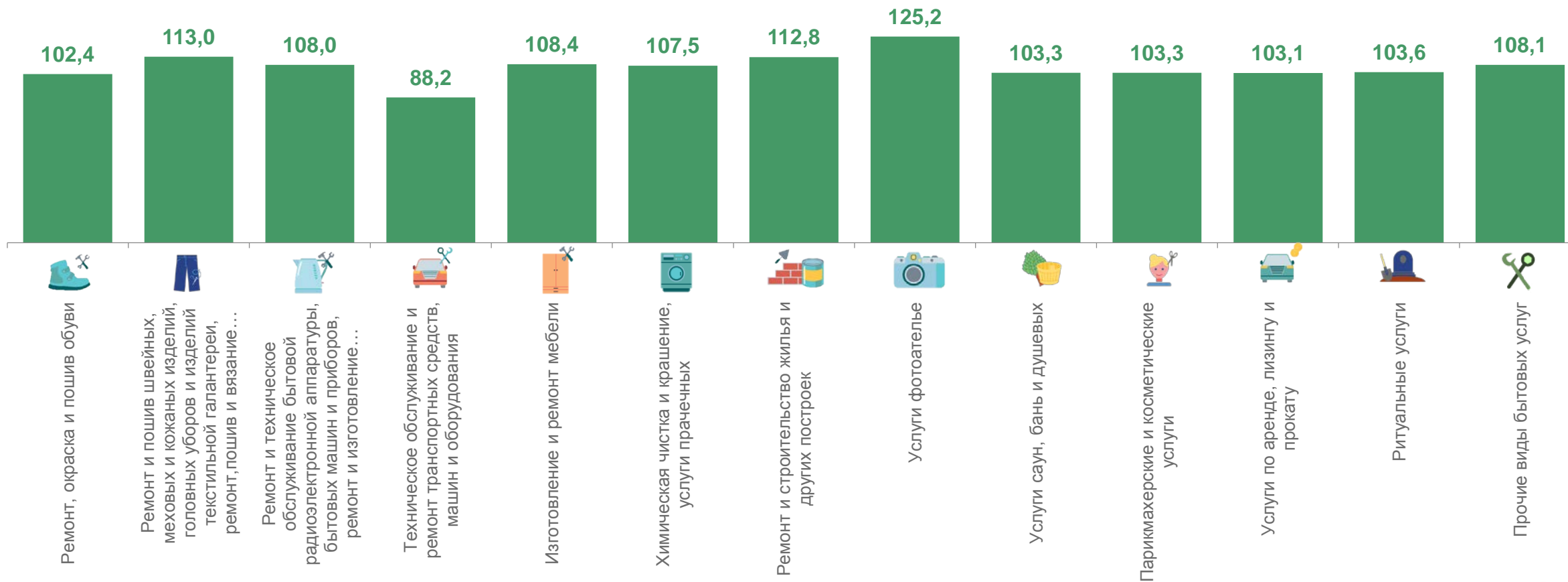




# ИЗМЕНЕНИЕ ОБЪЕМА БЫТОВЫХ УСЛУГ НАСЕЛЕНИЮ\*

по видам услуг, в % к соответствующему месяцу 2022 года

## Апрель 2023 года к апрелю 2022 года



\* В сопоставимых ценах.

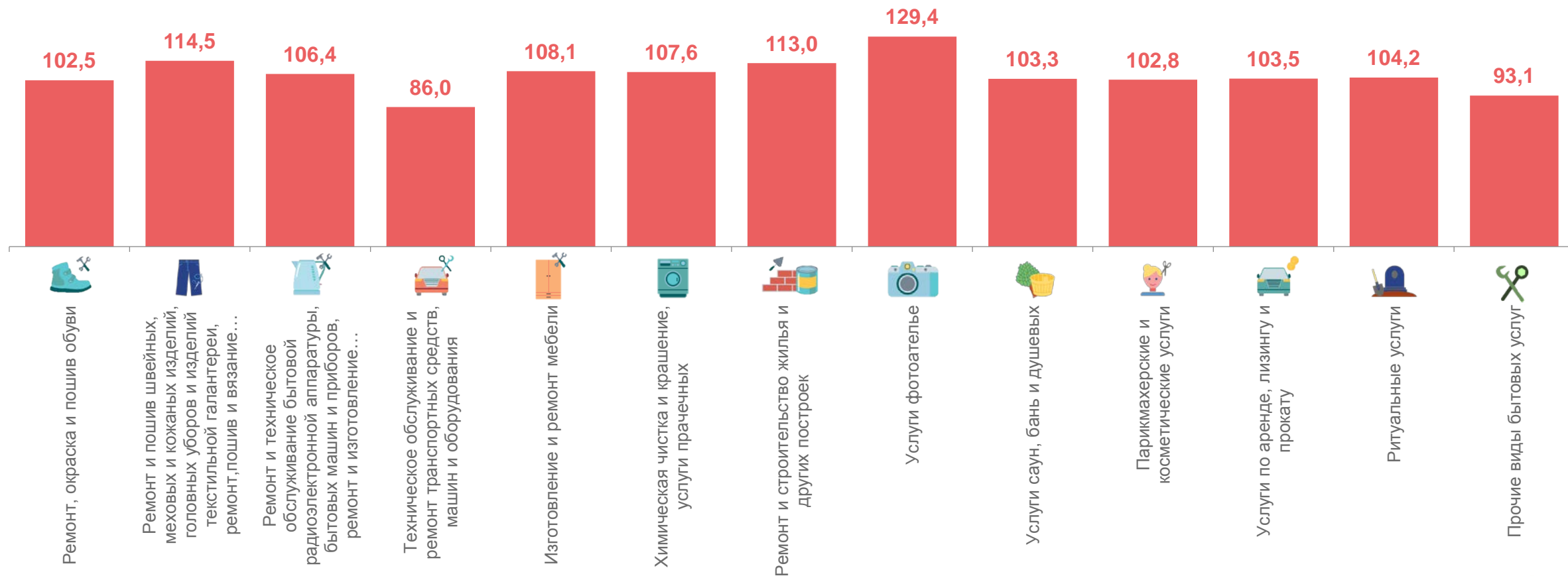




# ИЗМЕНЕНИЕ ОБЪЕМА БЫТОВЫХ УСЛУГ НАСЕЛЕНИЮ\*

по видам услуг, в % к соответствующему периоду 2022 года

## Январь-май 2023 года к январю-маю 2022 года



\* В сопоставимых ценах.