



ФЕДЕРАЛЬНАЯ СЛУЖБА
ГОСУДАРСТВЕННОЙ СТАТИСТИКИ

Платные услуги, оказанные населению Волгоградской области



январь-апрель 2023 года



ФЕДЕРАЛЬНАЯ СЛУЖБА
ГОСУДАРСТВЕННОЙ СТАТИСТИКИ

Платные услуги, оказанные населению

Волгоградской области

январь-апрель 2023 года

- 01 Динамика объема платных услуг населению
- 02 Структура объема платных услуг населению по видам услуг, в % к итогу
- 03 Изменение объема платных услуг населению по видам услуг, в % к предыдущему месяцу
- 04 Изменение объема платных услуг населению по видам услуг, к соответствующему месяцу 2022 года
- 05 Изменение объема платных услуг населению по видам услуг, в % к соответствующему периоду 2022 года





ФЕДЕРАЛЬНАЯ СЛУЖБА
ГОСУДАРСТВЕННОЙ СТАТИСТИКИ

Платные услуги, оказанные населению

Волгоградской области

январь-апрель 2023 года

- 06 Динамика объема бытовых услуг населению
- 07 Структура объема бытовых услуг населению по видам услуг, в % к итогу
- 08 Изменение объема бытовых услуг населению по видам услуг, в % к предыдущему месяцу
- 09 Изменение объема бытовых услуг населению по видам услуг, к соответствующему месяцу 2022 года
- 10 Изменение объема платных услуг населению по видам услуг, в % к соответствующему периоду 2022 года





ДИНАМИКА ОБЪЕМА ПЛАТНЫХ УСЛУГ НАСЕЛЕНИЮ*

Апрель

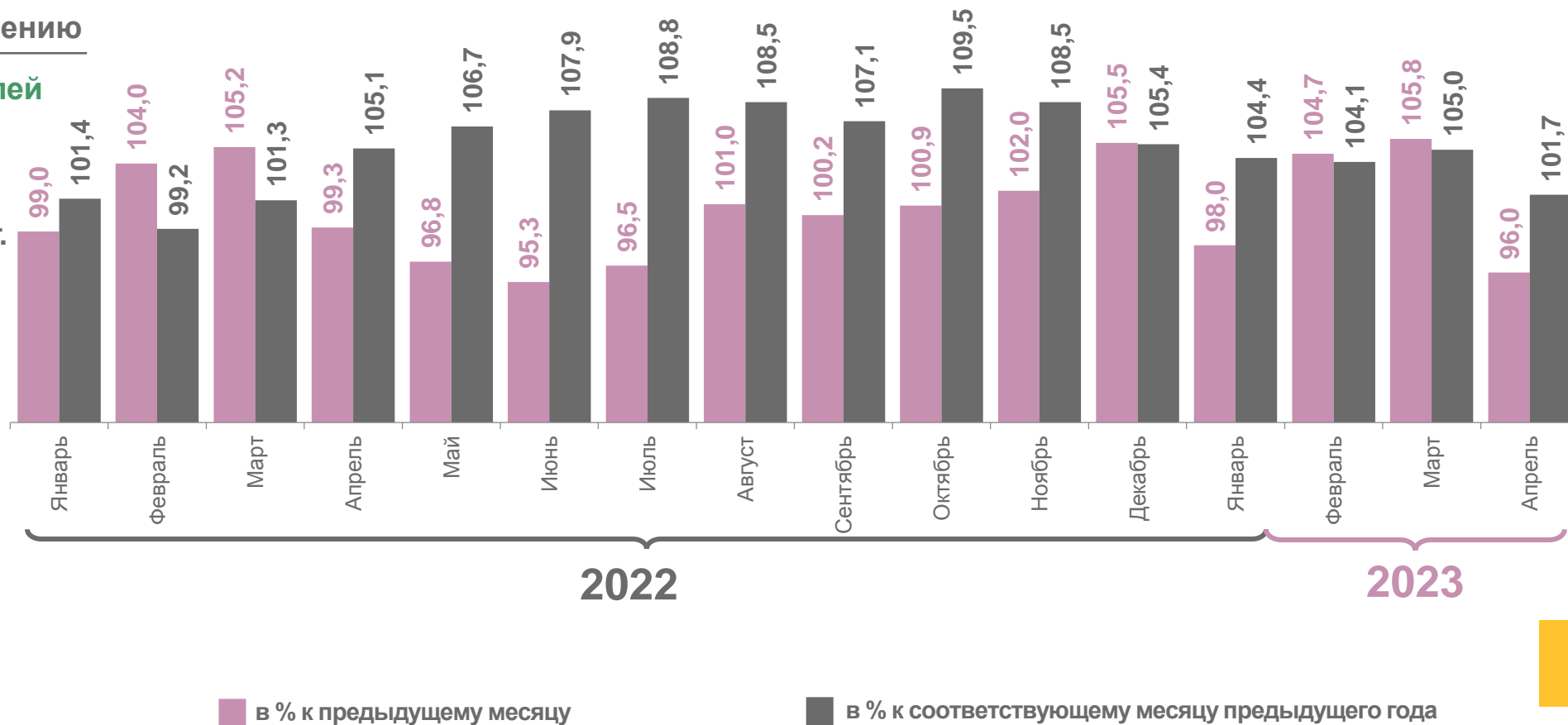
Объем платных услуг населению

млрд рублей

62,1

в % к январю-апрелю 2022 г.

103,8%



* В сопоставимых ценах.





СТРУКТУРА ОБЪЕМА ПЛАТНЫХ УСЛУГ НАСЕЛЕНИЮ

по видам услуг, в % к итогу



Коммунальные



Транспортные



Телекоммуникационные



Бытовые



Медицинские



Системы образования



Остальные виды платных услуг

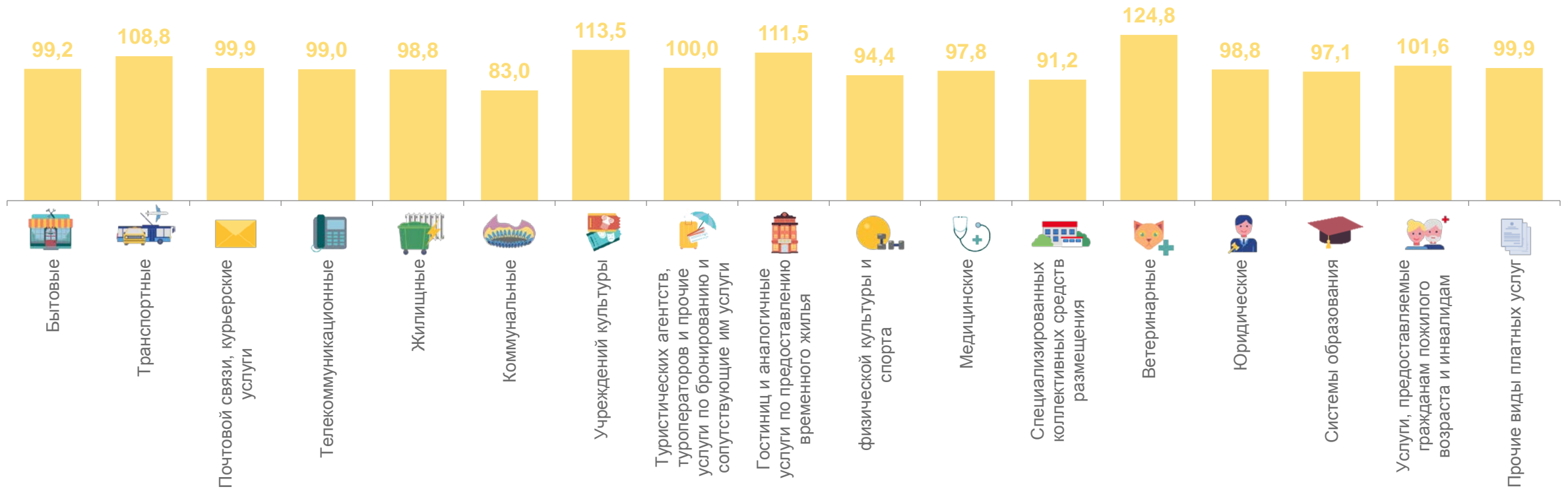




ИЗМЕНЕНИЕ ОБЪЕМА ПЛАТНЫХ УСЛУГ НАСЕЛЕНИЮ*

по видам услуг, в % к предыдущему месяцу

Апрель 2023 года к марту 2023 года



* В сопоставимых ценах.

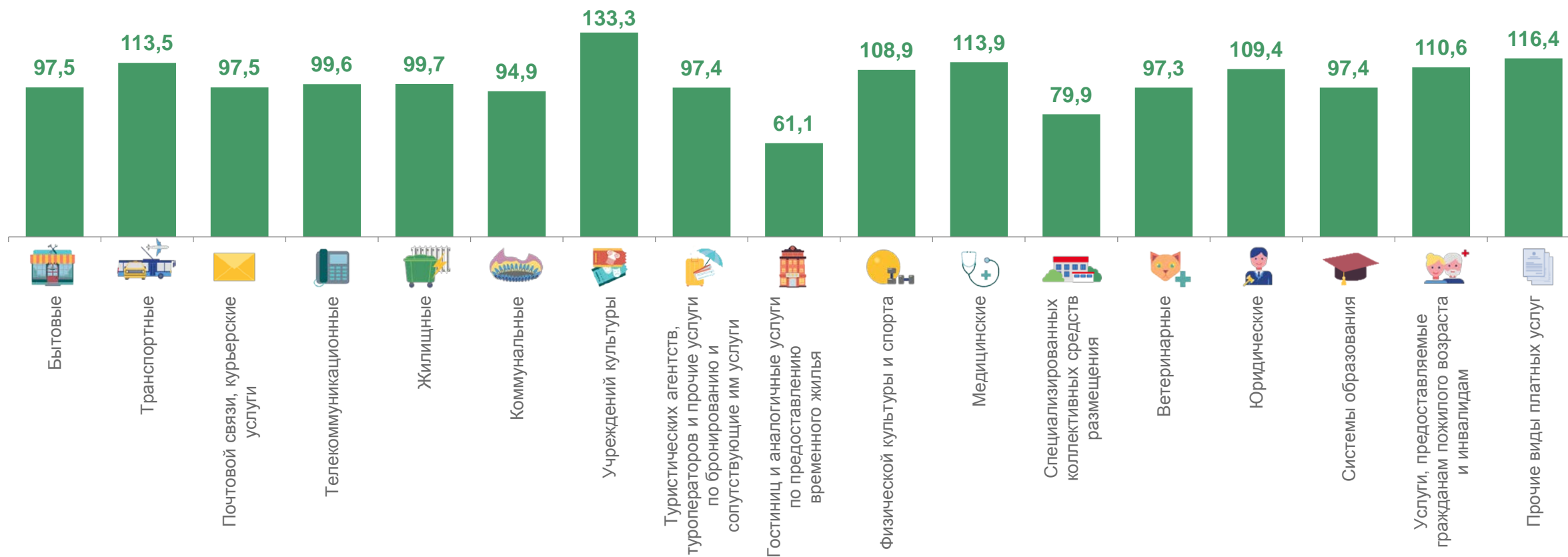




ИЗМЕНЕНИЕ ОБЪЕМА ПЛАТНЫХ УСЛУГ НАСЕЛЕНИЮ*

по видам услуг, в % к соответствующему месяцу 2022 года

Апрель 2023 года к апрелю 2022 года



* В сопоставимых ценах.

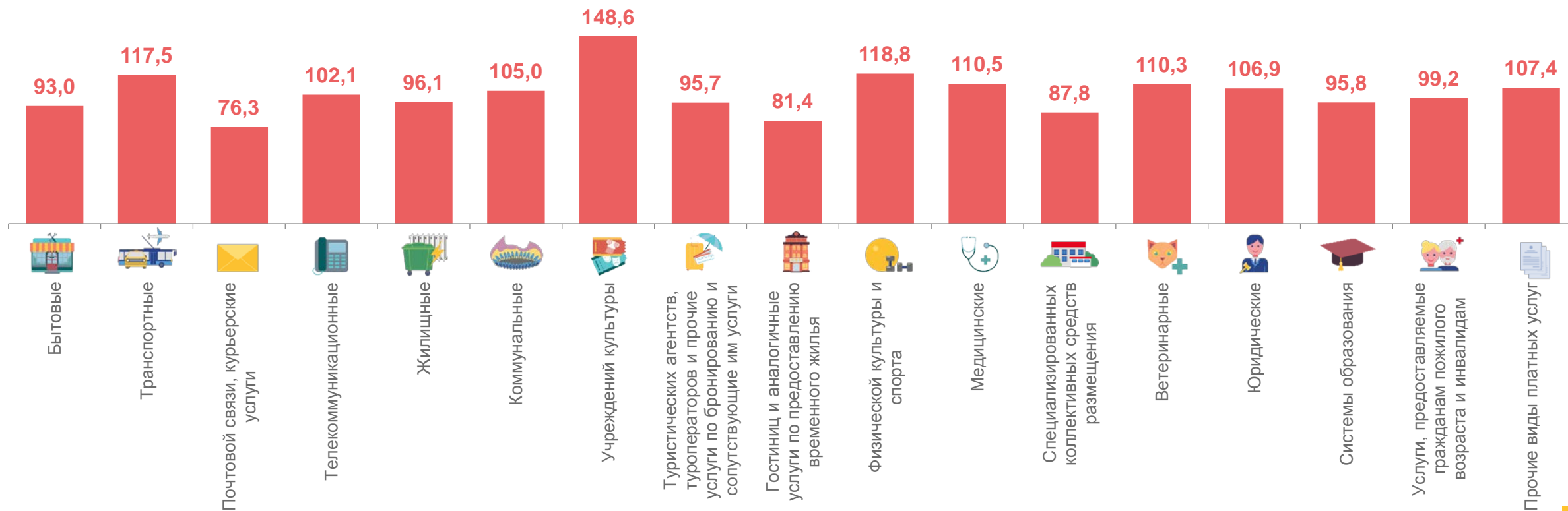




ИЗМЕНЕНИЕ ОБЪЕМА ПЛАТНЫХ УСЛУГ НАСЕЛЕНИЮ*

по видам услуг, в % к соответствующему периоду 2022 года

Январь-апрель 2023 года к январю-апрелю 2022 года



* В сопоставимых ценах.





ДИНАМИКА ОБЪЕМА БЫТОВЫХ УСЛУГ НАСЕЛЕНИЮ*

Апрель

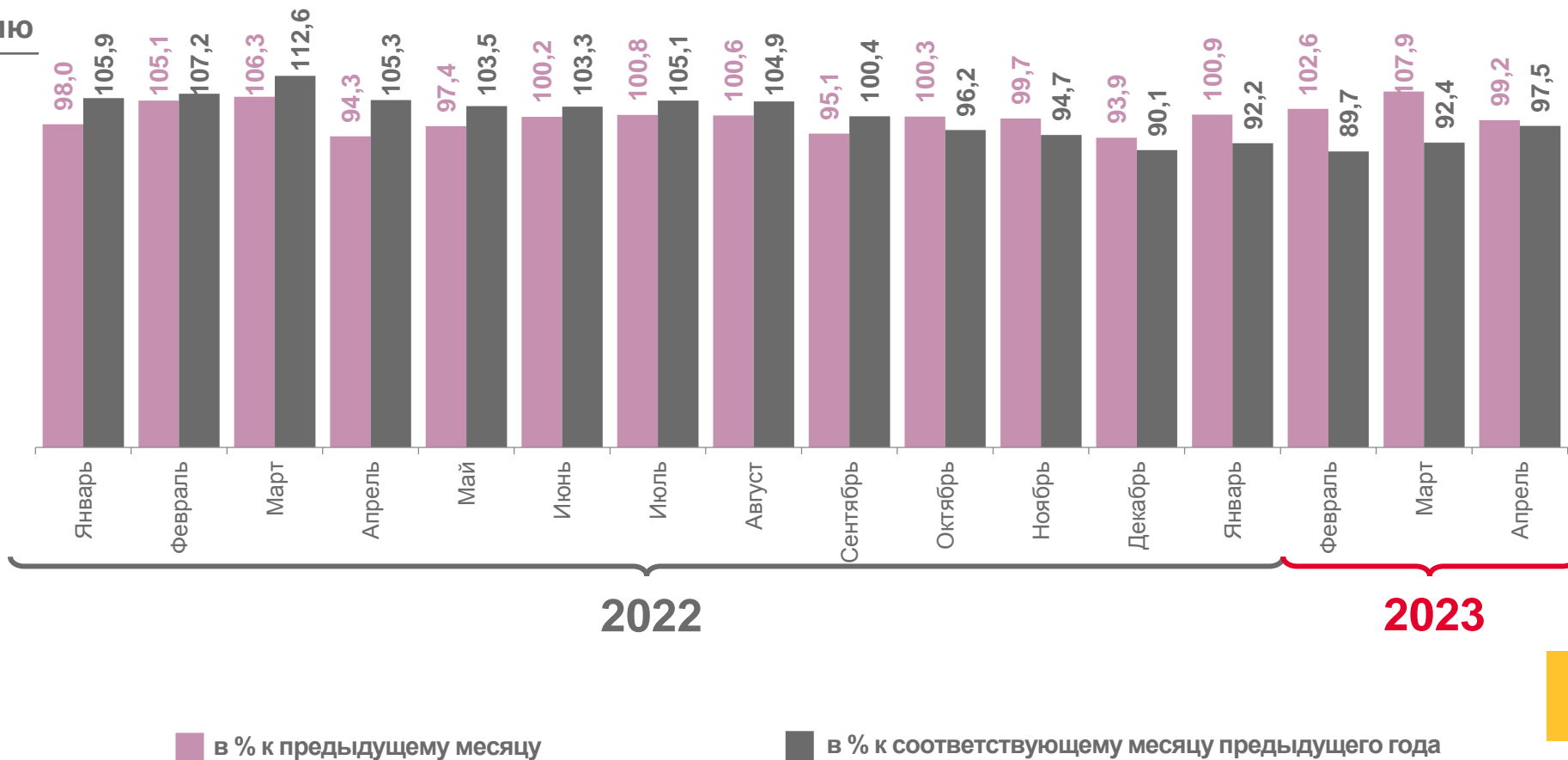
Объем платных услуг населению

млрд рублей

7,4

в % к январю-апрелю 2022 г.

93,0%



* В сопоставимых ценах.





СТРУКТУРА ОБЪЕМА БЫТОВЫХ УСЛУГ НАСЕЛЕНИЮ

по видам услуг, в % к итогу



Техобслуживание и ремонт транспортных средств, машин и оборудования



Ремонт и строительство жилья и других построек



Парикмахерские и косметические услуги



Ритуальные услуги



Ремонт и техобслуживание бытовой радиоэлектронной аппаратуры, бытовых машин и приборов, ремонт и изготовление металлоизделий



Изготовление и ремонт мебели



Остальные виды бытовых услуг

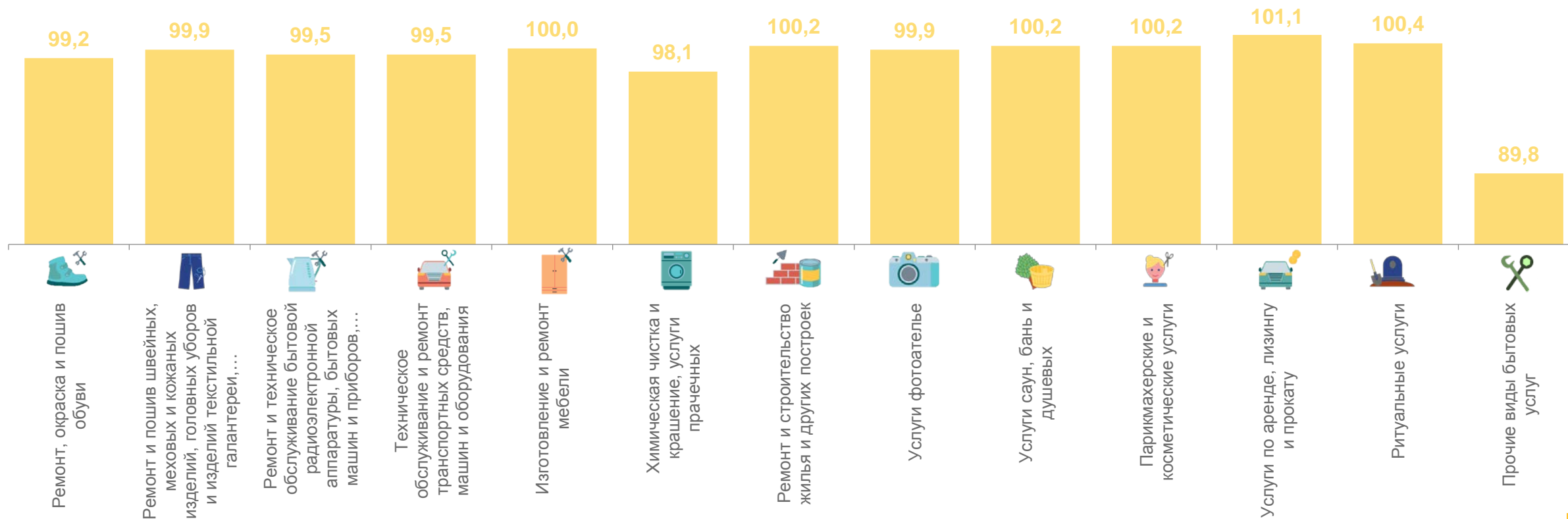




ИЗМЕНЕНИЕ ОБЪЕМА БЫТОВЫХ УСЛУГ НАСЕЛЕНИЮ*

по видам услуг, в % к предыдущему месяцу

Апрель 2023 года к марту 2023 года



* В сопоставимых ценах.

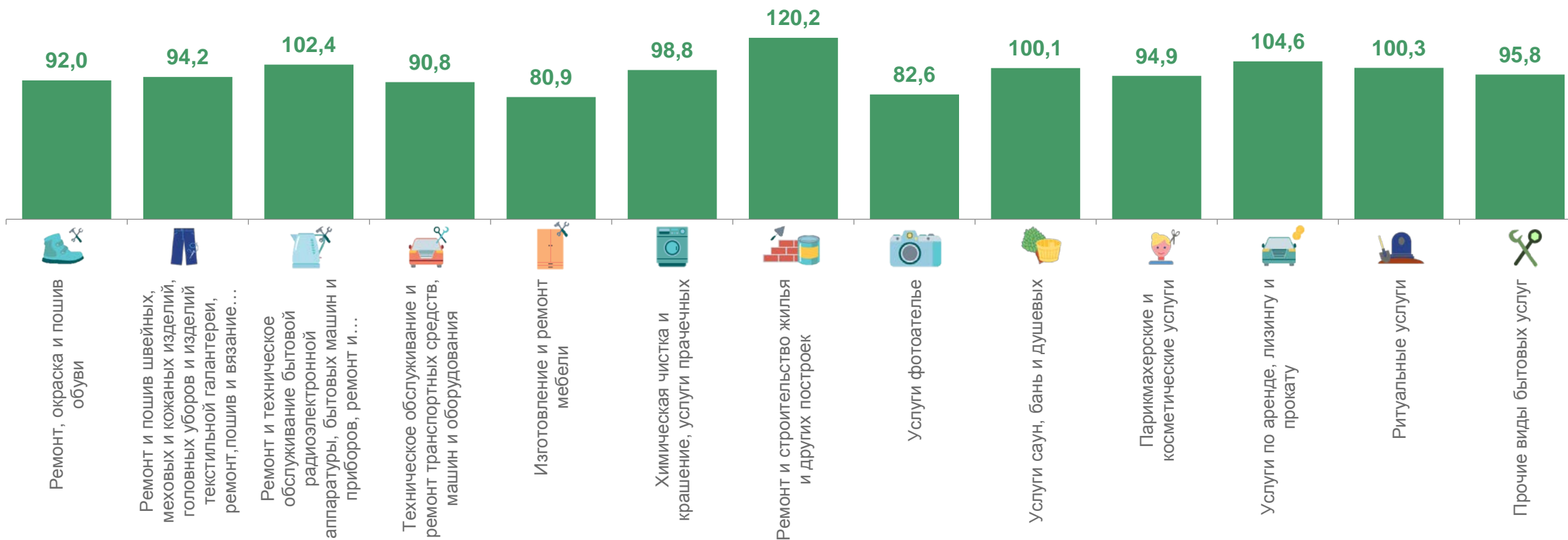




ИЗМЕНЕНИЕ ОБЪЕМА БЫТОВЫХ УСЛУГ НАСЕЛЕНИЮ*

по видам услуг, в % к соответствующему месяцу 2022 года

Апрель 2023 года к апрелю 2022 года



* В сопоставимых ценах.

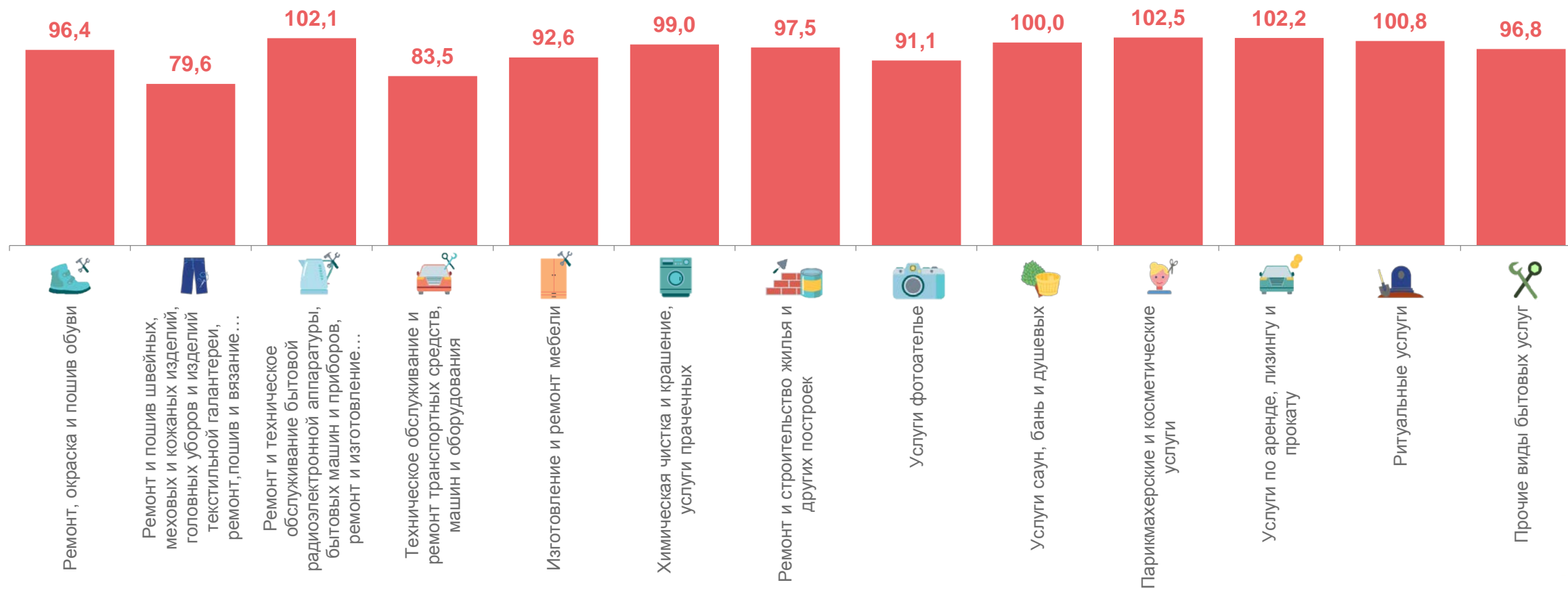




ИЗМЕНЕНИЕ ОБЪЕМА БЫТОВЫХ УСЛУГ НАСЕЛЕНИЮ*

по видам услуг, в % к соответствующему периоду 2022 года

Январь-апрель 2023 года к январю-апрелю 2022 года



* В сопоставимых ценах.

